

ดุลงบประมาณของรัฐบาลไทย เดือน มิ.ย. 2562 และ 9 เดือนแรกของปีงบประมาณ 2562

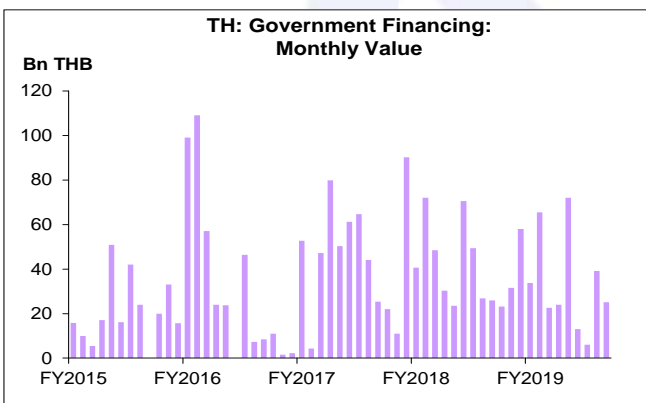
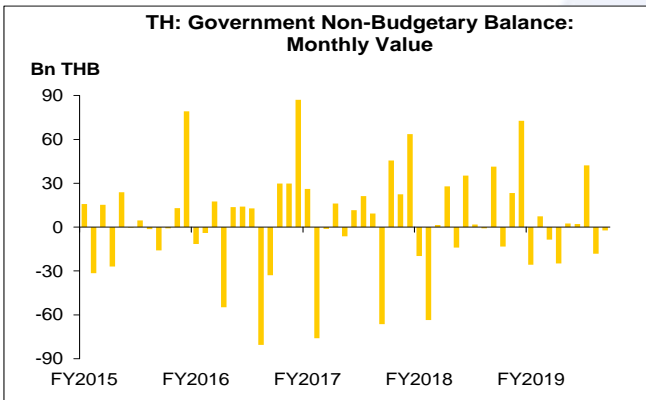
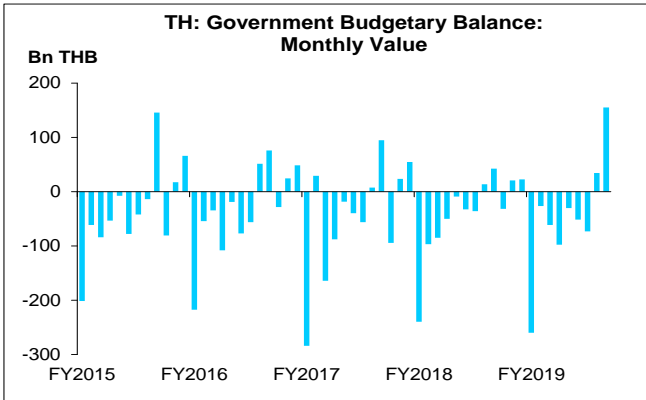
- เดือน มิ.ย. 62 รายได้นำส่งคลังของรัฐบาล จำนวน 382.3 Bn THB รายจ่าย จำนวน 227.0 Bn THB ส่งผลให้ดุลงบประมาณ เกินดุล 155.2 Bn THB เกินดุลเพิ่มขึ้นมากจากช่วงเดียวกันของปีก่อน และเดือนก่อน หากพิจารณา 9M/FY62 รายได้นำส่งคลังของรัฐบาล จำนวน 1,943.5 Bn THB รายจ่าย จำนวน 2,355.5 Bn THB ส่งผลให้ดุลงบประมาณ ขาดดุล 411.9 Bn THB ขาดดุลลดลงมากจากช่วงเดียวกันของปีก่อน
- ดุลเงินนอกงบประมาณ เดือน มิ.ย. 62 ขาดดุล 2.2 Bn THB เปลี่ยนสถานะจากที่เกินดุลในช่วงเดียวกันของปีก่อน แต่ขาดดุลลดลงมากจากเดือนก่อน หากพิจารณา 9M/FY62 ขาดดุล 25.1 Bn THB เปลี่ยนสถานะจากที่เกินดุลในช่วงเดียวกันของปีก่อน
- การกู้เพื่อชดเชยการเกินดุล เดือน มิ.ย. 62 จำนวน 25.1 Bn THB ลดลงจากช่วงเดียวกันของปีก่อน และเดือนก่อน หากพิจารณา 9M/FY62 จำนวน 301.0 Bn THB ลดลงมากจากช่วงเดียวกันของปีก่อน
- ดุลเงินสดหลังกู้ เดือน มิ.ย. 62 เกินดุล 178.1 Bn THB เกินดุลเพิ่มขึ้นมากจากช่วงเดียวกันของปีก่อน และเดือนก่อน หากพิจารณา 9M/FY62 ขาดดุล 136.1 Bn THB ขาดดุลเพิ่มขึ้นมากจากช่วงเดียวกันของปีก่อน
- เงินคงคลัง เดือน มิ.ย. 62 จำนวน 497.4 Bn THB เพิ่มขึ้นมากจากช่วงเดียวกันของปีก่อน และเดือนก่อน

การประเมินอันดับค่า อิงค่าต่ำสุด ค่าเฉลี่ย และค่าสูงสุด (FY2552-62)

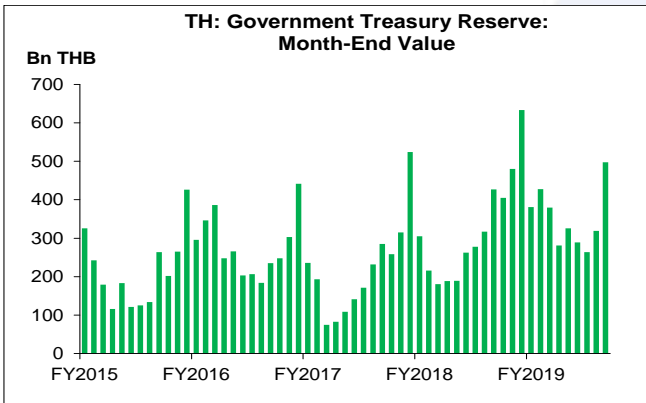
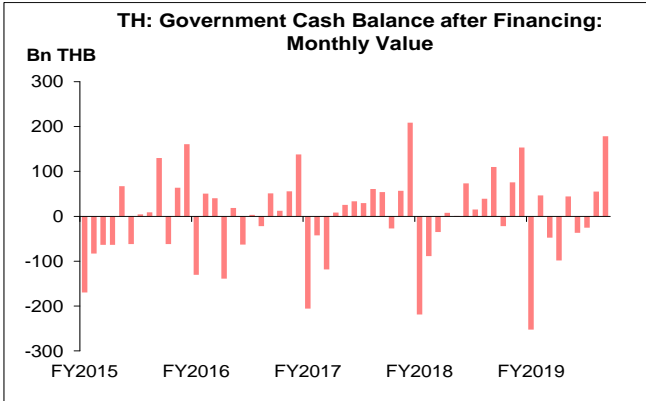
	All Periods			Same Periods			Latest
	F-Month	F-Quarter	FY	F-YTD	F-Quarter	F-Month	
Government Budgetary Balance	5	5	2	2	4	4	Jun-19
Government Non-Budgetary Balance	3	3	4	4	3	4	Jun-19
Government Financing	3	3	5	3	2	4	Jun-19
Government Cash Balance after Financing	5	4	4	3	3	4	Jun-19
Government Treasury Reserve	5	4	5	-	5	5	Jun-19

Note: F-Month, F-Quarter และ F-YTD ขึ้นตามปีงบประมาณ

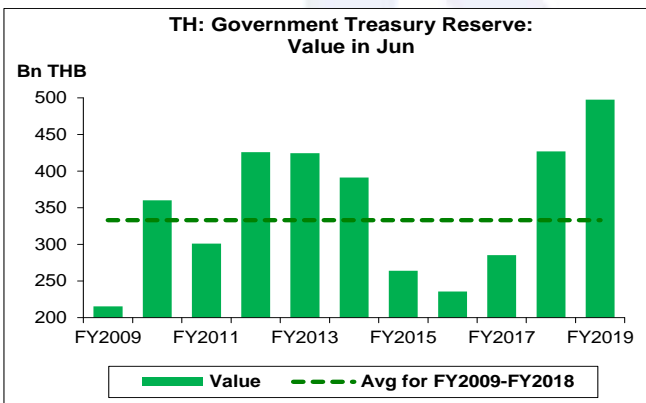
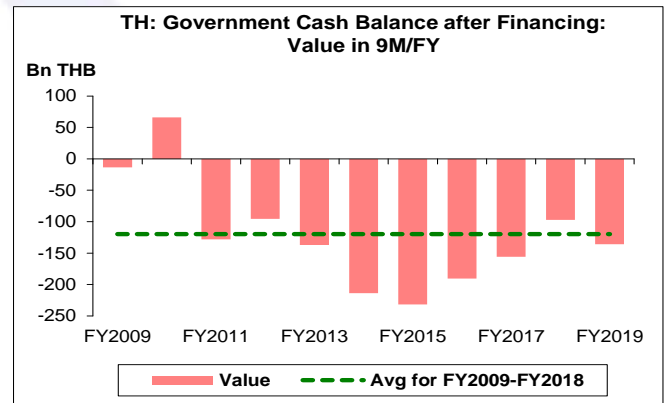
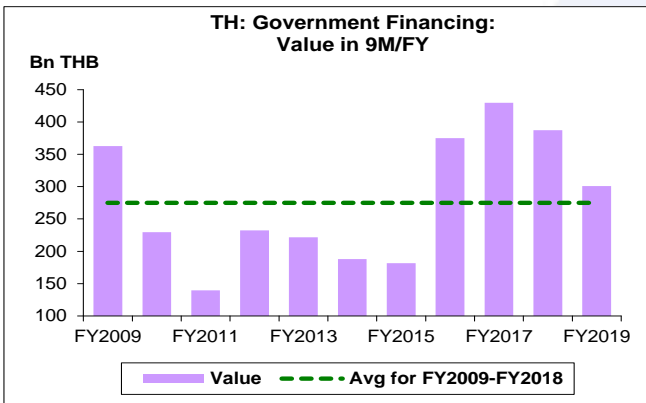
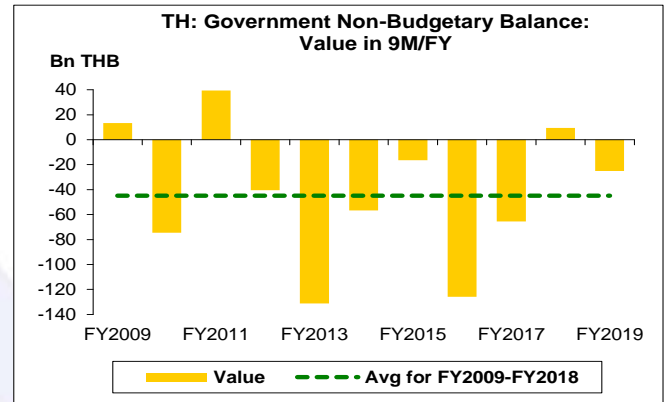
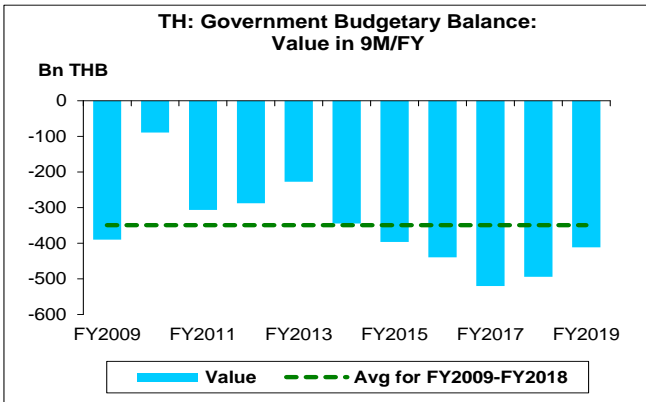
หมายเหตุ: 5 สูง 4 ค่อนข้างสูง 3 ปานกลาง 2 ค่อนข้างต่ำ 1 ต่ำ

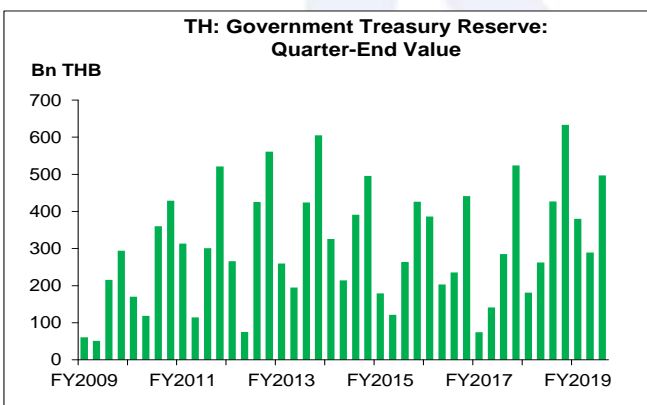
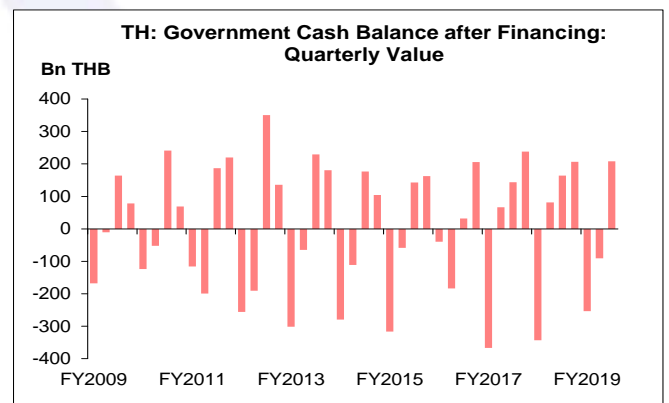
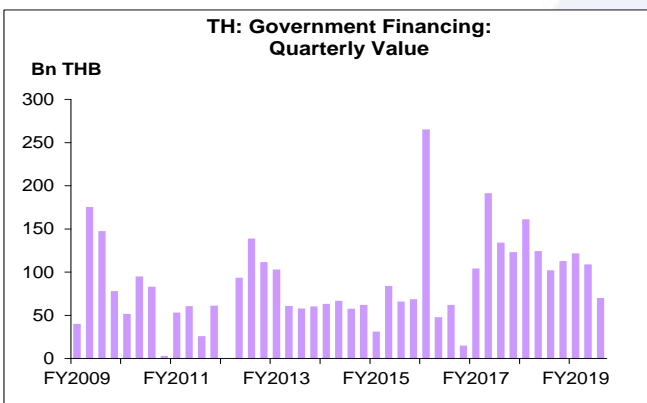
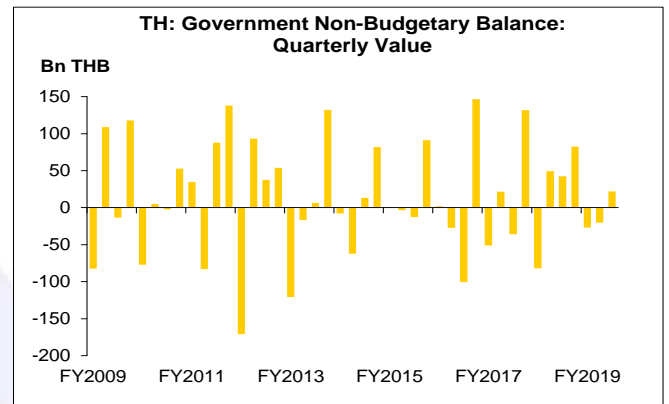
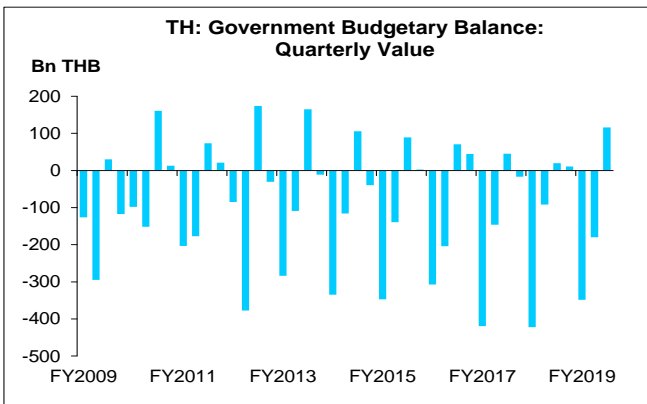


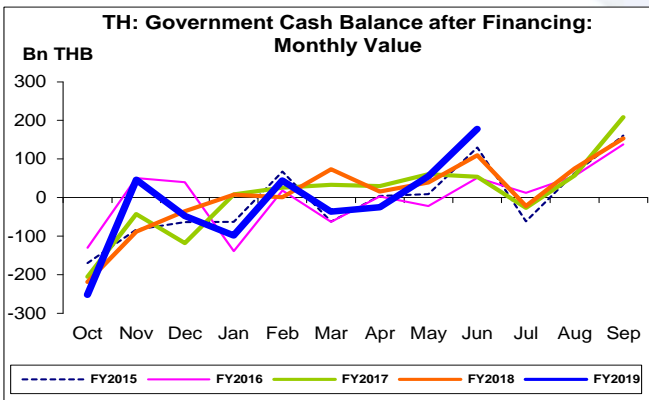
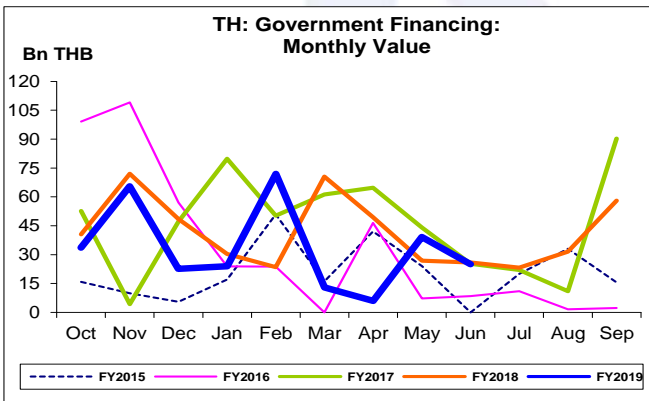
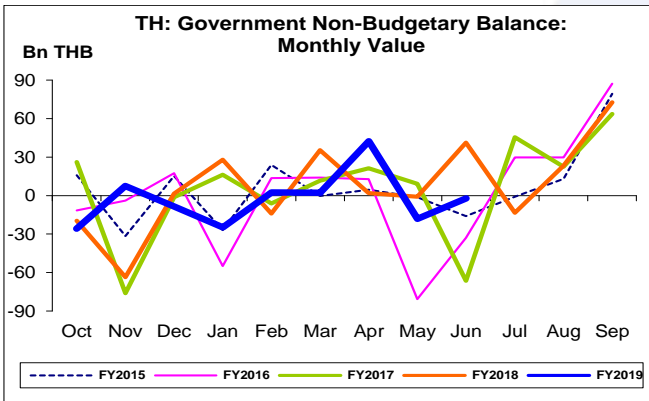
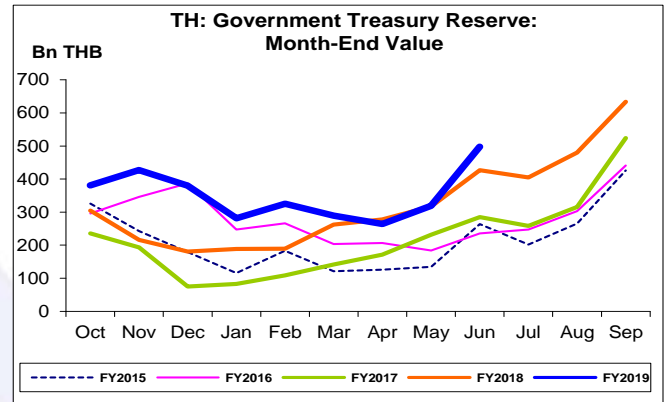
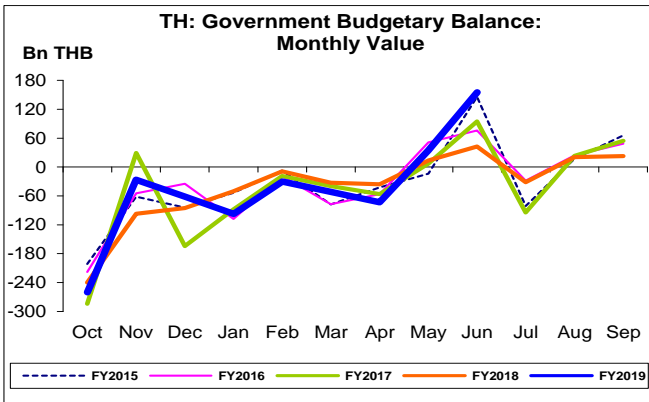
- เดือน มิ.ย. 62 รายได้นำส่งคลังของรัฐบาล จำนวน 382.3 Bn THB รายจ่าย จำนวน 227.0 Bn THB ส่งผลให้ดุลงบประมาณ เกินดุล 155.2 Bn THB เกินดุลเพิ่มขึ้นมาจาก 42.4 และ 34.3 Bn THB ในช่วงเดียวกันของปีก่อน และเดือนก่อน ตามลำดับ หากพิจารณา 9M/FY62 รายได้นำส่งคลังของรัฐบาล จำนวน 1,943.5 Bn THB รายจ่าย จำนวน 2,355.5 Bn THB ส่งผลให้ดุลงบประมาณ ขาดดุล 411.9 Bn THB ขาดดุลลดลงมาจาก 514.0 Bn THB ในช่วงเดียวกันของปีก่อน ทั้งนี้ ขาดดุลสูงกว่าค่าเฉลี่ยในช่วงเดียวกันของ FY52-61 ที่ขาดดุล 349.7 Bn THB มาก
- Q3/FY62 รายได้นำส่งคลังของรัฐบาล จำนวน 777.7 Bn THB รายจ่าย จำนวน 661.5 Bn THB ส่งผลให้ดุลงบประมาณ เกินดุล 116.1 Bn THB เกินดุลเพิ่มขึ้นมาจาก 19.9 Bn THB ในช่วงเดียวกันของปีก่อน แต่เปลี่ยนสถานะจากที่ขาดดุล 179.6 Bn THB ในไตรมาสก่อน
- ดุลเงินนอกงบประมาณ เดือน มิ.ย. 62 ขาดดุล 2.2 Bn THB เปลี่ยนสถานะจากที่เกินดุล 41.3 Bn THB ในช่วงเดียวกันของปีก่อน แต่ขาดดุลลดลงมาจาก 18.1 Bn THB ในเดือนก่อน หากพิจารณา 9M/FY62 ขาดดุล 25.1 Bn THB เปลี่ยนสถานะจากที่เกินดุล 9.6 Bn THB ในช่วงเดียวกันของปีก่อน ทั้งนี้ ขาดดุลต่ำกว่าค่าเฉลี่ยในช่วงเดียวกันของ FY52-61 ที่ขาดดุล 44.8 Bn THB มาก
- Q3/FY62 ดุลเงินนอกงบประมาณ เกินดุล 22.0 Bn THB เกินดุลลดลงมาจาก 42.2 Bn THB ในช่วงเดียวกันของปีก่อน แต่เปลี่ยนสถานะจากที่ขาดดุล 20.2 Bn THB ในไตรมาสก่อน
- การกู้เพื่อชดเชยการขาดดุล เดือน มิ.ย. 62 จำนวน 25.1 Bn THB ลดลงจาก 25.9 และ 39.1 Bn THB ในช่วงเดียวกันของปีก่อน และเดือนก่อน ตามลำดับ หากพิจารณา 9M/FY62 จำนวน 301.0 Bn THB ลดลงมาจาก 387.6 Bn THB ในช่วงเดียวกันของปีก่อน ทั้งนี้ สูงกว่าค่าเฉลี่ยในช่วงเดียวกันของ FY52-61 ที่ 274.8 Bn THB มาก

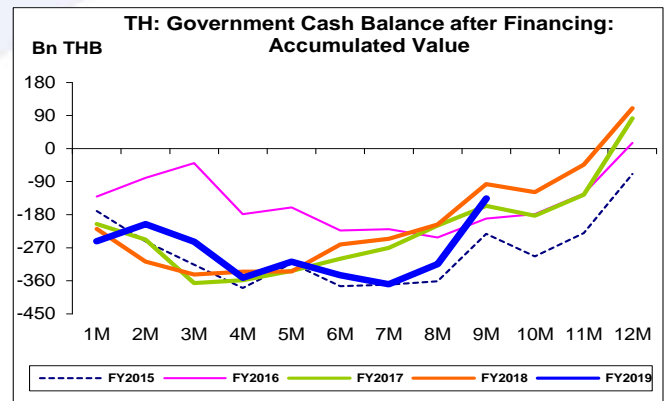
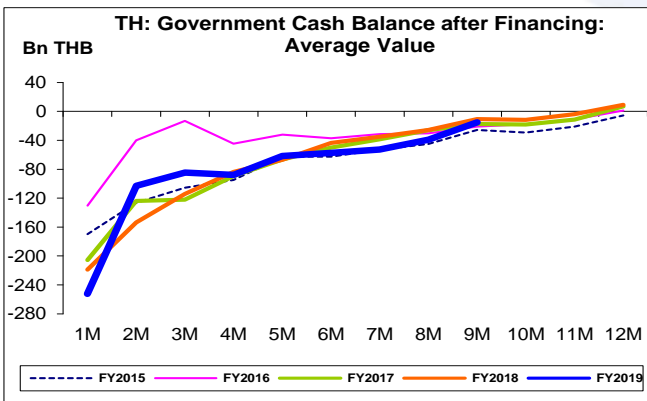
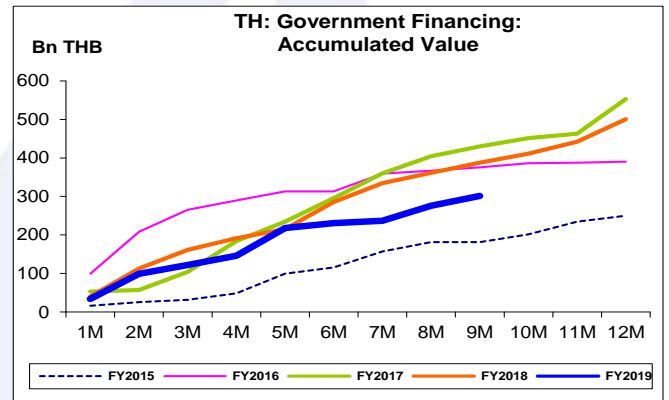
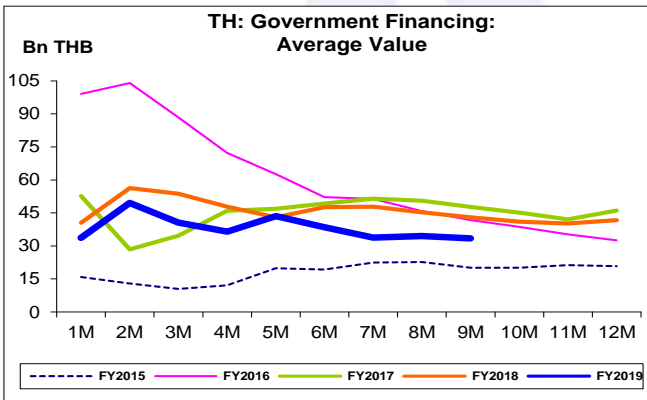
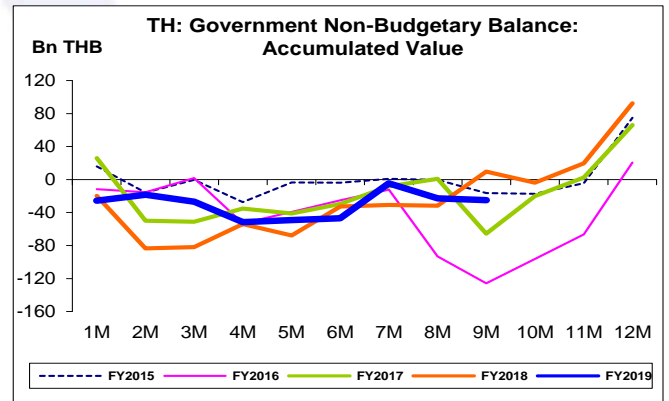
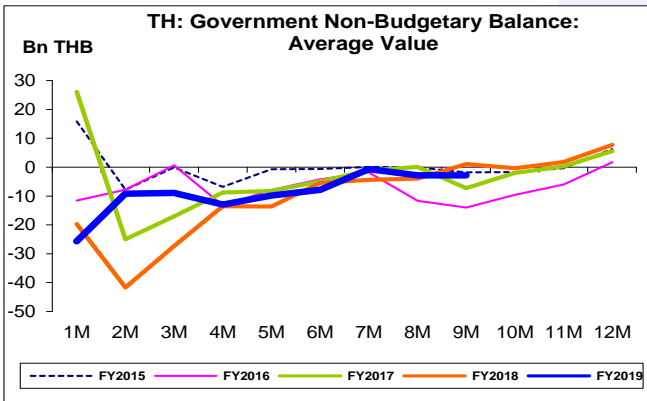
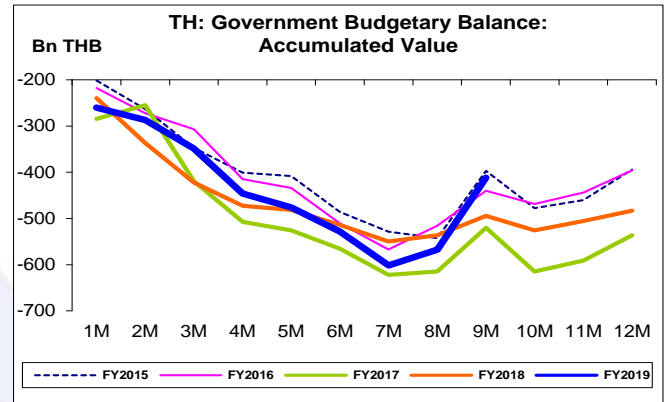
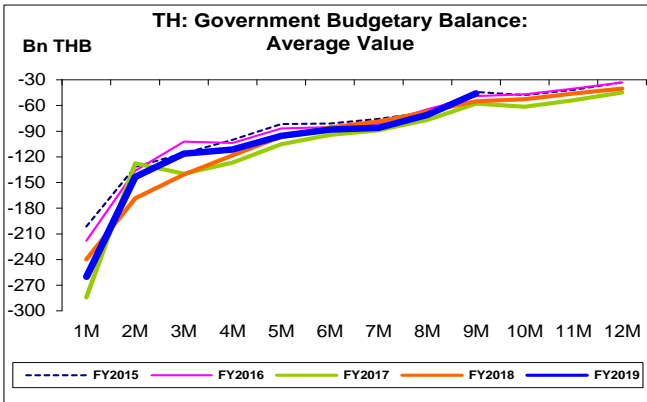


- Q3/FY62 การกู้เพื่อชดเชยการขาดดุล จำนวน 70.2 Bn THB ลดลงมากจาก 102.2 และ 109.0 Bn THB ในช่วงเดียวกันของปีก่อน และไตรมาสก่อน ตามลำดับ
- ดุลเงินสดหลังกู้ เดือน มิ.ย. 62 เกินดุล 178.1 Bn THB เกินดุลเพิ่มขึ้นมากจาก 109.6 และ 55.3 Bn THB ในช่วงเดียวกันของปีก่อน และเดือนก่อน ตามลำดับ หากพิจารณา 9M/FY62 ขาดดุล 136.1 Bn THB ขาดดุลเพิ่มขึ้นมากจาก 97.0 Bn THB ในช่วงเดียวกันของปีก่อน ทั้งนี้ขาดดุลสูงกว่าค่าเฉลี่ยในช่วงเดียวกันของ FY52-61 ที่ขาดดุล 119.7 Bn THB มาก
- Q3/FY62 ดุลเงินสดหลังกู้ เกินดุล 208.3 Bn THB เกินดุลเพิ่มขึ้นมากจาก 164.2 Bn THB ในช่วงเดียวกันของปีก่อน แต่เปลี่ยนสถานะจากที่ขาดดุล 90.9 Bn THB ในไตรมาสก่อน
- เงินคงคลัง เดือน มิ.ย. 62 จำนวน 497.4 Bn THB เพิ่มขึ้นมากจาก 426.8 และ 319.3 Bn THB ในช่วงเดียวกันของปีก่อน และเดือนก่อน ตามลำดับ









ดูลงประมาณ:

จุดสูงสุดและต่ำสุดในแต่ละช่วงเวลา ในระยะเวลา 11 ปี (FY2552-62)

Bn THB	ค่าปัจจุบัน	ผลต่างจาก ค่าสูงสุด	ผลต่างจาก ค่าต่ำสุด	ค่าสูงสุด	Date	ค่าต่ำสุด	Date
Government Budgetary Balance							
เทียบกับทุกช่วงเวลา							
ม.ย. 62	155.2	-37.5	439.5	192.7	ม.ย. 55	-284.3	ต.ค. 59
Q3/FY62	116.1	-58.1	538.1	174.2	Q3/FY55	-422.0	Q1/FY61
FY61	-483.0	-407.2	53.6	-75.8	FY53	-536.5	FY60
เทียบกับช่วงเวลาเดียวกัน							
ม.ย. 62	155.2	-37.5	112.8	192.7	ม.ย. 55	42.4	ม.ย. 61
9M/FY62	-411.9	-323.0	108.2	-88.9	9M/FY53	-520.2	9M/FY60
Q3/FY62	116.1	-58.1	96.3	174.2	Q3/FY55	19.9	Q3/FY61
Government Non-Budgetary Balance							
เทียบกับทุกช่วงเวลา							
ม.ย. 62	-2.2	-146.3	155.0	144.1	ก.ย. 56	-157.2	ต.ค. 54
Q3/FY62	22.0	-124.6	192.9	146.6	Q4/FY59	-171.0	Q1/FY55
FY61	92.3	-85.2	113.8	177.4	FY54	-21.6	FY53
เทียบกับช่วงเวลาเดียวกัน							
ม.ย. 62	-2.2	-43.5	64.2	41.3	ม.ย. 61	-66.4	ม.ย. 60
9M/FY62	-25.1	-64.5	106.1	39.4	9M/FY54	-131.2	9M/FY56
Q3/FY62	22.0	-65.7	122.7	87.7	Q3/FY54	-100.7	Q3/FY59
Government Financing							
เทียบกับทุกช่วงเวลา							
ม.ย. 62	25.1	-84.0	25.1	109.1	พ.ย. 58	0.0	ต.ค. 52
Q3/FY62	70.2	-195.1	70.2	265.3	Q1/FY59	0.0	Q1/FY55
FY61	500.4	-52.6	299.7	552.9	FY60	200.7	FY54
เทียบกับช่วงเวลาเดียวกัน							
ม.ย. 62	25.1	-17.8	25.1	42.9	ม.ย. 55	0.0	ม.ย. 58
9M/FY62	301.0	-128.7	161.5	429.7	9M/FY60	139.4	9M/FY54
Q3/FY62	70.2	-77.3	44.4	147.5	Q3/FY52	25.8	Q3/FY54
Government Cash Balance after Financing							
เทียบกับทุกช่วงเวลา							
ม.ย. 62	178.1	-73.1	441.6	251.2	ก.ย. 54	-263.4	ต.ค. 55
Q3/FY62	208.3	-142.1	574.7	350.4	Q3/FY55	-366.4	Q1/FY60
FY61	109.7	-25.5	219.0	135.2	FY53	-109.3	FY57
เทียบกับช่วงเวลาเดียวกัน							
ม.ย. 62	178.1	-31.6	126.8	209.7	ม.ย. 55	51.3	ม.ย. 59
9M/FY62	-136.1	-202.3	95.8	66.2	9M/FY53	-231.9	9M/FY58
Q3/FY62	208.3	-142.1	176.1	350.4	Q3/FY55	32.2	Q3/FY59
Government Treasury Reserve							
เทียบกับทุกช่วงเวลา							
ม.ย. 62	497.4	-136.1	460.4	633.4	ก.ย. 61	37.0	ม.ค. 52
Q3/FY62	497.4	-136.1	446.5	633.4	Q4/FY61	50.8	Q2/FY52
FY61	633.4	-	339.6	633.4	FY61	293.8	FY52
เทียบกับช่วงเวลาเดียวกัน							
ม.ย. 62	497.4	-	282.0	497.4	ม.ย. 62	215.3	ม.ย. 52
Q3/FY62	497.4	-	282.0	497.4	Q3/FY62	215.3	Q3/FY52