

ดุลงบประมาณของรัฐบาลไทย เดือน ก.ค. 2562 และ 10 เดือนแรกของปีงบประมาณ 2562

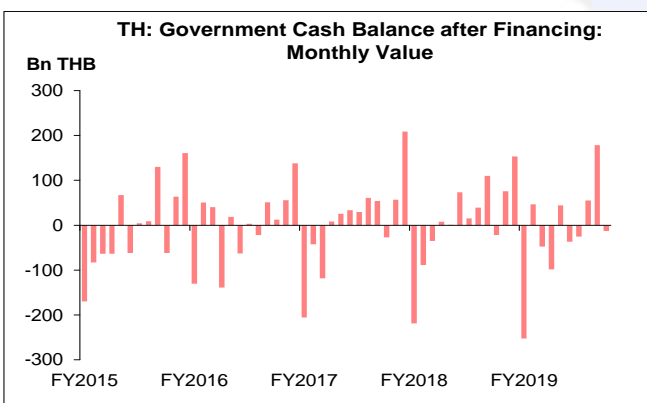
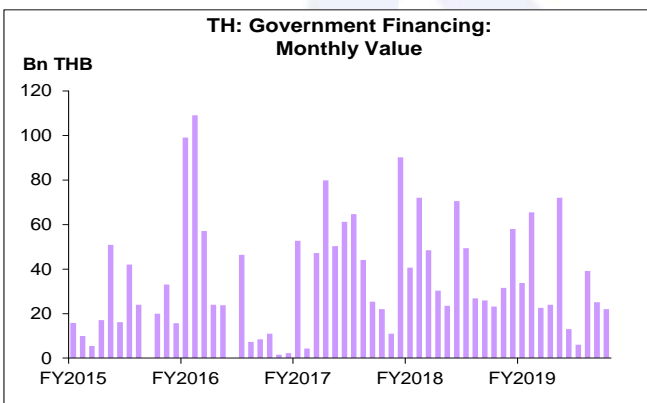
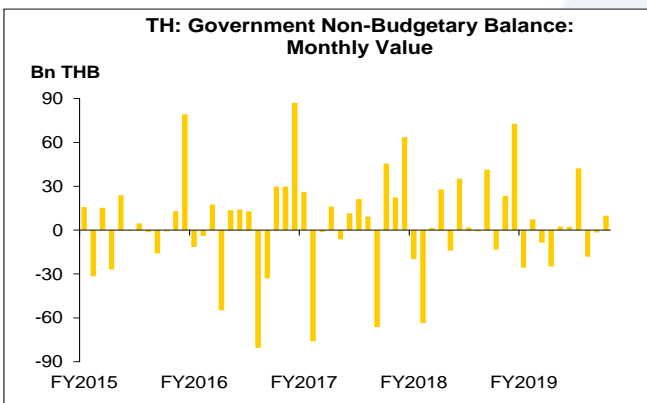
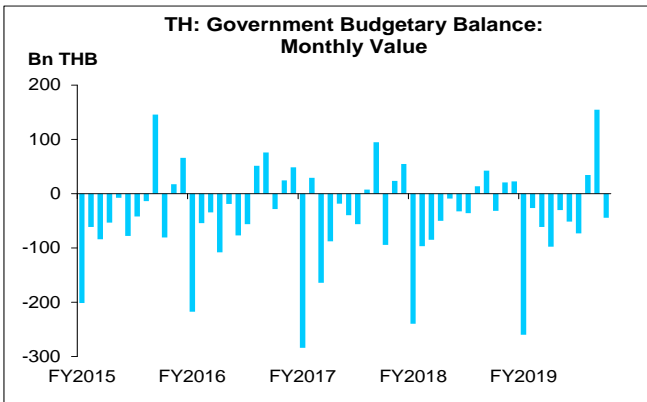
- เดือน ก.ค. 62 รายได้นำส่งคลังของรัฐบาล จำนวน 186.2 Bn THB รายจ่าย จำนวน 230.9 Bn THB ส่งผลให้ดุลงบประมาณ ขาดดุล 44.7 Bn THB ขาดดุลเพิ่มขึ้นมากจากช่วงเดียวกันของปีก่อน แต่เปลี่ยนสถานะจากที่เกินดุลในเดือนก่อน หากพิจารณา 10M/FY62 รายได้นำส่งคลังของรัฐบาล จำนวน 2,129.0 Bn THB รายจ่าย จำนวน 2,586.4 Bn THB ส่งผลให้ดุลงบประมาณ ขาดดุล 457.3 Bn THB ขาดดุลลดลงมากจากช่วงเดียวกันของปีก่อน
- ดุลเงินนอกงบประมาณ เดือน ก.ค. 62 เกินดุล 9.9 Bn THB เปลี่ยนสถานะจากที่ขาดดุลในช่วงเดียวกันของปีก่อน และเดือนก่อน หากพิจารณา 10M/FY62 ขาดดุล 14.5 Bn THB ขาดดุลเพิ่มขึ้นมากจากช่วงเดียวกันของปีก่อน
- การกู้เพื่อชดเชยการเกินดุล เดือน ก.ค. 62 จำนวน 22.0 Bn THB ลดลงจากช่วงเดียวกันของปีก่อน และเดือนก่อน หากพิจารณา 10M/FY62 จำนวน 323.0 Bn THB ลดลงมากจากช่วงเดียวกันของปีก่อน
- ดุลเงินสดหลังกู้ เดือน ก.ค. 62 ขาดดุล 12.8 Bn THB ขาดดุลลดลงจากช่วงเดียวกันของปีก่อน แต่เปลี่ยนสถานะจากที่เกินดุลในเดือนก่อน หากพิจารณา 10M/FY62 ขาดดุล 148.9 Bn THB ขาดดุลเพิ่มขึ้นมากจากช่วงเดียวกันของปีก่อน
- เงินคงคลัง เดือน ก.ค. 62 จำนวน 484.6 Bn THB เพิ่มขึ้นมากจากช่วงเดียวกันของปีก่อน แต่ลดลงมากจากเดือนก่อน

การประเมินอันดับค่า อิงค่าต่ำสุด ค่าเฉลี่ย และค่าสูงสุด (FY2552-62)

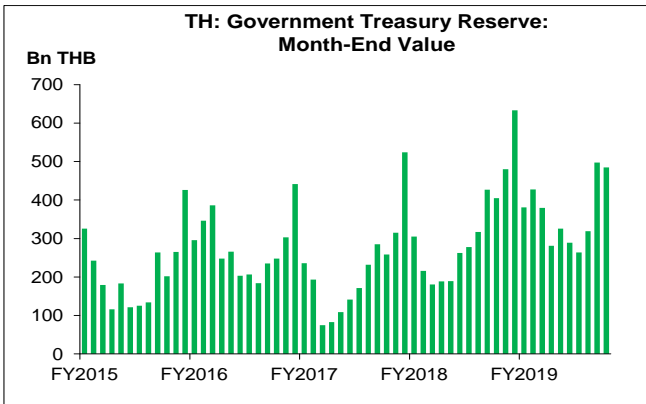
	All Periods			Same Periods			Latest
	F-Month	F-Quarter	FY	F-YTD	F-Quarter	F-Month	
Government Budgetary Balance	3	5	2	3	4	4	Jul-19
Government Non-Budgetary Balance	3	3	4	3	3	3	Jul-19
Government Financing	3	3	5	3	2	3	Jul-19
Government Cash Balance after Financing	3	4	4	3	3	3	Jul-19
Government Treasury Reserve	4	4	5	-	5	5	Jul-19

Note: F-Month, F-Quarter และ F-YTD นับตามปีงบประมาณ

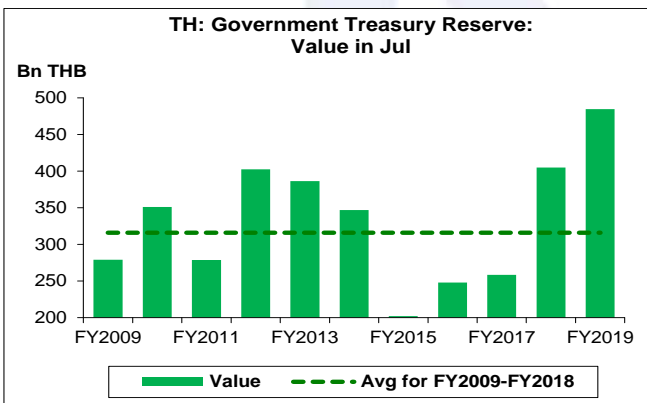
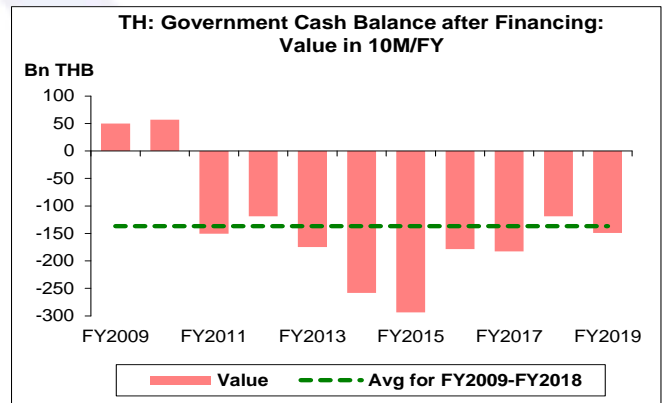
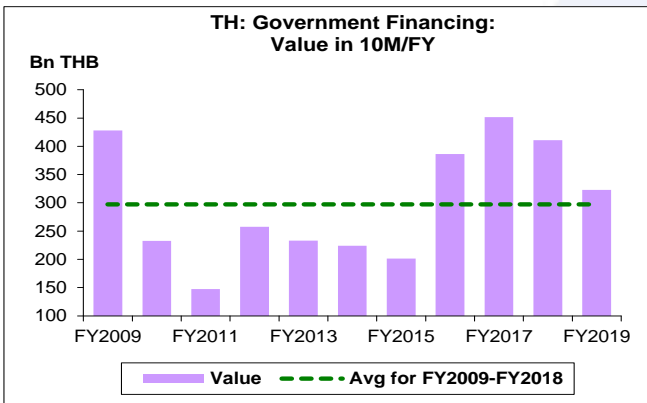
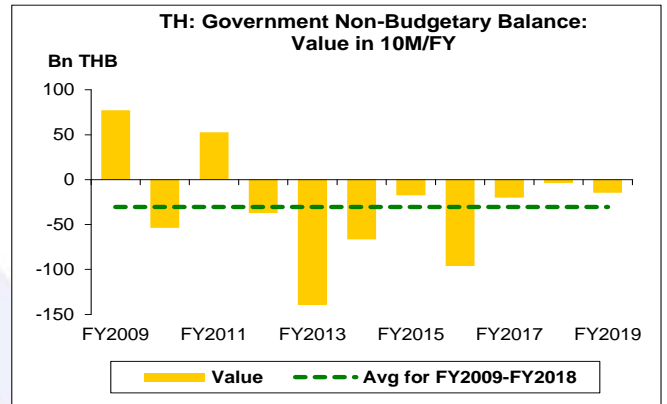
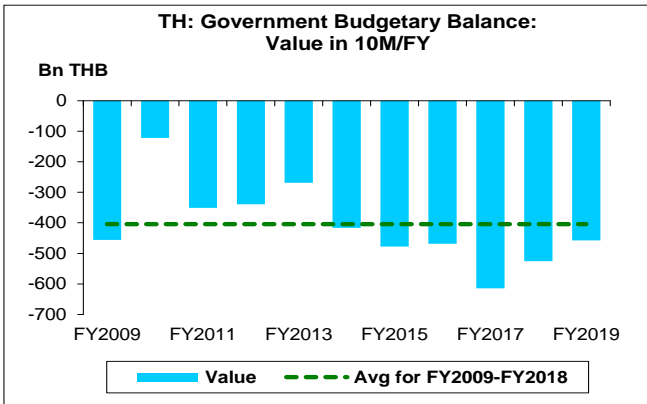
หมายเหตุ: 5 สูง 4 ค่อนข้างสูง 3 ปานกลาง 2 ค่อนข้างต่ำ 1 ต่ำ

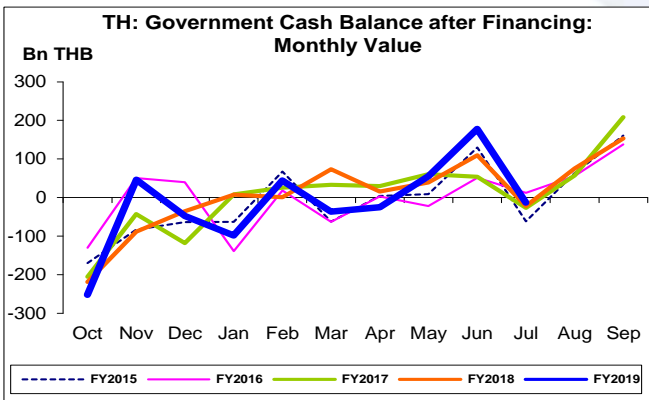
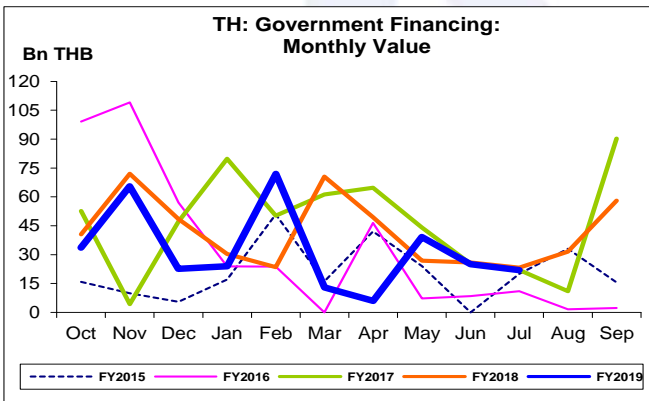
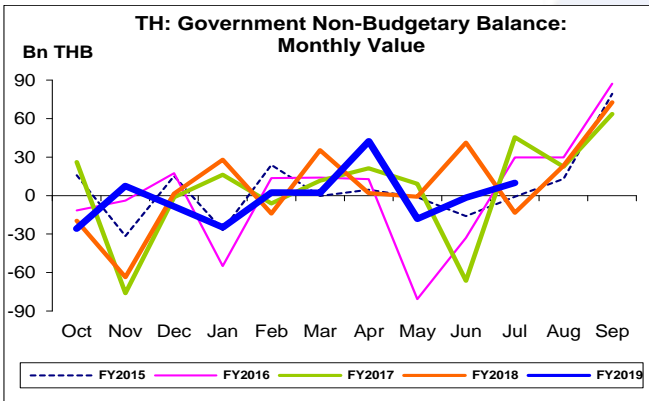
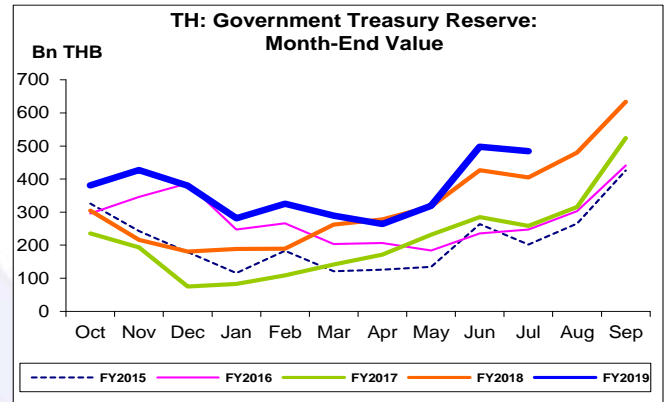
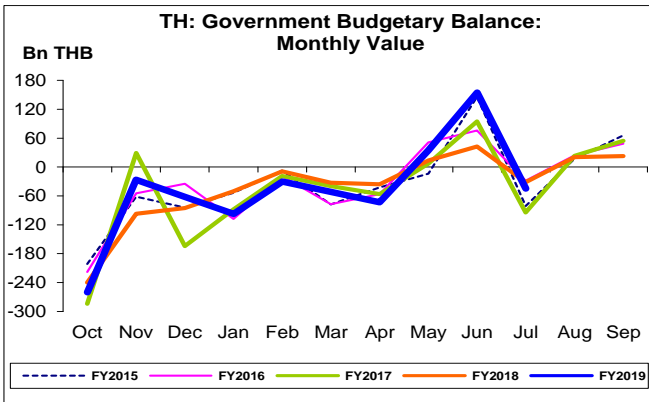


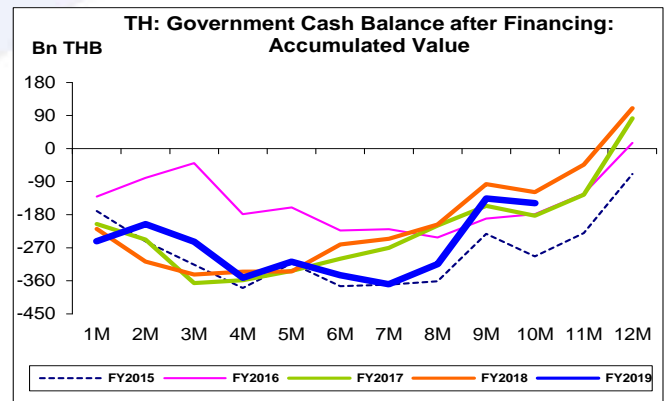
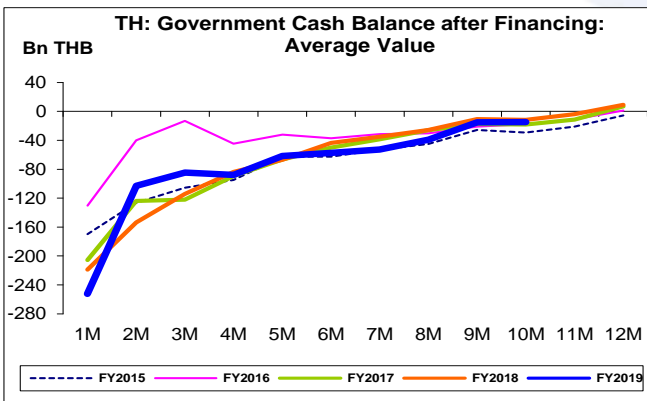
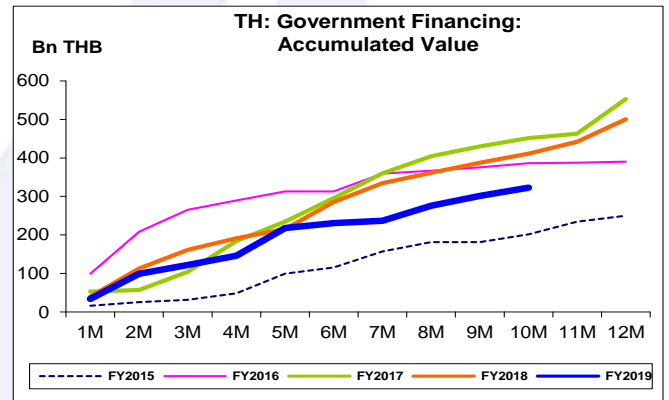
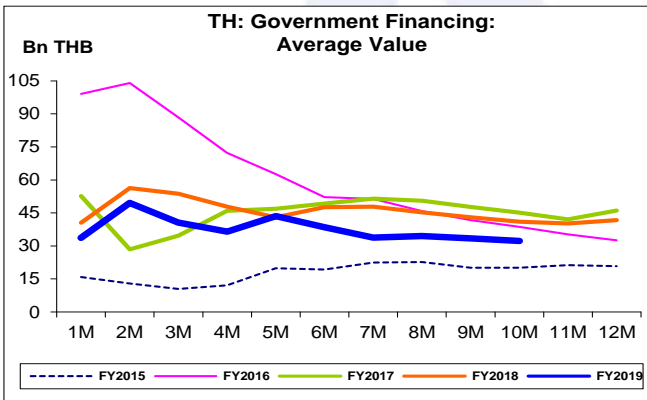
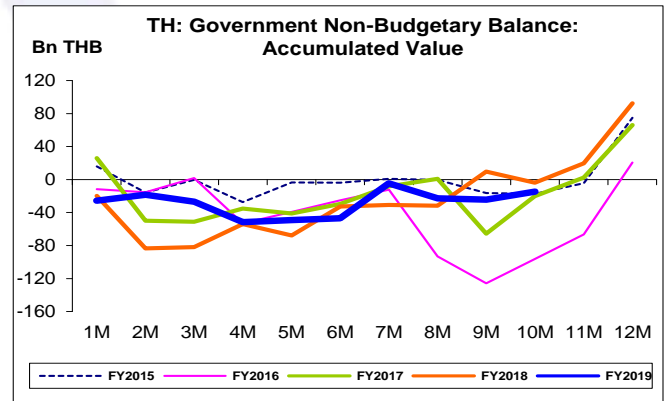
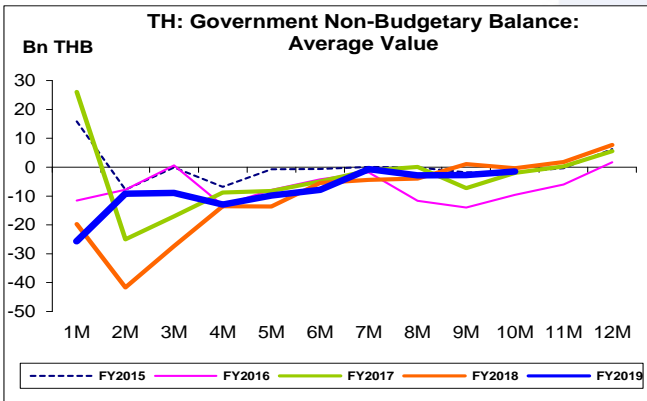
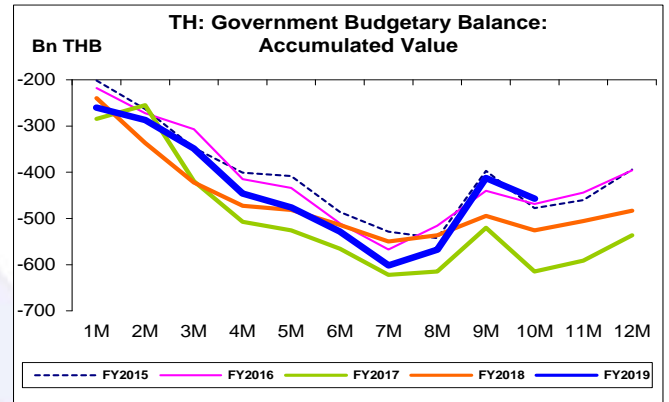
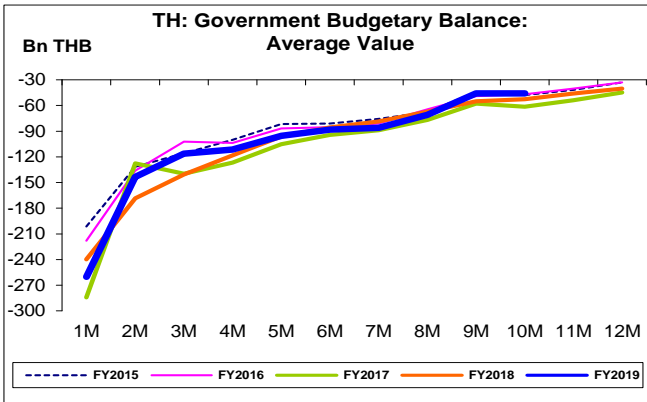
- เดือน ก.ค. 62 รายได้นำส่งคลังของรัฐบาล จำนวน 186.2 Bn THB รายจ่าย จำนวน 230.9 Bn THB ส่งผลให้ดุลงบประมาณ ขาดดุล 44.7 Bn THB ขาดดุลเพิ่มขึ้นมาจาก 31.8 Bn THB ในช่วงเดียวกันของปีก่อน แต่เปลี่ยนสถานะจากที่เกินดุล 154.5 Bn THB ในเดือนก่อน หากพิจารณา 10M/FY62 รายได้นำส่งคลังของรัฐบาล จำนวน 2,129.0 Bn THB รายจ่าย จำนวน 2,586.4 Bn THB ส่งผลให้ดุลงบประมาณ ขาดดุล 457.3 Bn THB ขาดดุลลดลงมาจาก 525.9 Bn THB ในช่วงเดียวกันของปีก่อน ทั้งนี้ ขาดดุลสูงกว่าค่าเฉลี่ยในช่วงเดียวกันของ FY52-61 ที่ขาดดุล 403.8 Bn THB มาก
- ดุลเงินนอกงบประมาณ เดือน ก.ค. 62 เกินดุล 9.9 Bn THB เปลี่ยนสถานะจากที่ขาดดุล 13.4 และ 1.5 Bn THB ในช่วงเดียวกันของปีก่อน และเดือนก่อน ตามลำดับ หากพิจารณา 10M/FY62 ขาดดุล 14.5 Bn THB ขาดดุลเพิ่มขึ้นมาจาก 3.8 Bn THB ในช่วงเดียวกันของปีก่อน ทั้งนี้ ขาดดุลต่ำกว่าค่าเฉลี่ยในช่วงเดียวกันของ FY52-61 ที่ขาดดุล 30.4 Bn THB มาก
- การกู้เพื่อชดเชยการขาดดุล เดือน ก.ค. 62 จำนวน 22.0 Bn THB ลดลงจาก 23.4 และ 25.1 Bn THB ในช่วงเดียวกันของปีก่อน และเดือนก่อน ตามลำดับ หากพิจารณา 10M/FY62 จำนวน 323.0 Bn THB ลดลงมาจาก 410.8 Bn THB ในช่วงเดียวกันของปีก่อน ทั้งนี้ สูงกว่าค่าเฉลี่ยในช่วงเดียวกันของ FY52-61 ที่ 297.3 Bn THB มาก
- ดุลเงินสดหลังกู้ เดือน ก.ค. 62 ขาดดุล 12.8 Bn THB ขาดดุลลดลงจาก 22.0 Bn THB ในช่วงเดียวกันของปีก่อน แต่เปลี่ยนสถานะจากที่เกินดุล 178.1 Bn THB ในเดือนก่อน หากพิจารณา 10M/FY62 ขาดดุล 148.9 Bn THB ขาดดุลเพิ่มขึ้นมาจาก 118.9 Bn THB ในช่วงเดียวกันของปีก่อน ทั้งนี้ ขาดดุลสูงกว่าค่าเฉลี่ยในช่วงเดียวกันของ FY52-61 ที่ขาดดุล 136.9 Bn THB มาก



- เงินคงคลัง เดือน ก.ค. 62 จำนวน 484.6 Bn THB เพิ่มขึ้นมาจาก 404.8 Bn THB ในช่วงเดียวกันของปีก่อน แต่ลดลงมาจาก 497.6 Bn THB ในเดือนก่อน







ดูลงงบประมาณ:

จุดสูงสุดและต่ำสุดในแต่ละช่วงเวลา ในระยะเวลา 11 ปี (FY2552-62)

Bn THB	ค่าปัจจุบัน	ผลต่างจาก ค่าสูงสุด	ผลต่างจาก ค่าต่ำสุด	ค่าสูงสุด	Date	ค่าต่ำสุด	Date
Government Budgetary Balance							
เทียบกับทุกช่วงเวลา							
ก.ค. 62	-44.7	-237.4	239.6	192.7	มี.ย. 55	-284.3	ต.ค. 59
Q3/FY62	115.5	-58.7	537.5	174.2	Q3/FY55	-422.0	Q1/FY61
FY61	-483.0	-407.2	53.6	-75.8	FY53	-536.5	FY60
เทียบกับช่วงเวลาเดียวกัน							
ก.ค. 62	-44.7	-16.1	49.7	-28.6	ก.ค. 59	-94.4	ก.ค. 60
10M/FY62	-457.3	-335.7	157.2	-121.6	10M/FY53	-614.6	10M/FY60
Q3/FY62	115.5	-58.7	95.6	174.2	Q3/FY55	19.9	Q3/FY61
Government Non-Budgetary Balance							
เทียบกับทุกช่วงเวลา							
ก.ค. 62	9.9	-134.3	167.1	144.1	ก.ย. 56	-157.2	ต.ค. 54
Q3/FY62	22.7	-124.0	193.6	146.6	Q4/FY59	-171.0	Q1/FY55
FY61	92.3	-85.2	113.8	177.4	FY54	-21.6	FY53
เทียบกับช่วงเวลาเดียวกัน							
ก.ค. 62	9.9	-54.2	23.3	64.0	ก.ค. 52	-13.4	ก.ค. 61
10M/FY62	-14.5	-92.0	125.1	77.4	10M/FY52	-139.6	10M/FY56
Q3/FY62	22.7	-65.0	123.4	87.7	Q3/FY54	-100.7	Q3/FY59
Government Financing							
เทียบกับทุกช่วงเวลา							
ก.ค. 62	22.0	-87.1	22.0	109.1	พ.ย. 58	0.0	ต.ค. 52
Q3/FY62	70.2	-195.1	70.2	265.3	Q1/FY59	0.0	Q1/FY55
FY61	500.4	-52.6	299.7	552.9	FY60	200.7	FY54
เทียบกับช่วงเวลาเดียวกัน							
ก.ค. 62	22.0	-43.0	19.0	65.0	ก.ค. 52	3.0	ก.ค. 53
10M/FY62	323.0	-128.7	175.5	451.7	10M/FY60	147.4	10M/FY54
Q3/FY62	70.2	-77.3	44.4	147.5	Q3/FY52	25.8	Q3/FY54
Government Cash Balance after Financing							
เทียบกับทุกช่วงเวลา							
ก.ค. 62	-12.8	-264.1	250.6	251.2	ก.ย. 54	-263.4	ต.ค. 55
Q3/FY62	208.3	-142.1	574.7	350.4	Q3/FY55	-366.4	Q1/FY60
FY61	109.7	-25.5	219.0	135.2	FY53	-109.3	FY57
เทียบกับช่วงเวลาเดียวกัน							
ก.ค. 62	-12.8	-76.5	49.0	63.6	ก.ค. 52	-61.8	ก.ค. 58
10M/FY62	-148.9	-206.1	144.8	57.2	10M/FY53	-293.7	10M/FY58
Q3/FY62	208.3	-142.1	176.1	350.4	Q3/FY55	32.2	Q3/FY59
Government Treasury Reserve							
เทียบกับทุกช่วงเวลา							
ก.ค. 62	484.6	-148.9	447.6	633.4	ก.ย. 61	37.0	ม.ค. 52
Q3/FY62	497.4	-136.1	446.5	633.4	Q4/FY61	50.8	Q2/FY52
FY61	633.4	-	339.6	633.4	FY61	293.8	FY52
เทียบกับช่วงเวลาเดียวกัน							
ก.ค. 62	484.6	-	282.5	484.6	ก.ค. 62	202.0	ก.ค. 58
Q3/FY62	497.4	-	282.0	497.4	Q3/FY62	215.3	Q3/FY52