

**การส่งออกกลุ่มแผงวงจรไฟฟ้าของไทย เดือน พ.ค. 2567**

- การส่งออกกลุ่มแผงวงจรไฟฟ้า เดือน พ.ค. 67 มูลค่า 720.0 Mn USD หดตัว 11.9% YoY แต่ขยายตัว 9.8% MoM หากพิจารณา 5M/67 มูลค่า 3,414.6 Mn USD หดตัว 11.0% YoY
- ตลาดส่งออกกลุ่มแผงวงจรไฟฟ้า 5 อันดับแรกของไทย เดือน พ.ค. 67 ได้แก่ ส่องกง มาเลเซีย สิงคโปร์ จีน และญี่ปุ่น ตามลำดับ
- เมื่อเทียบกับช่วงเดียวกันของปีก่อน มูลค่าส่งออกกลุ่มแผงวงจรไฟฟ้า เดือน พ.ค. 67 ไปยัง ส่องกง และมาเลเซีย ขยายตัว แต่ สิงคโปร์ จีน และญี่ปุ่น หดตัว หากเทียบกับเดือนก่อน ขยายตัวเกือบทุกตลาดหลัก ยกเว้น ญี่ปุ่น

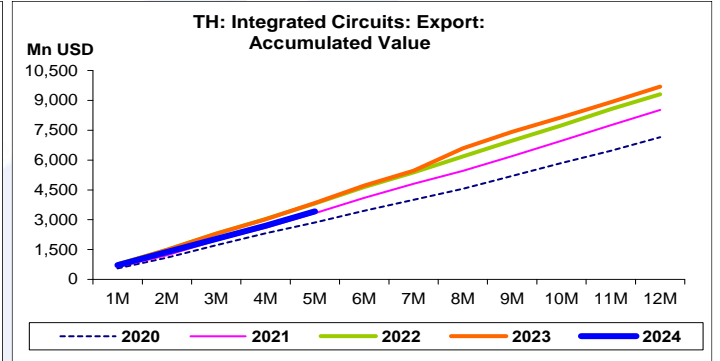
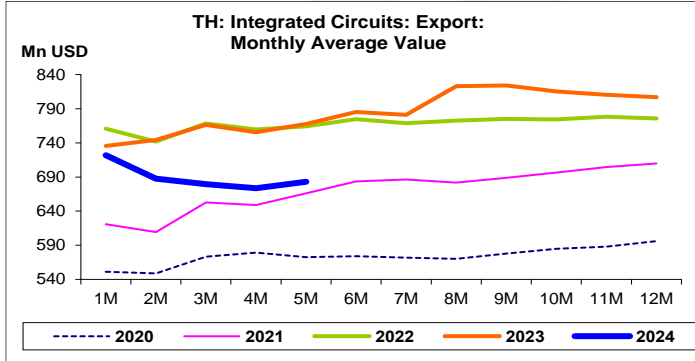
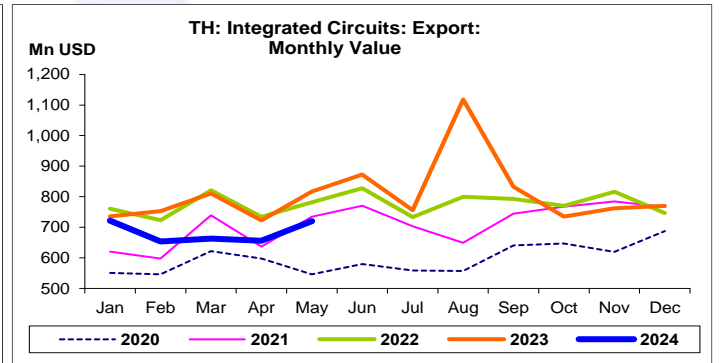
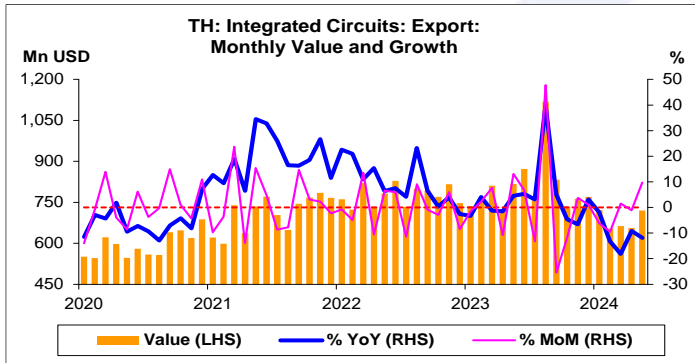
**การประเมินอันดับค่า อิงค่าต่ำสุด ค่าเฉลี่ย และค่าสูงสุด (ปี 2557-67)**

	All Periods			Same Periods			Latest
	Month	Quarter	Year	YTD	Quarter	Month	
<b>Integrated Circuits: Export Value</b>	3	3	5	4	4	4	May-24

หมายเหตุ: 5 สูง 4 ค่อนข้างสูง 3 ปานกลาง 2 ค่อนข้างต่ำ 1 ต่ำ

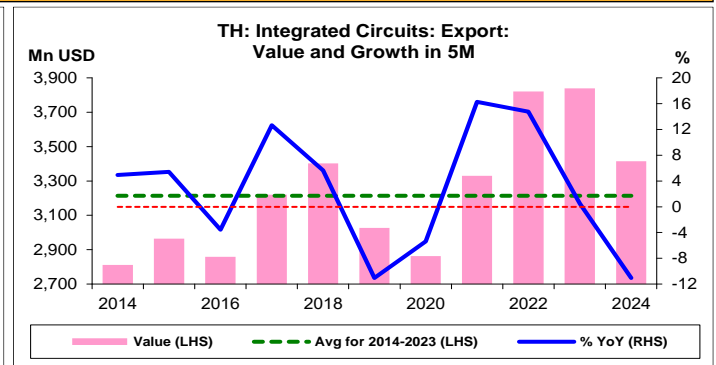
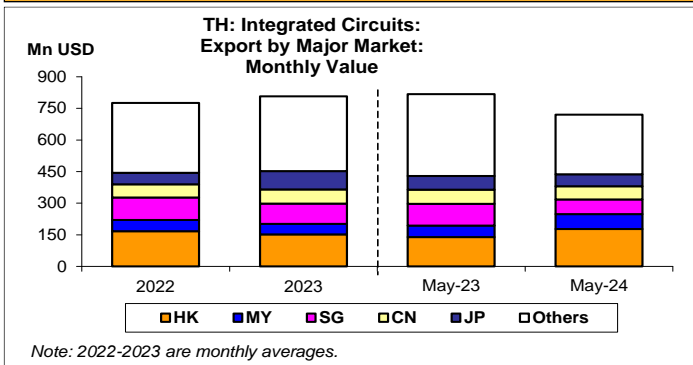
**อัตราการเปลี่ยนแปลงรายปี (ปี 2557-66)**

%	Average YoY Growth	CAGR
<b>Integrated Circuits: Export Value</b>	3.3	3.0



ที่มา: กระทรวงพาณิชย์

หมายเหตุ: CAGR คือ Compound Annual Growth Rate



กลุ่มแผงวงจรไฟฟ้า:

จุดสูงสุดและต่ำสุดในแต่ละช่วงเวลา ในระยะเวลา 11 ปี (ปี 2557-67)

มูลค่าส่งออก (Mn USD)	ค่าปัจจุบัน	% ค่าสูงสุด	% ค่าสูงสุด	ค่าสูงสุด	Date	ค่าต่ำสุด	Date
<b>เทียบกับทุกช่วงเวลา</b>							
พ.ค. 67	720.0	-35.6	45.3	1,117.8	ส.ค. 66	495.6	เม.ย. 57
Q1/67	2,038.6	-24.7	19.3	2,706.9	Q3/66	1,708.5	Q1/57
2566	9,685.6	-	35.4	9,685.6	2566	7,154.5	2563
<b>เทียบกับช่วงเวลาเดียวกัน</b>							
พ.ค. 67	720.0	-11.9	33.4	817.1	พ.ค. 66	539.8	พ.ค. 59
5M/67	3,414.6	-11.0	21.4	3,838.8	5M66	2,812.1	5M57
Q1/67	2,038.6	-11.6	19.3	2,304.9	Q1/65	1,708.5	Q1/57