

การผลิตกลุ่มผลิตภัณฑ์นมของไทย เดือน มี.ค. 2567

- ดัชนีผลผลิตกลุ่มผลิตภัณฑ์นม เดือน มี.ค. 67 ขยายตัว 4.2% YoY และ 4.9% MoM หากพิจารณา Q1/67 ขยายตัว 9.3% YoY และ 13.8% QoQ
- อัตราการใช้จ่ายสำหรับการผลิตกลุ่มผลิตภัณฑ์นม เดือน มี.ค. 67 อยู่ที่ 61.5% เพิ่มขึ้นเล็กน้อยจากช่วงเดียวกันของปีก่อน และเดือนก่อน หากพิจารณา Q1/67 เฉลี่ย 60.6% เพิ่มขึ้นจากช่วงเดียวกันของปีก่อน และไตรมาสก่อน

การประเมินอันดับค่า อิงค่าต่ำสุด ค่าเฉลี่ย และค่าสูงสุด (ปี 2564-67)

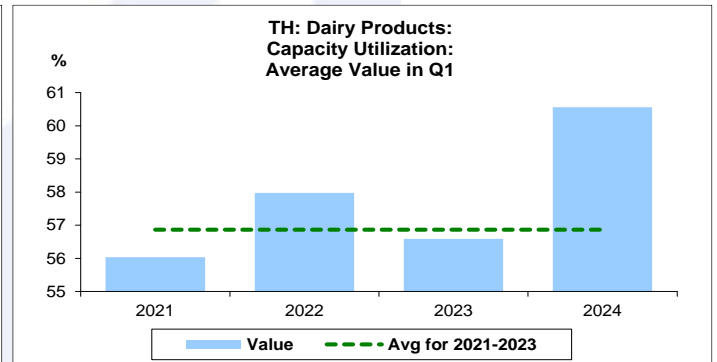
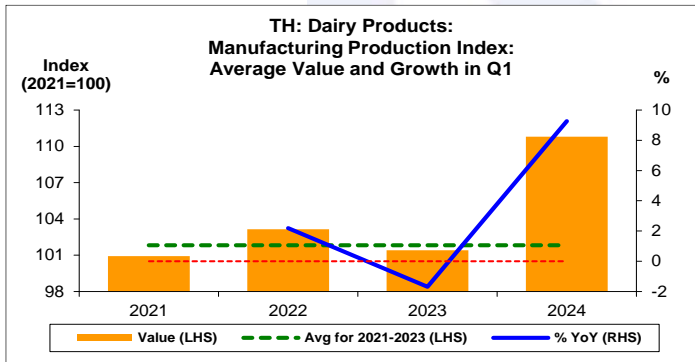
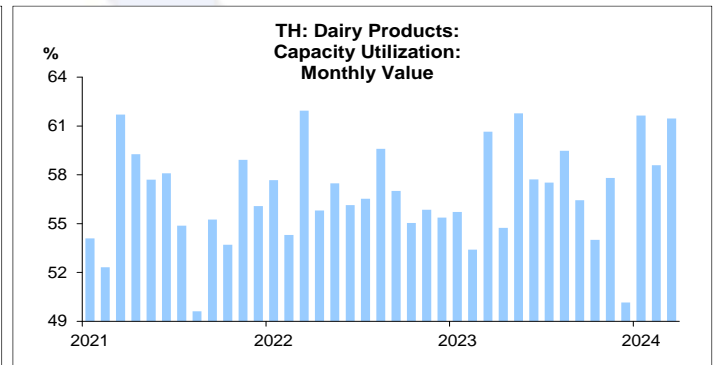
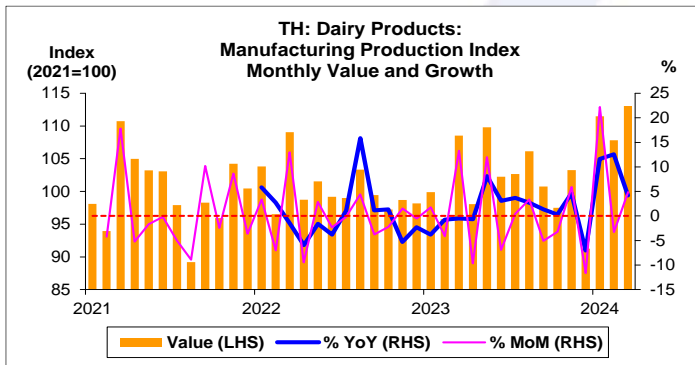
	All Periods			Same Periods			Latest
	Month	Quarter	Year	YTD	Quarter	Month	
<b>Dairy Products</b>							
Manufacturing Production Index	5	5	5	5	5	5	Mar-24
Capacity Utilization	5	5	4	5	5	3	Mar-24

หมายเหตุ: 5 สูง 4 ค่อนข้างสูง 3 ปานกลาง 2 ค่อนข้างต่ำ 1 ต่ำ

อัตราการเปลี่ยนแปลงรายปี (ปี 2564-66)

%	Average YoY Growth	CAGR
<b>Dairy Products</b>		
Manufacturing Production Index	0.7	0.7

ข้อมูลปี 2564-66

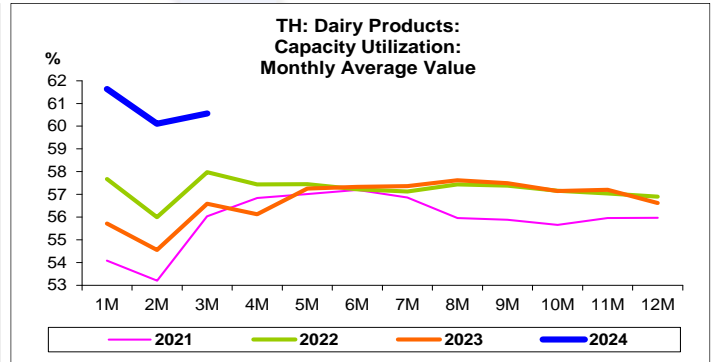
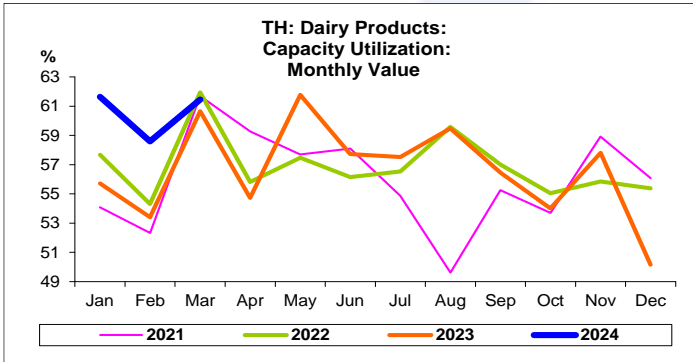
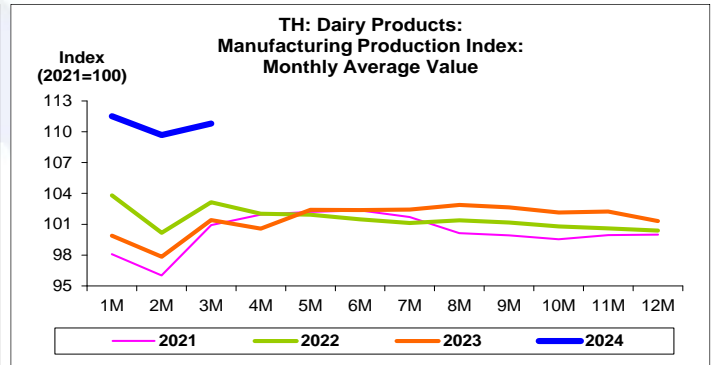
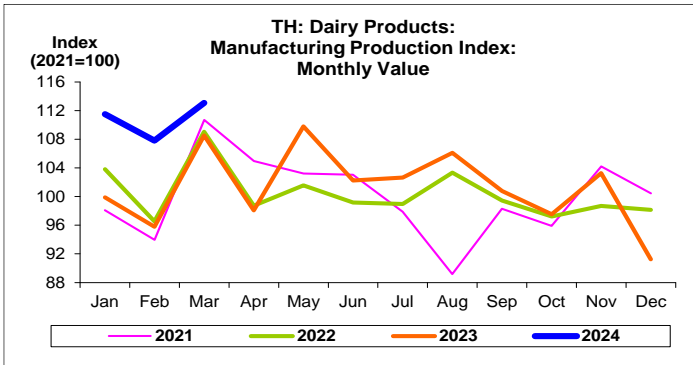
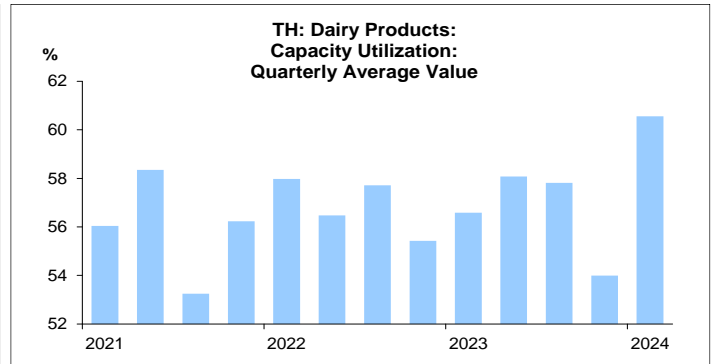
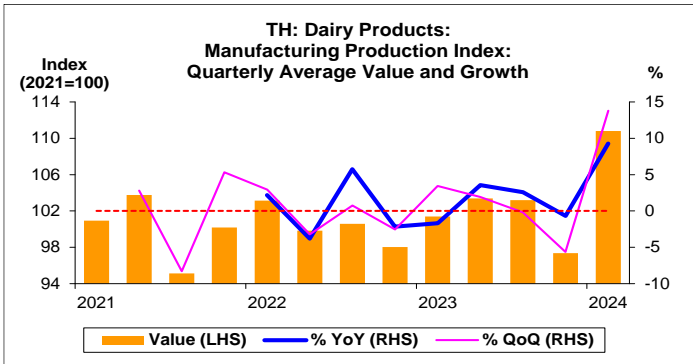


ที่มา: สำนักงานเศรษฐกิจอุตสาหกรรม

หมายเหตุ: 1. หมวดอาหาร คือ TSIC 10

2. ตั้งแต่เดือน มี.ค. 67 สำนักงานเศรษฐกิจอุตสาหกรรมได้ปรับน้ำหนัก และเปลี่ยนปีฐานจากปี 2559 เป็นปี 2564

3. CAGR คือ Compound Annual Growth Rate



กลุ่มผลิตภัณฑ์นม:

จุดสูงสุดและต่ำสุดในแต่ละช่วงเวลา ในระยะเวลา 4 ปี (ปี 2564-67)

	ค่าปัจจุบัน	%ค่าสูงสุด	%ค่าต่ำสุด	ค่าสูงสุด	Date	ค่าต่ำสุด	Date
<b>Manufacturing Production Index</b>							
เทียบกับทุกช่วงเวลา							
มี.ค. 67	113.1	-	26.8	113.1	มี.ค. 67	89.2	ส.ค. 64
Q1/67	110.8	-	16.5	110.8	Q1/67	95.1	Q3/64
2566	101.3	-	1.3	101.3	2566	100.0	2564
เทียบกับช่วงเวลาเดียวกัน							
มี.ค. 67	113.1	-	4.2	113.1	มี.ค. 67	108.5	มี.ค. 66
Q1/67	110.8	-	9.8	110.8	Q1/67	100.9	Q1/64
	ค่าปัจจุบัน	ลบค่าสูงสุด	ลบค่าต่ำสุด	ค่าสูงสุด	Date	ค่าต่ำสุด	Date
<b>Capacity Utilization (%)</b>							
เทียบกับทุกช่วงเวลา							
มี.ค. 67	61.5	-0.5	11.8	61.9	มี.ค. 65	49.6	ส.ค. 64
Q1/67	60.6	-	7.3	60.6	Q1/67	53.2	Q3/64
2566	56.6	-0.3	0.6	56.9	2565	56.0	2564
เทียบกับช่วงเวลาเดียวกัน							
มี.ค. 67	61.5	-0.5	0.8	61.9	มี.ค. 65	60.7	มี.ค. 66
Q1/67	60.6	-	4.5	60.6	Q1/67	56.0	Q1/64