

กองทุนการออมแห่งชาติของไทย เดือน มิ.ย. 2562

- มูลค่าสินทรัพย์รวม เดือน มิ.ย. 62 อยู่ที่ 5,710.0 Mn THB ขยายตัวถึง 72.9% YoY และ 50.1% YTD แต่หดตัว 0.1% MoM
- จำนวนสมาชิก เดือน มิ.ย. 62 อยู่ที่ 1,392.6 พันคน ขยายตัวถึง 156.0% YoY 42.6% MoM และ 128.0% YTD
- สินทรัพย์รวมต่อสมาชิก เดือน มิ.ย. 62 อยู่ที่ 4,100.1 THB หดตัวถึง 32.4% YoY 30.0% MoM และ 34.2% YTD

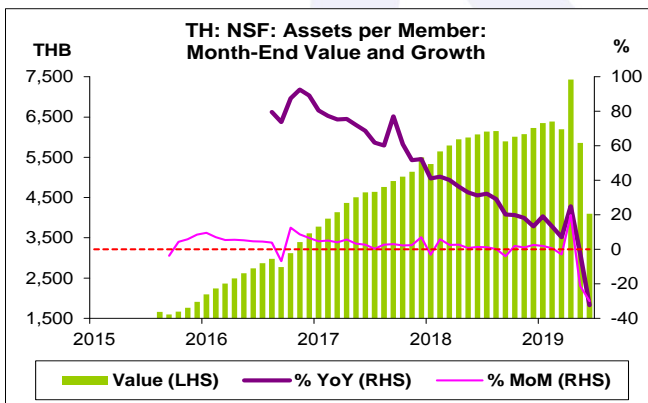
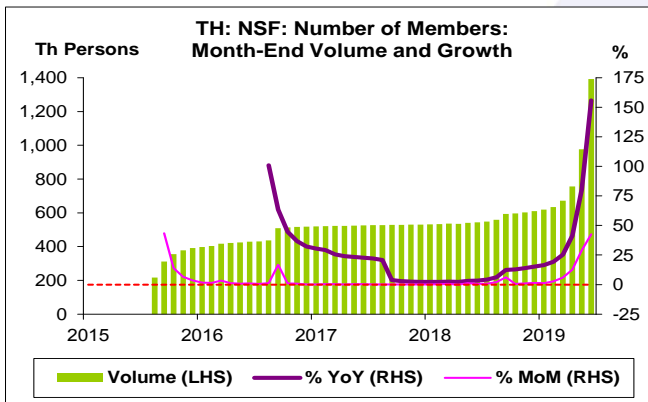
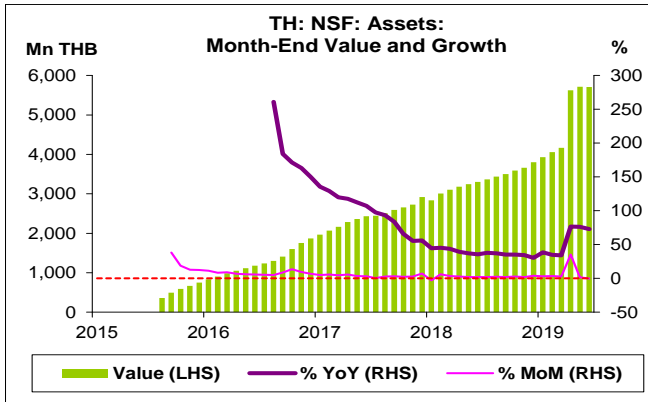
การประเมินอันดับค่า อิงค่าต่ำสุด ค่าเฉลี่ย และค่าสูงสุด (ปี 2558-62)

	All Periods			Same Periods		Latest
	Month	Quarter	Year	Quarter	Month	
National Savings Fund (NSF)						
Assets	5	5	5	5	5	Jun-19
Number of Members	5	5	5	5	5	Jun-19
Assets per Member	3	3	5	3	3	Jun-19

หมายเหตุ: 5 สูง 4 ค่อนข้างสูง 3 ปานกลาง 2 ค่อนข้างต่ำ 1 ต่ำ

อัตราการเปลี่ยนแปลงรายปี (ปี 2558-61)

%	Average YoY Growth	CAGR
National Savings Fund (NSF)		
Assets	78.8	71.9
Number of Members	16.6	16.0
Assets per Member	71.3	48.3



กองทุนการออมแห่งชาติ (National Savings Fund: NSF)

มูลค่าสินทรัพย์รวม

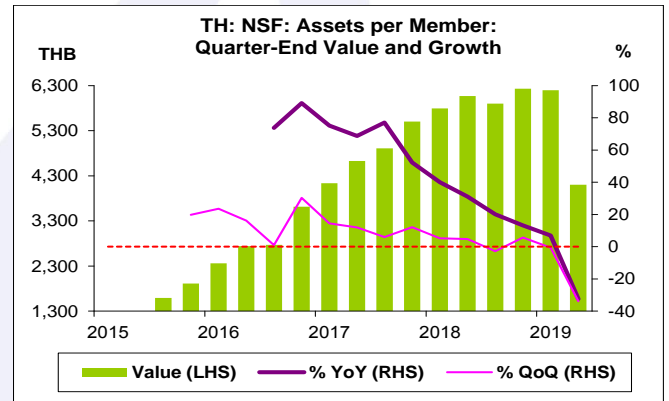
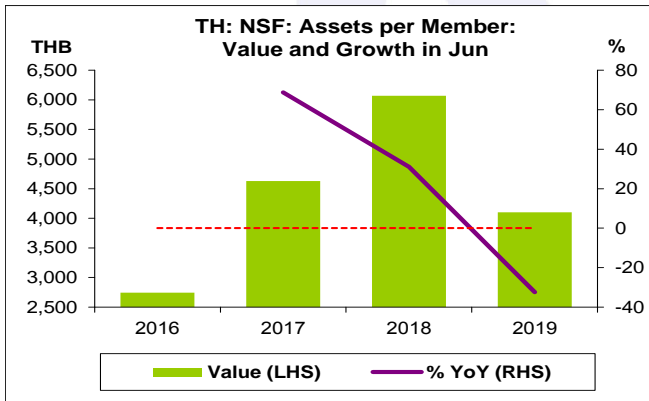
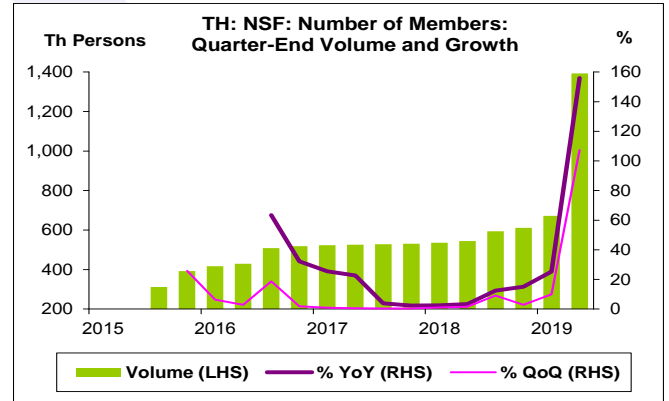
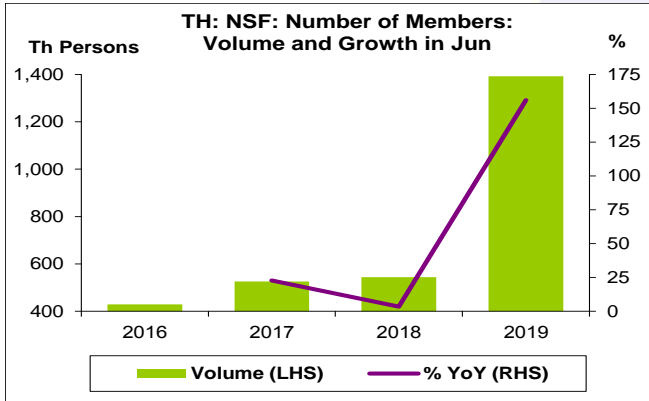
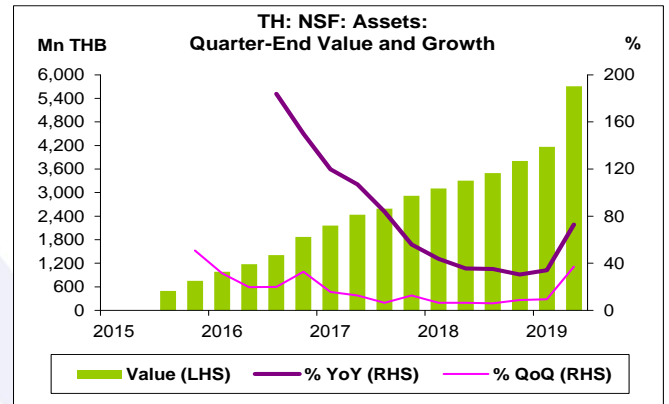
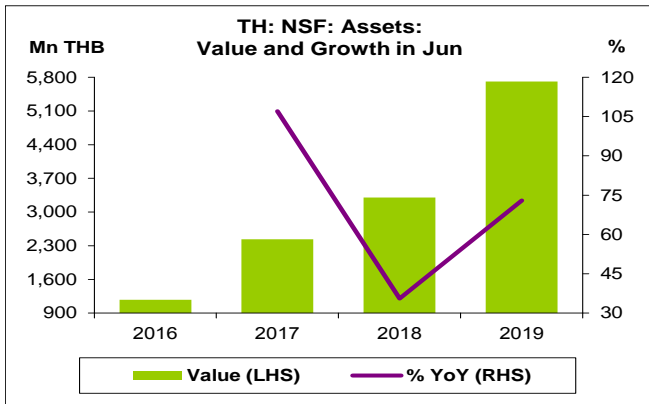
- มูลค่าสินทรัพย์รวม เดือน มิ.ย. 62 อยู่ที่ 5,710.0 Mn THB ขยายตัวถึง 72.9% YoY ขยายตัวติดต่อกันเป็นเดือนที่ 35 ขยายตัวถึง 50.1% YTD แต่หดตัวเพียง 0.1% MoM หดตัวเป็นครั้งแรก หลังจากขยายตัวติดต่อกัน 16 เดือน

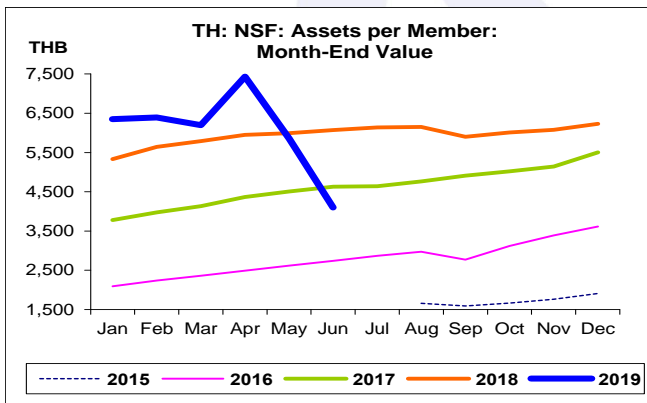
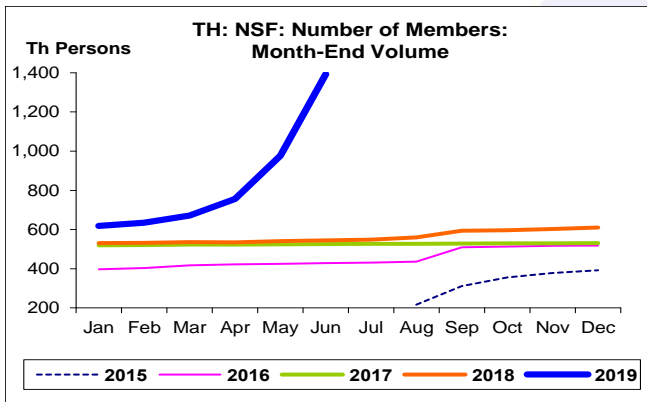
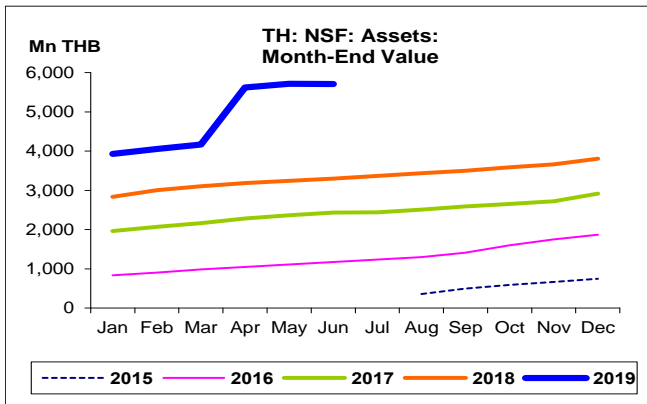
จำนวนสมาชิก

- จำนวนสมาชิก เดือน มิ.ย. 62 อยู่ที่ 1,392.6 พันคน สูงสุดนับตั้งแต่เดือน ส.ค. 58 โดยขยายตัวถึง 156.0% YoY ขยายตัวติดต่อกันเป็นเดือนที่ 35 ขยายตัวถึง 42.6% MoM ขยายตัวติดต่อกันเป็นเดือนที่ 14 และขยายตัวถึง 128.0% YTD

สินทรัพย์รวมต่อสมาชิก

- สินทรัพย์รวมต่อสมาชิก เดือน มิ.ย. 62 อยู่ที่ 4,100.1 THB หดตัวถึง 32.4% YoY 30.0% MoM และ 34.2% YTD







กองทุนการออมแห่งชาติ:
จุดสูงสุดและต่ำสุดในแต่ละช่วงเวลา ในระยะเวลา 5 ปี (ปี 2558-62)

Mn THB	ค่าปัจจุบัน	% จาก ค่าสูงสุด	% จาก ค่าต่ำสุด	ค่าสูงสุด	Date	ค่าต่ำสุด	Date
Assets (Mn THB)							
เทียบกับทุกช่วงเวลา							
มิ.ย. 62	5,710.0	-0.1	1,486.6	5,718.0	พ.ค. 62	359.9	ส.ค. 58
Q2/62	5,710.0	-	1,050.1	5,710.0	Q2/62	496.5	Q3/58
2561	3,805.0	-	408.4	3,805.0	2561	748.5	2558
เทียบกับช่วงเวลาเดียวกัน							
มิ.ย. 62	5,710.0	-	385.4	5,710.0	มิ.ย. 62	1,176.3	มิ.ย. 59
Q2/62	5,710.0	-	385.4	5,710.0	Q2/62	1,176.3	Q2/59
Number of Members (Th Persons)							
เทียบกับทุกช่วงเวลา							
มิ.ย. 62	1,392.6	-	541.1	1,392.6	มิ.ย. 62	217.2	ส.ค. 58
Q2/62	1,392.6	-	347.2	1,392.6	Q2/62	311.4	Q3/58
2561	610.7	-	55.9	610.7	2561	391.7	2558
เทียบกับช่วงเวลาเดียวกัน							
มิ.ย. 62	1,392.6	-	224.7	1,392.6	มิ.ย. 62	428.9	มิ.ย. 59
Q2/62	1,392.6	-	224.7	1,392.6	Q2/62	428.9	Q2/59
Assets per Member (THB)							
เทียบกับทุกช่วงเวลา							
มิ.ย. 62	4,100.1	-44.8	157.1	7,432.8	เม.ย. 62	1,594.5	ก.ย. 58
Q2/62	4,100.1	-34.2	157.1	6,230.7	Q4/61	1,594.5	Q3/58
2561	6,230.7	-	226.1	6,230.7	2561	1,910.7	2558
เทียบกับช่วงเวลาเดียวกัน							
มิ.ย. 62	4,100.1	-32.4	49.5	6,069.0	มิ.ย. 61	2,742.6	มิ.ย. 59
Q2/62	4,100.1	-32.4	49.5	6,069.0	Q2/61	2,742.6	Q2/59