

**กองทุนประกันสังคมของไทย เดือน ธ.ค. 2562**

- สถานประกอบการที่เข้าร่วม SOS เดือน ธ.ค. 62 อยู่ที่ 483.9 พันราย ขยายตัว 2.7% YoY และ 0.6% QoQ
- ผู้ประกันตน เดือน ธ.ค. 62 อยู่ที่ 16,577.1 พันคน ขยายตัว 3.6% YoY และ 0.7% QoQ
- เงินลงทุนกองทุนสะสม เดือน ธ.ค. 62 อยู่ที่ 2,095.4 Bn THB ขยายตัว 9.8% YoY และ 2.0% QoQ
- เงินกองทุนต่อหัว เดือน ธ.ค. 62 อยู่ที่ 126.4 Th THB ขยายตัว 5.9% YoY และ 1.2% QoQ

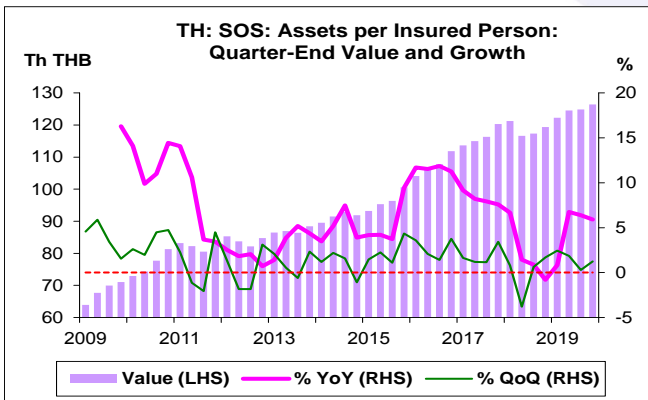
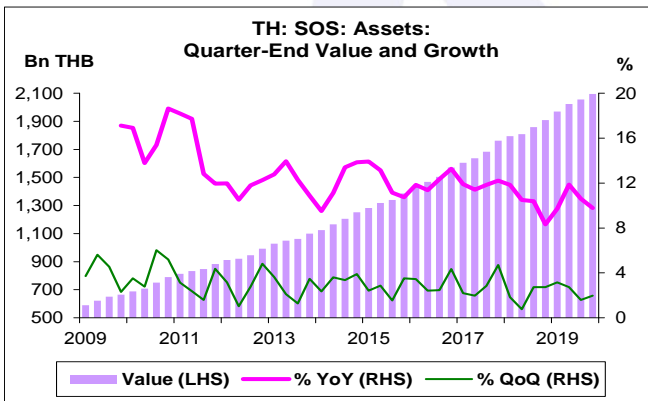
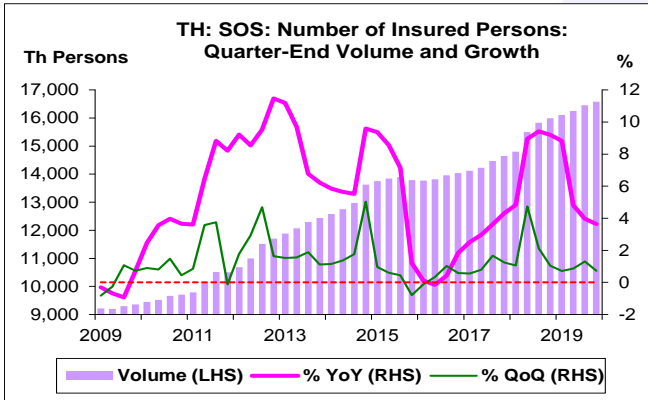
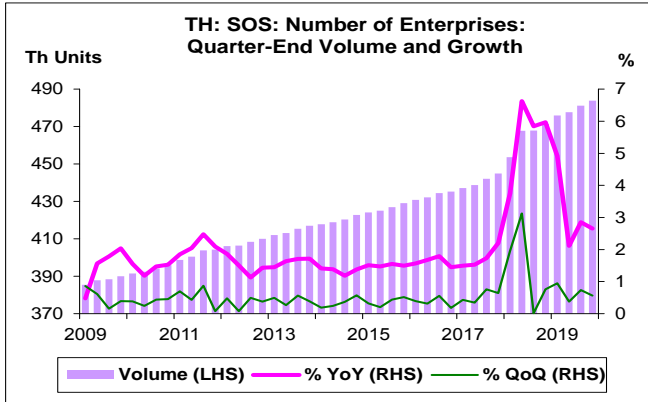
**การประเมินอันดับค่า อิงค่าต่ำสุด ค่าเฉลี่ย และค่าสูงสุด (ปี 2552-62)**

	All Periods		Same Periods	Latest
	Quarter	Year	Quarter	
<b>Social Security Fund (SOS)</b>				
Number of Enterprises	5	5	5	Dec-19
Number of Insured Persons	5	5	5	Dec-19
Assets	5	5	5	Dec-19
Assets per Insured Person	5	5	5	Dec-19

หมายเหตุ: 5 สูง 4 ค่อนข้างสูง 3 ปานกลาง 2 ค่อนข้างต่ำ 1 ต่ำ

**อัตราการเปลี่ยนแปลงรายปี (ปี 2552-62)**

%	Average YoY Growth	CAGR
<b>Social Security Fund (SOS)</b>		
Number of Enterprises	2.2	2.2
Number of Insured Persons	5.5	5.4
Assets	12.6	12.6
Assets per Insured Person	7.0	6.8



**กองทุนประกันสังคม (Social Security Fund: SOS)**

**สถานประกอบการ**

- สถานประกอบการที่เข้าร่วม SOS เดือน ธ.ค. 62 อยู่ที่ 483.9 พันราย สูงสุดนับตั้งแต่ Q1/52 โดยขยายตัว 2.7% YoY ขยายตัวติดต่อกันเป็นไตรมาสที่ 44 และขยายตัว 0.6% QoQ ขยายตัวติดต่อกันเป็นไตรมาสที่ 44

**ผู้ประกันตน**

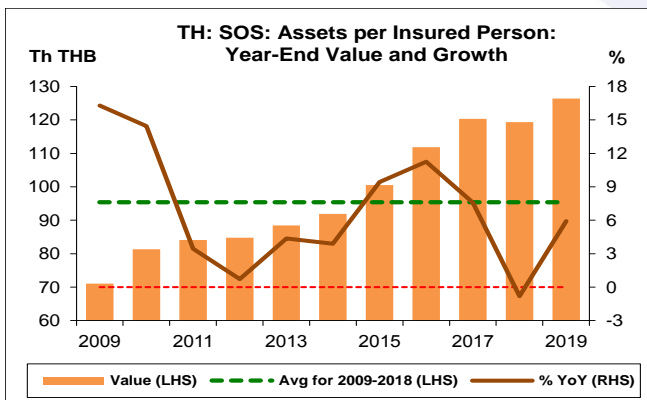
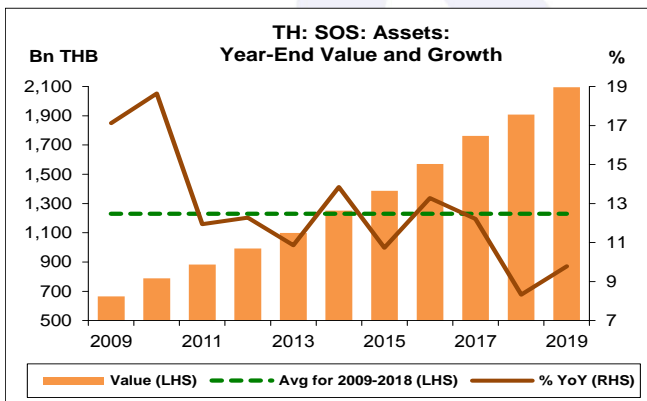
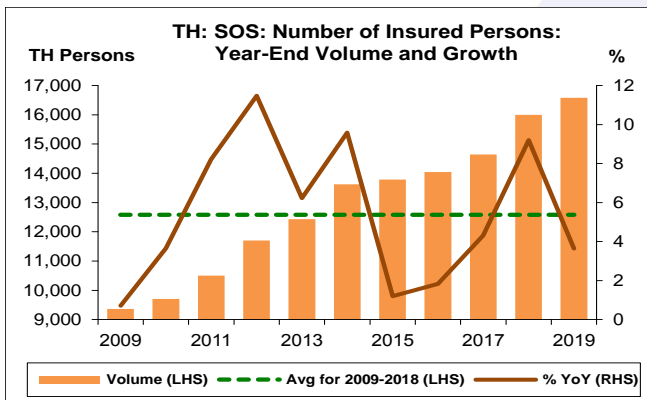
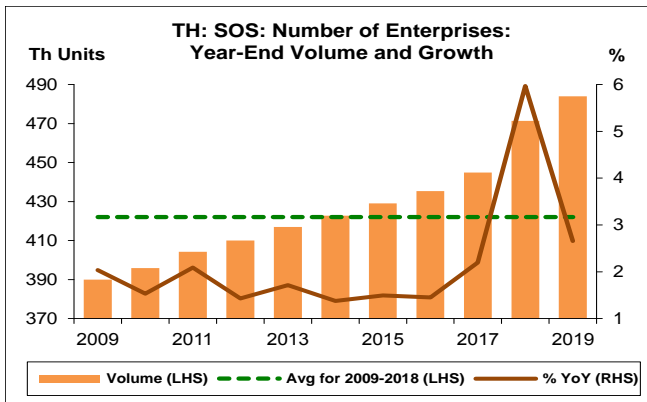
- ผู้ประกันตน เดือน ธ.ค. 62 อยู่ที่ 16,577.1 พันคน สูงสุดนับตั้งแต่ Q1/52 โดยขยายตัว 3.6% YoY ขยายตัวติดต่อกันเป็นไตรมาสที่ 14 และขยายตัว 0.7% QoQ ขยายตัวติดต่อกันเป็นไตรมาสที่ 15

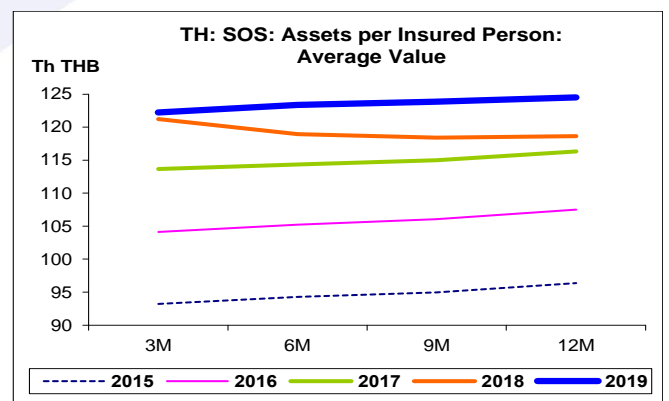
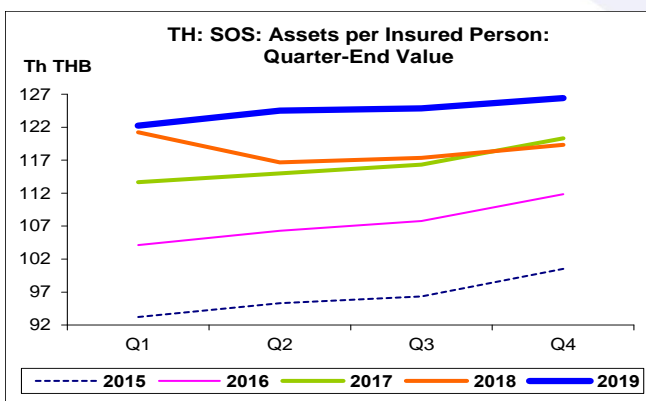
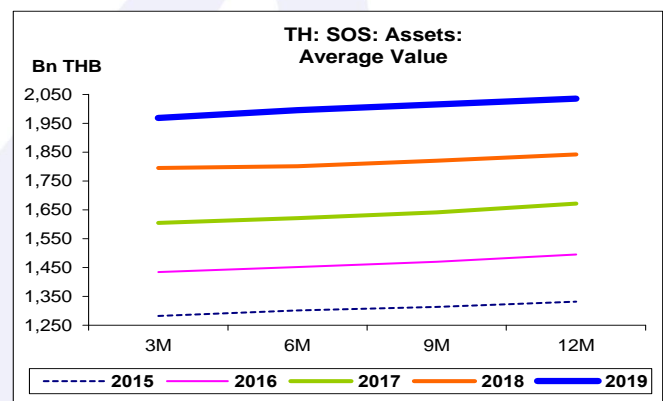
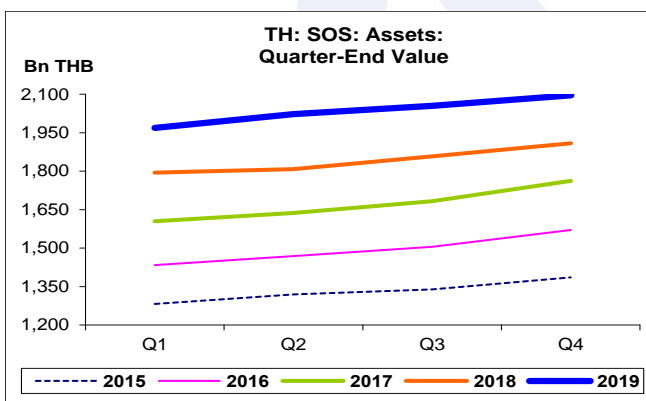
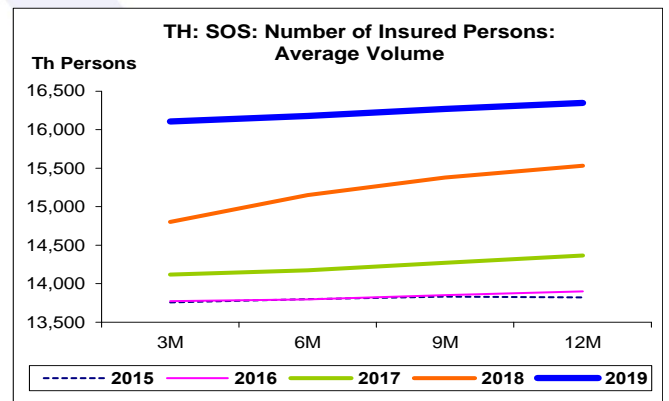
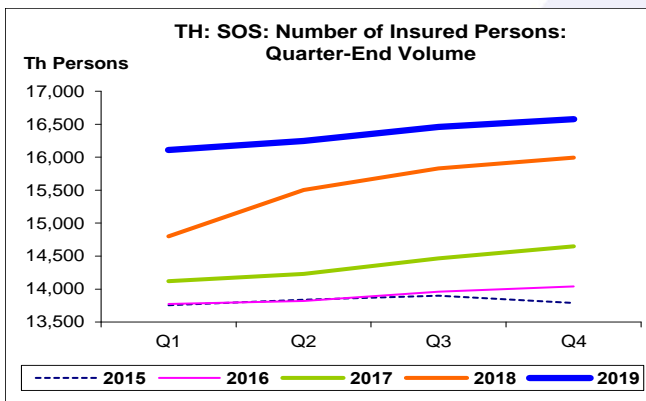
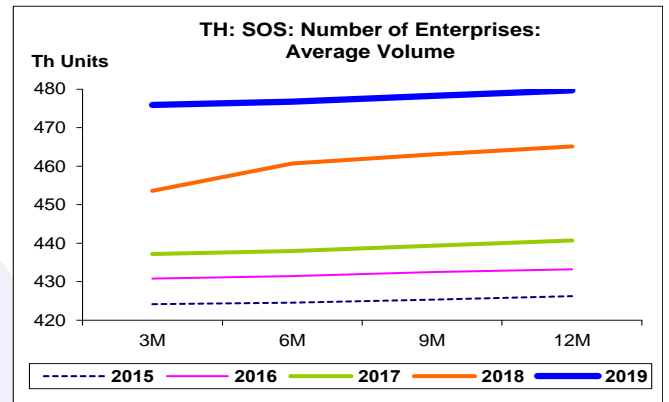
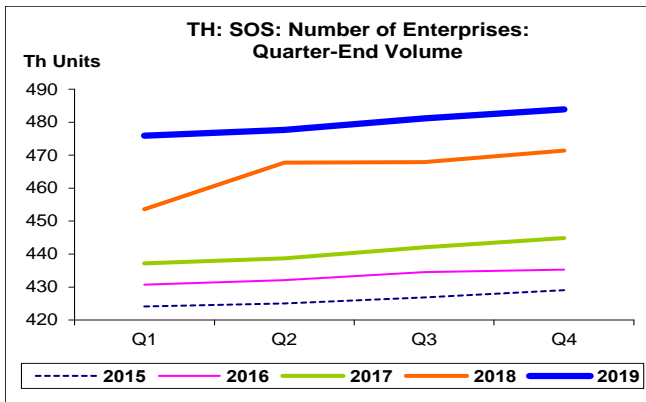
**เงินลงทุนกองทุนสะสม**

- เงินลงทุนกองทุนสะสม เดือน ธ.ค. 62 อยู่ที่ 2,095.4 Bn THB สูงสุดนับตั้งแต่ Q1/52 โดยขยายตัว 9.8% YoY ขยายตัวติดต่อกันเป็นไตรมาสที่ 41 และขยายตัว 2.0% QoQ ขยายตัวติดต่อกันเป็นไตรมาสที่ 44

**เงินกองทุนต่อหัว**

- เงินกองทุนต่อหัว เดือน ธ.ค. 62 อยู่ที่ 126.4 Th THB สูงสุดนับตั้งแต่ Q1/52 โดยขยายตัว 5.9% YoY ขยายตัวติดต่อกันเป็นไตรมาสที่ 4 และขยายตัว 1.2% QoQ ขยายตัวติดต่อกันเป็นไตรมาสที่ 6





กองทุนประกันสังคม:

จุดสูงสุดและต่ำสุดในแต่ละช่วงเวลา ในระยะเวลา 11 ปี (ปี 2552-62)

	ค่าปัจจุบัน	% จาก ค่าสูงสุด	% จาก ค่าต่ำสุด	ค่าสูงสุด	Date	ค่าต่ำสุด	Date
<b>จำนวนสถานประกอบการ (Th Units)</b>							
เทียบกับทุกช่วงเวลา							
Q4/62	483.9	-	25.5	483.9	Q4/62	385.5	Q1/52
2562	483.9	-	24.1	483.9	2562	390.0	2552
เทียบกับช่วงเวลาเดียวกัน							
Q4/62	483.9	-	24.1	483.9	Q4/62	390.0	Q4/52
<b>จำนวนผู้ประกันตน (Th Persons)</b>							
เทียบกับทุกช่วงเวลา							
Q4/62	16,577.1	-	80.3	16,577.1	Q4/62	9,193.2	Q2/52
2562	16,577.1	-	77.1	16,577.1	2562	9,360.1	2552
เทียบกับช่วงเวลาเดียวกัน							
Q4/62	16,577.1	-	77.1	16,577.1	Q4/62	9,360.1	Q4/52
<b>เงินลงทุนกองทุนสะสม (Bn THB)</b>							
เทียบกับทุกช่วงเวลา							
Q4/62	2,095.4	-	255.8	2,095.4	Q4/62	589.0	Q1/52
2562	2,095.4	-	215.0	2,095.4	2562	665.2	2552
เทียบกับช่วงเวลาเดียวกัน							
Q4/62	2,095.4	-	215.0	2,095.4	Q4/62	665.2	Q4/52
<b>เงินกองทุนต่อหัว (Th THB)</b>							
เทียบกับทุกช่วงเวลา							
Q4/62	126.4	-	97.8	126.4	Q4/62	63.9	Q1/52
2562	126.4	-	77.9	126.4	2562	71.1	2552
เทียบกับช่วงเวลาเดียวกัน							
Q4/62	126.4	-	77.9	126.4	Q4/62	71.1	Q4/52