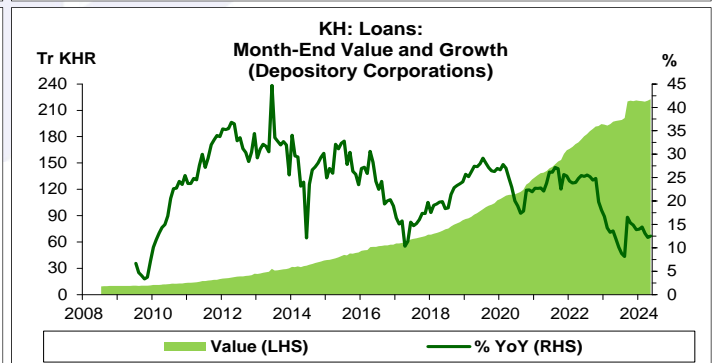
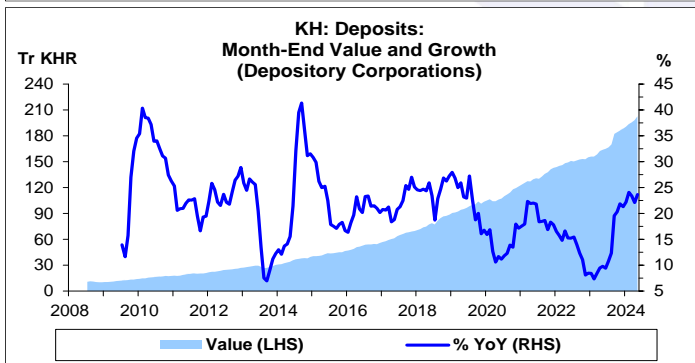
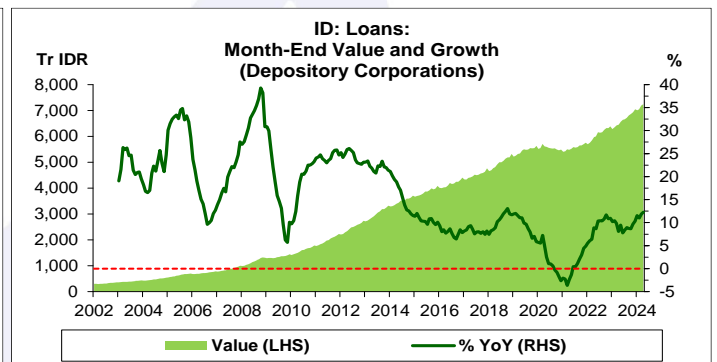
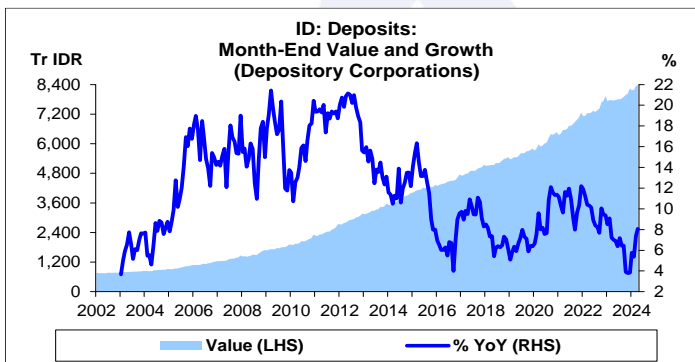


เงินฝาก และสินเชื่อของอาเซียน เดือน มิ.ย. 2567

- เงินฝากของสถาบันการเงินอินโดนีเซีย เดือน เม.ย. 67 จำนวน 8,374.5 Tr IDR ขยายตัว 8.1% YoY 0.5% MoM และ 1.7% YTD ส่วนสินเชื่อ จำนวน 7,247.4 Tr IDR ขยายตัว 12.3% YoY 0.8% MoM และ 2.9% YTD โดย L/D Ratio อยู่ที่ 86.5%
- เงินฝากของสถาบันการเงินกัมพูชา เดือน พ.ค. 67 จำนวน 202.6 Tr KHR ขยายตัวถึง 23.6% YoY 2.2% MoM และ 7.7% YTD ส่วนสินเชื่อ จำนวน 222.7 Tr KHR ขยายตัว 12.5% YoY 0.8% MoM และ 0.7% YTD โดย L/D Ratio อยู่ที่ 109.9%
- เงินฝากของธนาคารพาณิชย์ลาว Q1/67 จำนวน 261.6 Tr LAK ขยายตัวถึง 38.7% YoY และ 7.3% QoQ ส่วนสินเชื่อ จำนวน 169.3 Tr LAK ขยายตัวถึง 29.5% YoY และ 2.0% QoQ โดย L/D Ratio อยู่ที่ 64.7%
- เงินฝากของสถาบันการเงินเมียนมา Q1/65 จำนวน 41.6 Tr MMK หดตัว 15.4% YoY แต่ขยายตัว 1.5% QoQ ส่วนสินเชื่อ จำนวน 34.4 Tr MMK ขยายตัว 1.1% YoY และ 0.2% QoQ โดย L/D Ratio อยู่ที่ 82.6%
- เงินฝากของสถาบันการเงินมาเลเซีย เดือน มิ.ย. 67 จำนวน 2,516.7 Bn MYR ขยายตัว 4.9% YoY และ 1.2% YTD แต่ทรงตัว MoM ส่วนสินเชื่อ จำนวน 2,185.3 Bn MYR ขยายตัว 6.4% YoY 0.8% MoM และ 2.5% YTD โดย L/D Ratio อยู่ที่ 86.8%
- เงินฝากของสถาบันการเงินฟิลิปปินส์ เดือน พ.ค. 67 จำนวน 19,113.6 Bn PHP ขยายตัว 9.0% YoY 0.6% MoM และ 0.4% YTD ส่วนสินเชื่อ จำนวน 13,419.4 Bn PHP ขยายตัว 10.4% YoY และ 0.1% YTD แต่หดตัว 0.4% MoM โดย L/D Ratio อยู่ที่ 70.2%
- เงินฝากของสถาบันการเงินสิงคโปร์ เดือน มิ.ย. 67 จำนวน 1,852.9 Bn SGD ขยายตัว 5.5% YoY และ 3.5% YTD แต่หดตัว 0.3% MoM ส่วนสินเชื่อ จำนวน 803.6 Bn SGD ขยายตัว 0.5% YoY 0.9% MoM และ 1.3% YTD โดย L/D Ratio อยู่ที่ 43.4%
- เงินฝากของสถาบันการเงินเวียดนาม เดือน พ.ย. 66 จำนวน 13,095.8 Tr VND ขยายตัว 11.5% YoY 1.7% MoM และ 8.2% YTD ส่วนสินเชื่อ จำนวน 12,784.0 Tr VND ขยายตัว 11.2% YoY 1.2% MoM และ 8.7% YTD โดย L/D Ratio อยู่ที่ 97.6%



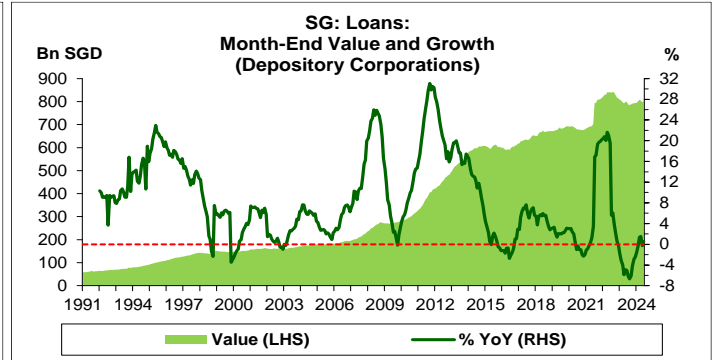
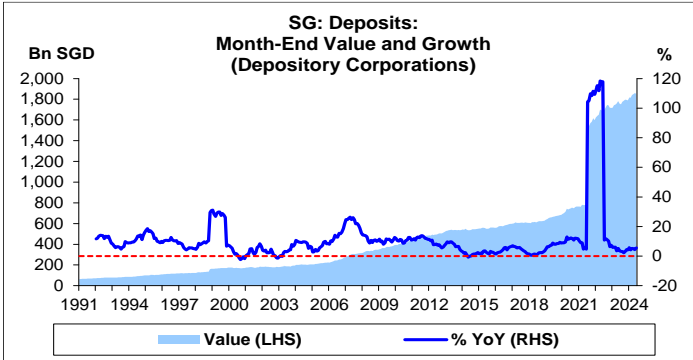
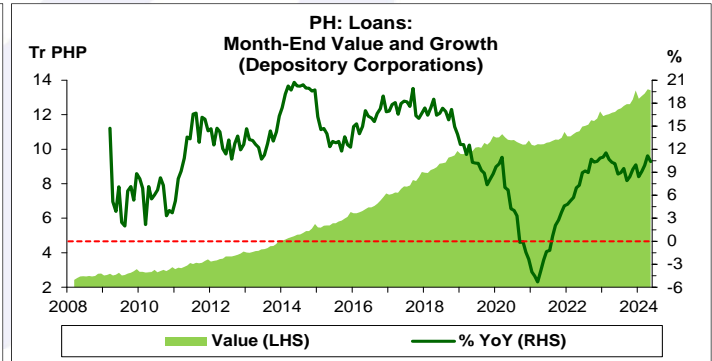
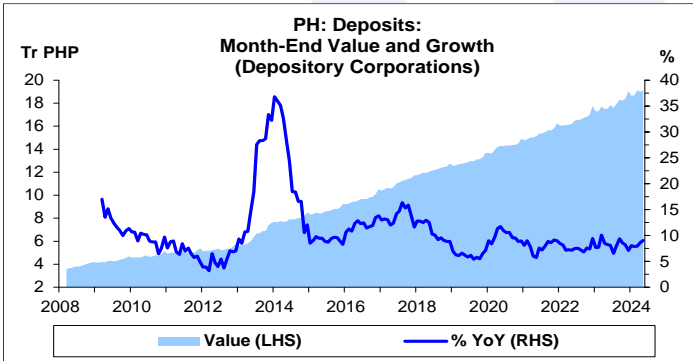
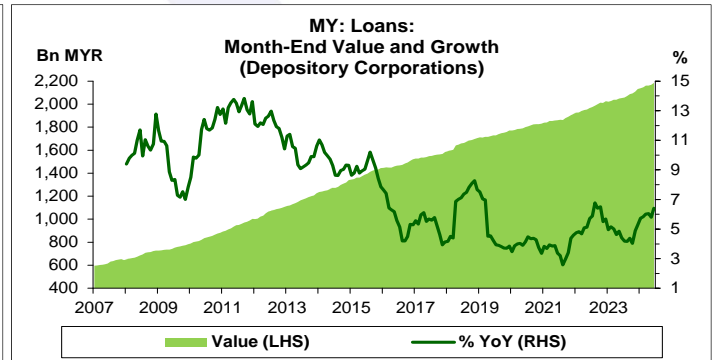
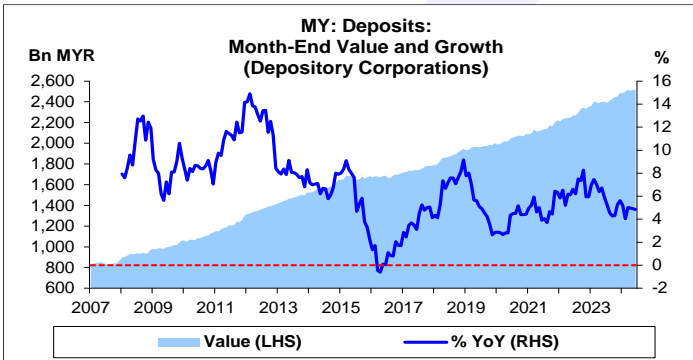
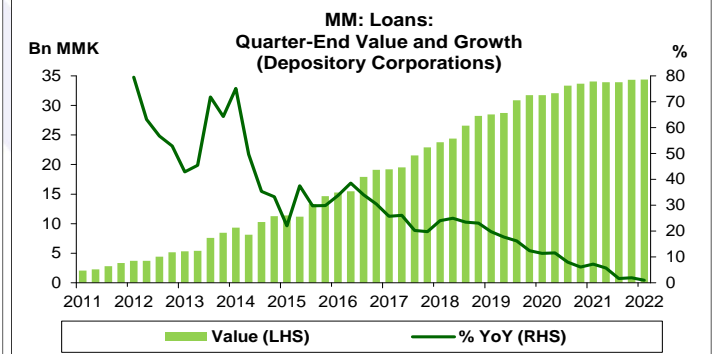
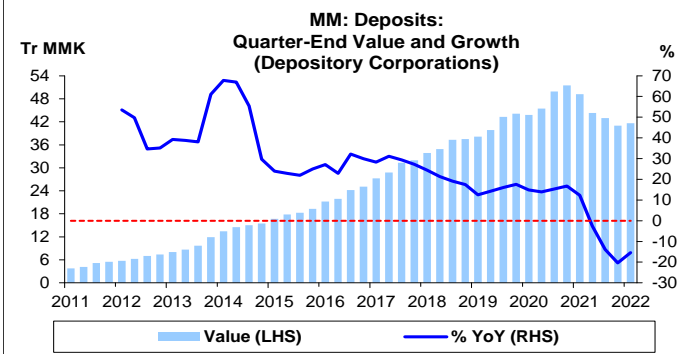
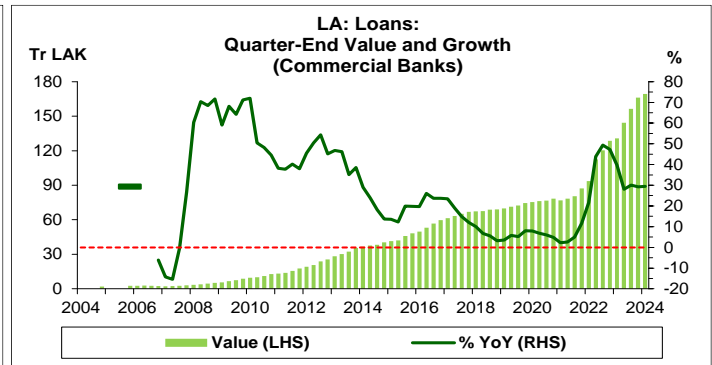
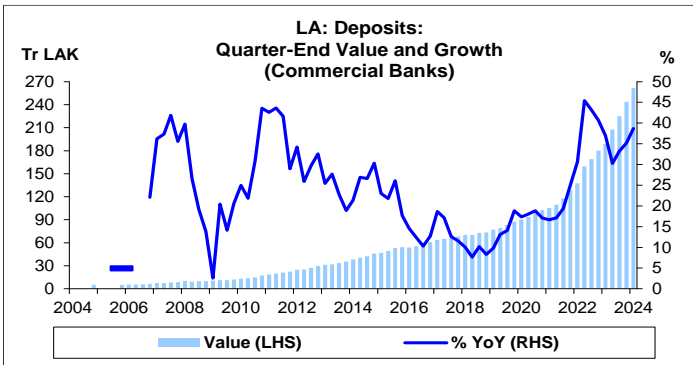
ที่มา: Bank of Indonesia, Bank Negara Malaysia, Bank of the Lao PRD, Bangko Sentral ng Pilipinas, Central Bank of Myanmar, Monetary Authority of Singapore, National Bank of Cambodia, International Monetary Fund and CEIC

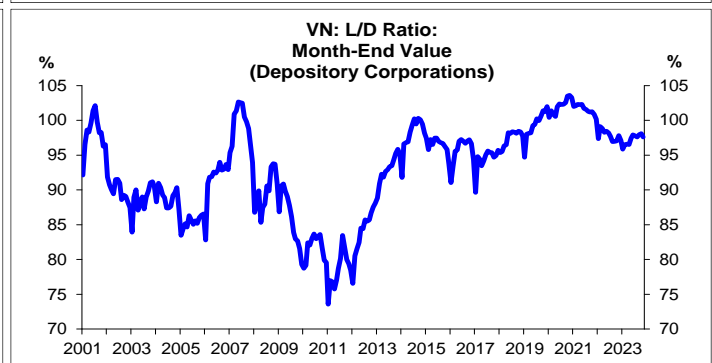
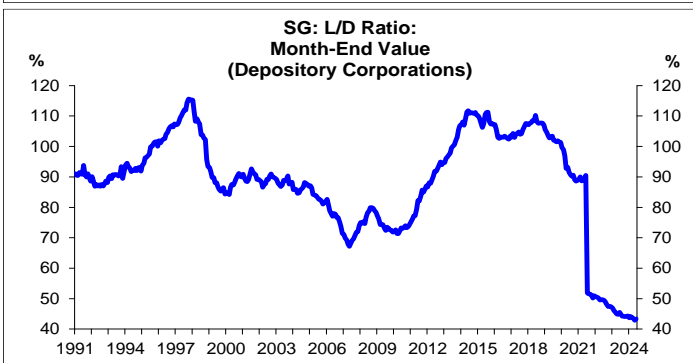
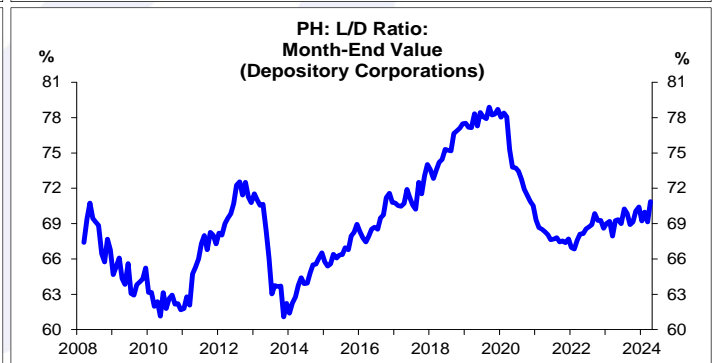
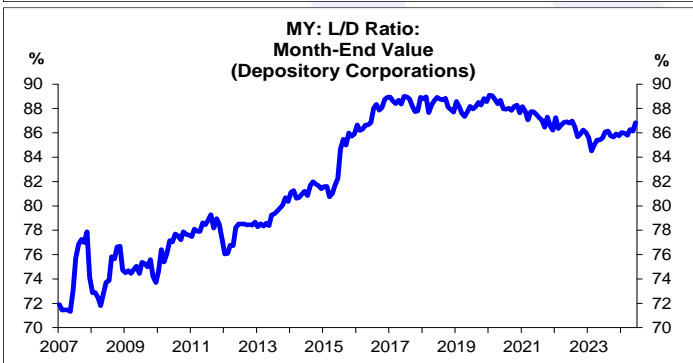
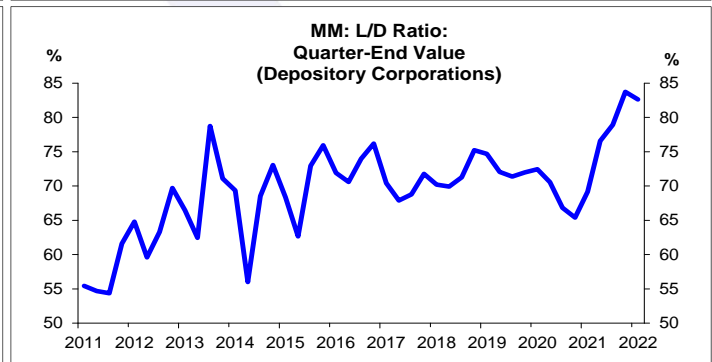
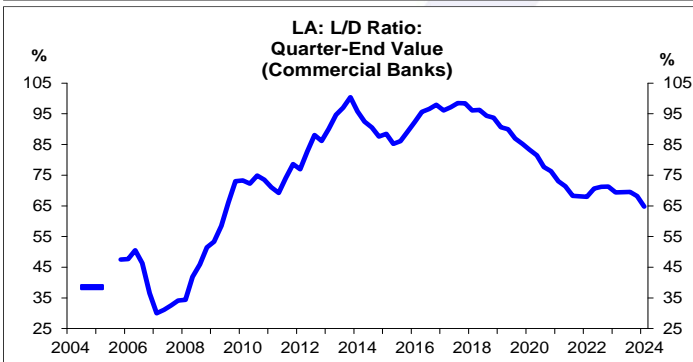
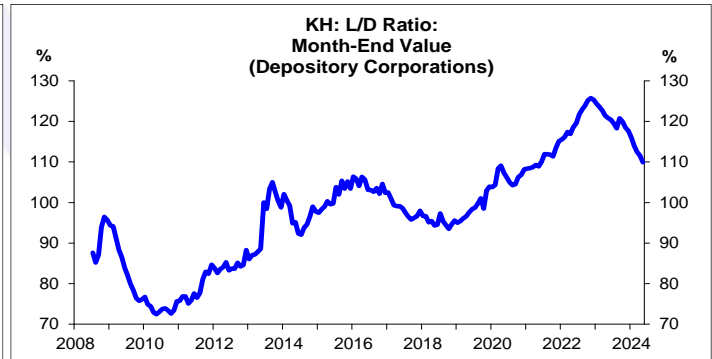
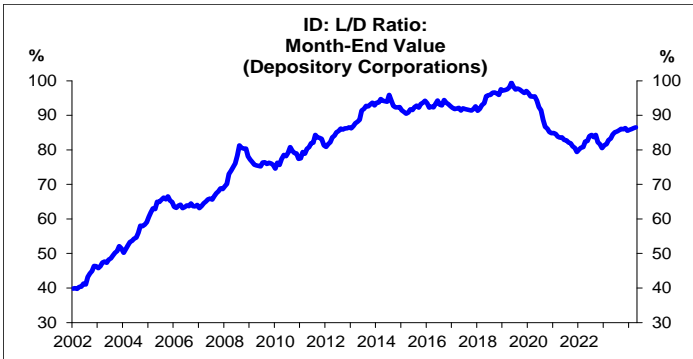
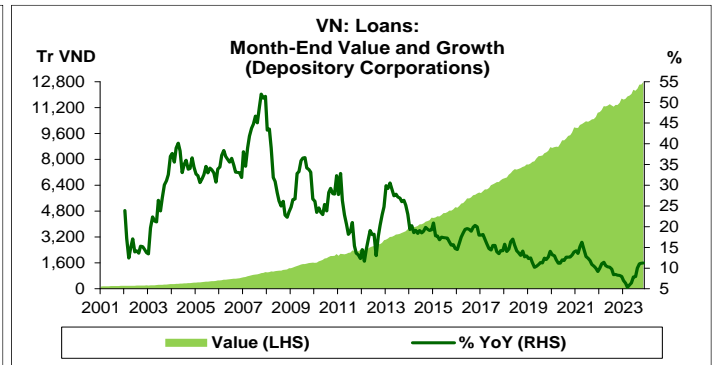
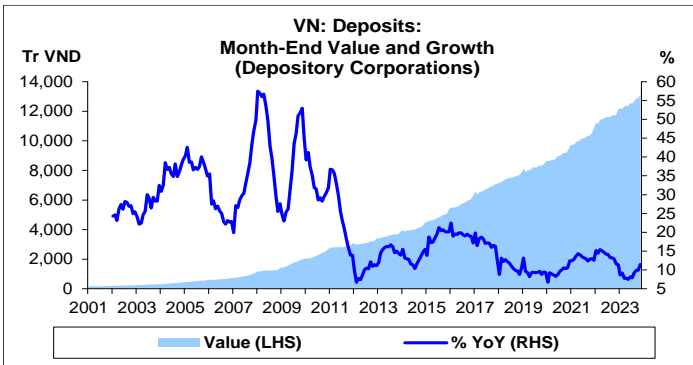
หมายเหตุ: 1. เงินฝาก และสินเชื่อของอาเซียน ประกอบด้วย 8 ประเทศ ได้แก่ กัมพูชา ฟิลิปปินส์ มาเลเซีย เมียนมา ลาว เวียดนาม สิงคโปร์ และอินโดนีเซีย

2. CAGR คือ Compound Annual Growth Rate

3. ข้อมูลเงินฝาก และสินเชื่อของเมียนมาเป็นปีงบประมาณ (เดือน พ.ค.-มี.ค.)

4. ข้อมูลเงินฝากของสิงคโปร์ ตั้งแต่เดือน ก.ค. 64 เปลี่ยนจาก Deposits of Non Bank Customers เป็น Deposits and Balances of Non Bank Customers





Deposits
% CAGR

2023 % CAGR from	2014	2018	2019	2020	2021	2022
Cambodia	16.8	16.2	16.1	15.7	14.7	21.3
Indonesia	7.5	8.6	9.1	8.4	6.6	3.8
Laos	18.1	27.0	29.2	33.5	37.9	35.2
Malaysia	4.2	5.0	5.6	6.0	5.8	5.6
Philippines	8.4	8.3	8.6	8.5	8.3	7.1
Singapore	12.5	23.3	27.2	32.8	5.8	4.3

2022 % CAGR from	2013	2017	2018	2019	2020	2021
Vietnam	12.1	11.3	11.4	12.1	12.0	11.4

2021 % CAGR from	2012	2016	2017	2018	2019	2020
Myanmar	40.8	10.3	6.5	3.0	-3.6	-20.4

Loans
% CAGR

2023 % CAGR from	2014	2018	2019	2020	2021	2022
Cambodia	19.0	21.2	19.7	19.0	16.0	13.9
Indonesia	6.6	5.8	5.8	8.7	10.6	10.3
Laos	15.2	19.2	22.1	28.5	37.9	29.2
Malaysia	4.8	4.6	4.7	5.2	5.5	5.3
Philippines	9.0	6.3	5.6	8.5	10.4	10.0
Singapore	2.7	3.4	3.5	5.4	-1.4	-2.4

2022 % CAGR from	2013	2017	2018	2019	2020	2021
Vietnam	12.3	11.6	11.2	10.3	8.6	8.0

2021 % CAGR from	2012	2016	2017	2018	2019	2020
Myanmar	46.1	12.4	10.6	6.8	4.0	1.9