

การผลิตหมวดยานยนต์ของไทย เดือน ก.ย. 2566

- ดัชนีผลผลิตหมวดยานยนต์ เดือน ก.ย. 66 หดตัว 8.3% YoY แต่ขยายตัว 7.6% MoM หากพิจารณา 9M/66 ขยายตัว 1.8% YoY
- อัตราการใช้กำลังการผลิตหมวดยานยนต์ เดือน ก.ย. 66 อยู่ที่ 74.4% ลดลงมากจากช่วงเดียวกันของปีก่อน แต่เพิ่มขึ้นจากเดือนก่อน หากพิจารณา 9M/66 เฉลี่ย 72.7% ลดลงเล็กน้อยจากช่วงเดียวกันของปีก่อน

การประเมินอันดับค่า อิงค่าต่ำสุด ค่าเฉลี่ย และค่าสูงสุด (ปี 2559-66)

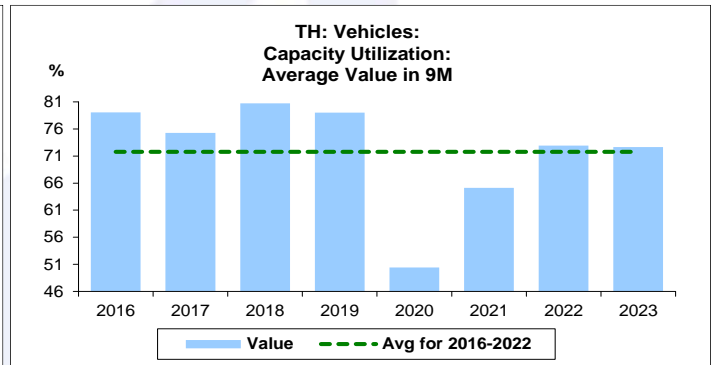
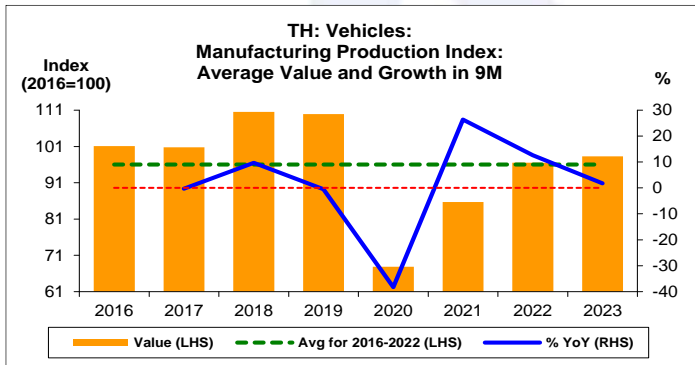
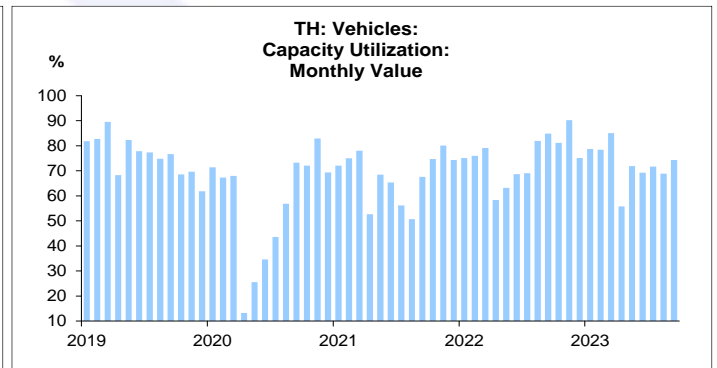
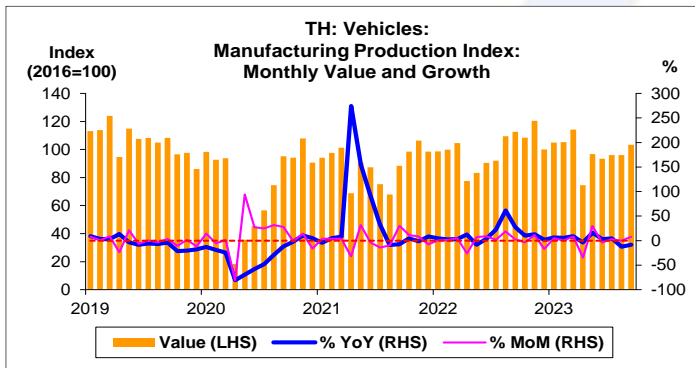
	All Periods			Same Periods			Latest
	Month	Quarter	Year	YTD	Quarter	Month	
Vehicles							
Manufacturing Production Index	3	3	3	3	3	3	Sep-23
Capacity Utilization	3	3	3	3	3	2	Sep-23

หมายเหตุ: 5 สูง 4 ค่อนข้างสูง 3 ปานกลาง 2 ค่อนข้างต่ำ 1 ต่ำ

อัตราการเปลี่ยนแปลงรายปี (ปี 2559-65)

%	Average YoY Growth	CAGR
Vehicles		
Manufacturing Production Index	1.3	0.0

ข้อมูลปี 2559-65

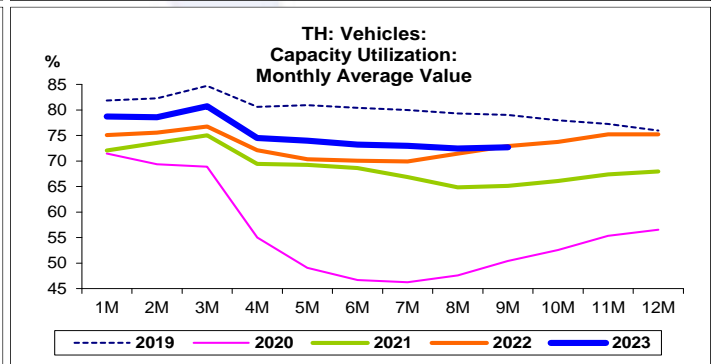
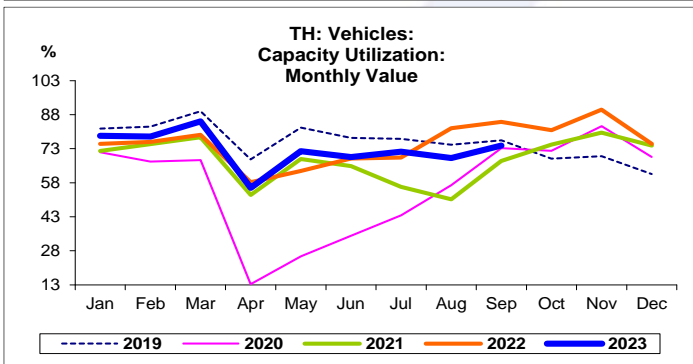
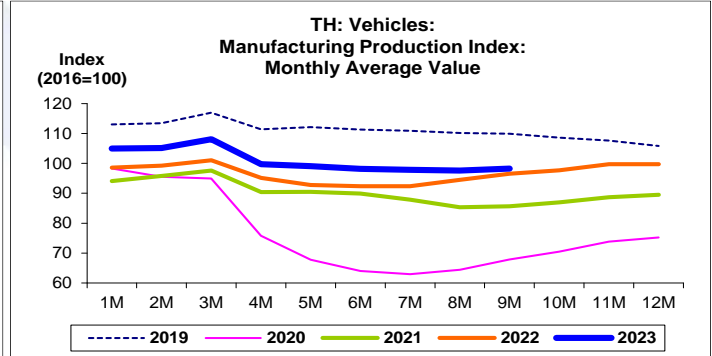
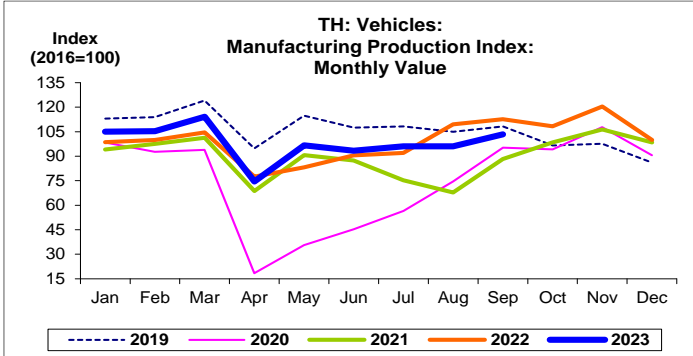
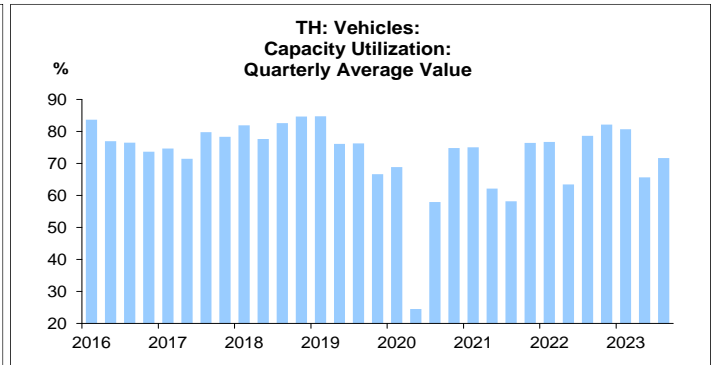
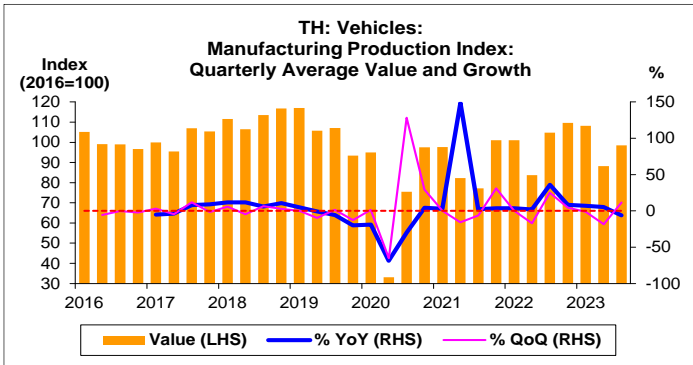


ที่มา: สำนักงานเศรษฐกิจอุตสาหกรรม

หมายเหตุ: 1. หมวดยานยนต์ คือ TSIC 29

2. ตั้งแต่เดือน ม.ค. 62 สำนักงานเศรษฐกิจอุตสาหกรรมได้ปรับน้ำหนัก และเปลี่ยนปีฐานจากปี 2554 เป็นปี 2559

3. CAGR คือ Compound Annual Growth Rate



หมวดยานยนต์:

จุดสูงสุดและต่ำสุดในแต่ละช่วงเวลา ในระยะเวลา 8 ปี (ปี 2559-66)

	ค่าปัจจุบัน	% ค่าสูงสุด	% ค่าต่ำสุด	ค่าสูงสุด	Date	ค่าต่ำสุด	Date
Manufacturing Production Index							
เทียบกับทุกช่วงเวลา							
ก.ย. 66	103.3	-16.7	462.8	124.0	มี.ค. 62	18.4	เม.ย. 63
Q3/66	98.5	-15.8	197.8	117.0	Q1/62	33.1	Q2/63
2565	99.8	-11.0	32.6	112.1	2561	75.2	2563
เทียบกับช่วงเวลาเดียวกัน							
ก.ย. 66	103.3	-10.5	16.9	115.5	ก.ย. 60	88.3	ก.ย. 64
9M/66	98.3	-11.1	44.9	110.5	9M/61	67.8	9M/63
Q3/66	98.5	-13.2	30.5	113.5	Q3/61	75.5	Q3/63
	ค่าปัจจุบัน	ลบค่าสูงสุด	ลบค่าต่ำสุด	ค่าสูงสุด	Date	ค่าต่ำสุด	Date
Capacity Utilization (%)							
เทียบกับทุกช่วงเวลา							
ก.ย. 66	74.4	-18.9	61.1	93.3	มี.ค. 59	13.3	เม.ย. 63
Q3/66	71.7	-13.1	47.2	84.7	Q1/62	24.5	Q2/63
2565	75.2	-6.5	18.7	81.7	2561	56.5	2563
เทียบกับช่วงเวลาเดียวกัน							
ก.ย. 66	74.4	-11.7	6.8	86.0	ก.ย. 60	67.6	ก.ย. 64
9M/66	72.7	-8.0	22.3	80.7	9M/61	50.4	9M/63
Q3/66	71.7	-10.9	13.7	82.6	Q3/61	57.9	Q3/63