

คาดการณ์เศรษฐกิจของไทย ปี 2567-68

- สถาบันภายในประเทศคาดว่า GDP ของไทย ปี 67 จะขยายตัว 2.50% YoY โดยมีกรอบการขยายตัว 1.9-3.0% YoY
- สถาบันระหว่างประเทศคาดว่า GDP ของไทย ปี 67 จะขยายตัว 2.70% YoY โดยมีกรอบการขยายตัว 2.6-2.8% YoY

TH: GDP Latest Forecast by Major Institutions
As at May 20, 2024



Note: 2021-2023 are actual data.

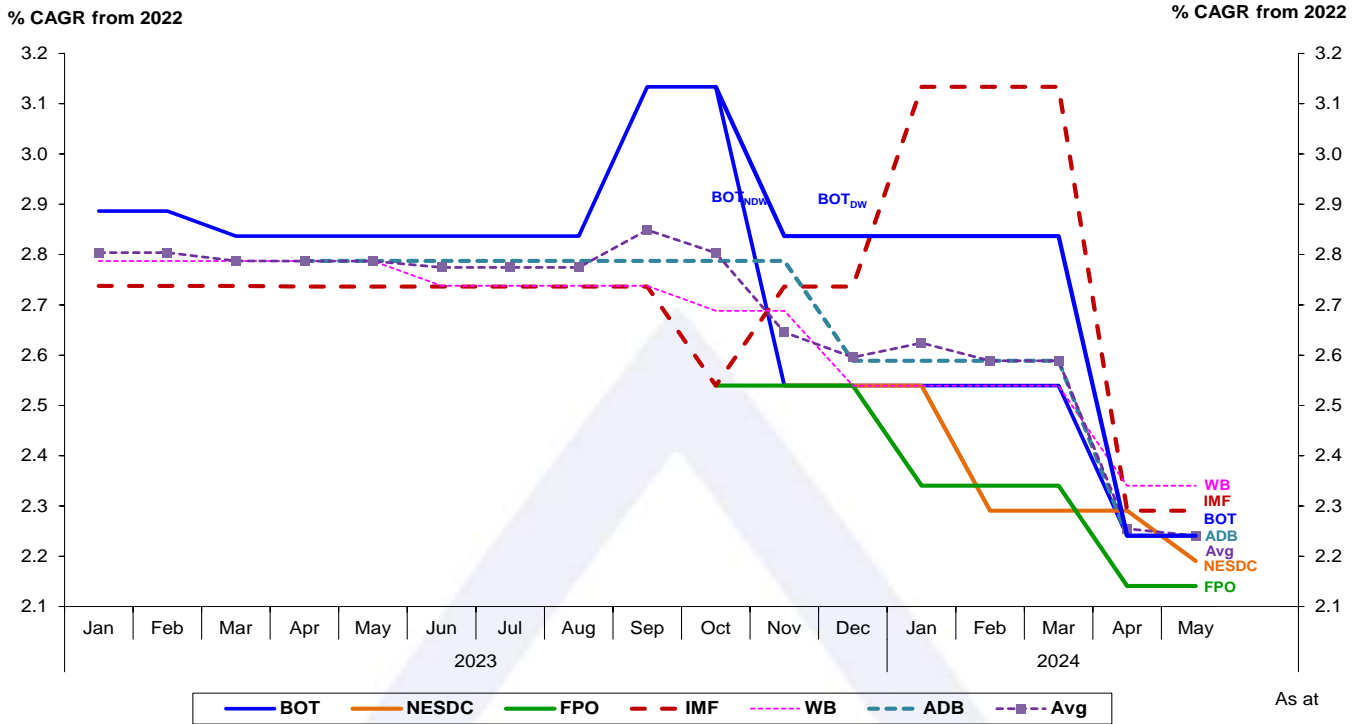
TH: GDP 2024 Forecast by Major Institutions



NDW = Not including digital wallet scheme DW = Including digital wallet scheme

ที่มา: Bank of Thailand (BOT), Fiscal Policy Office (FPO), Office of the National Economic and Social Development Council (NESDC), Asian Development Bank (ADB), International Monetary Fund (IMF) และ World Bank (WB)

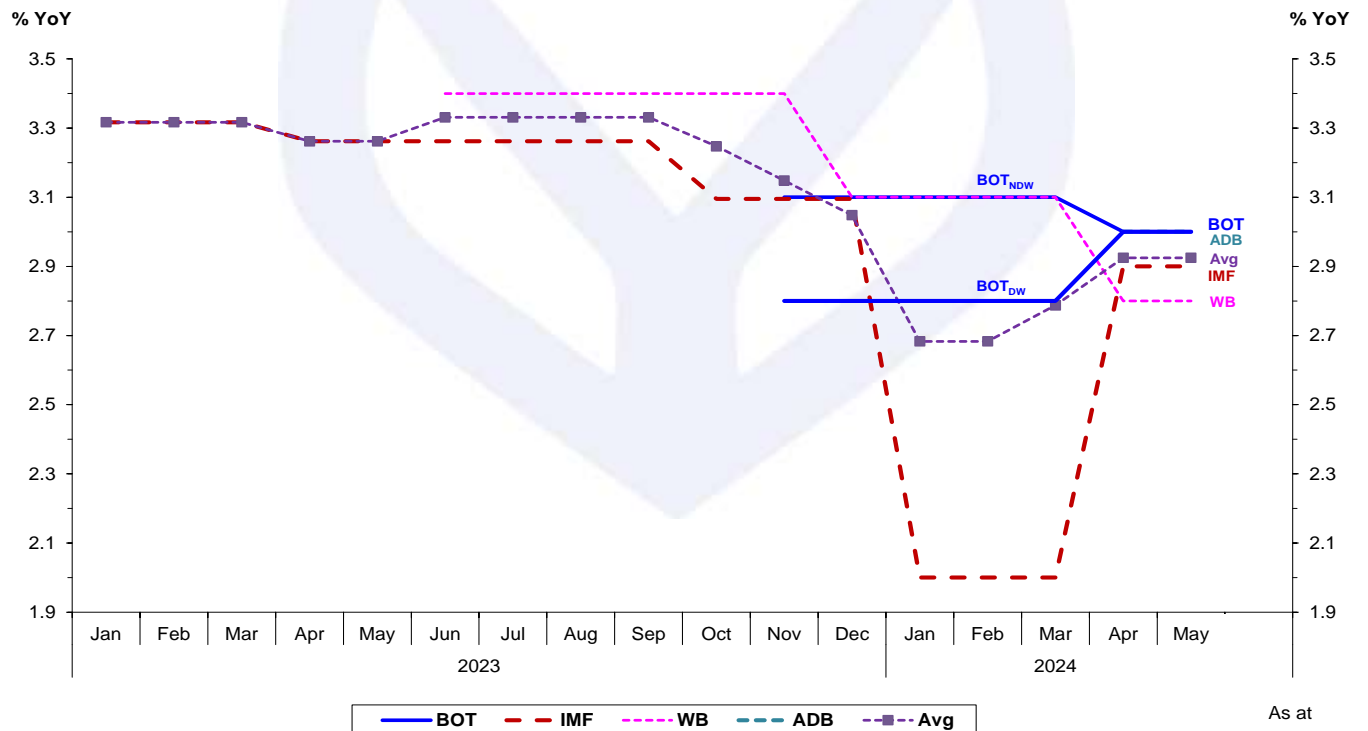
TH: GDP 2024 Forecast by Major Institutions



Note: % CAGR from 2022 is calculated by Research Department, Bangkok Bank.

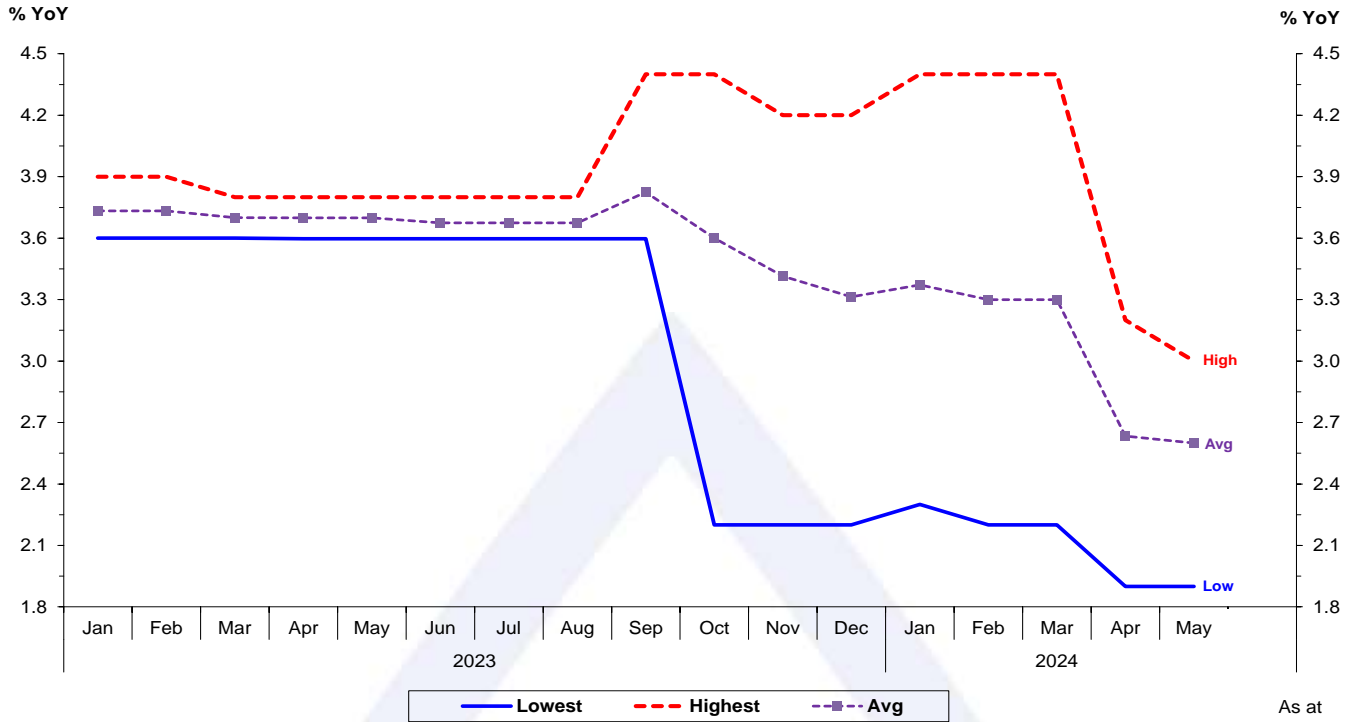
NDW = Not including digital wallet scheme DW = Including digital wallet scheme

TH: GDP 2025 Forecast by Major Institutions



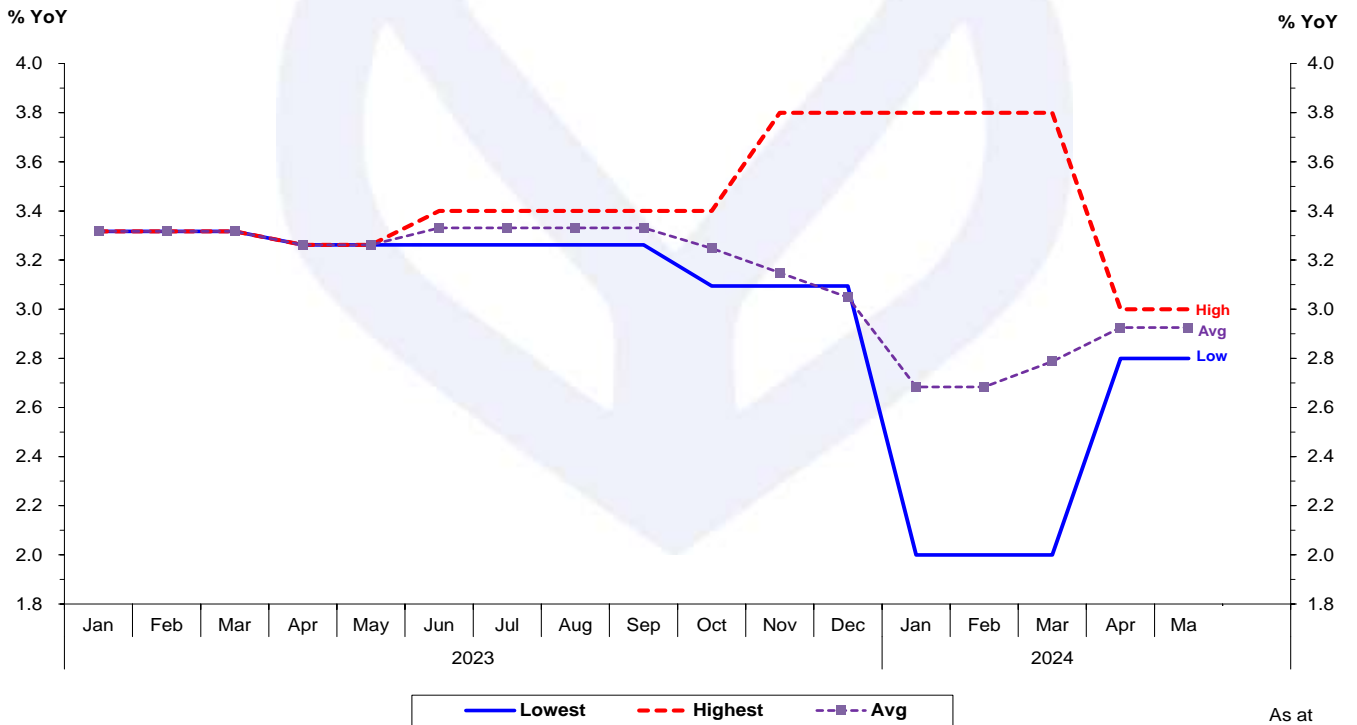
NDW = Not including digital wallet scheme DW = Including digital wallet scheme

TH: GDP 2024 Forecast by Major Institutions*



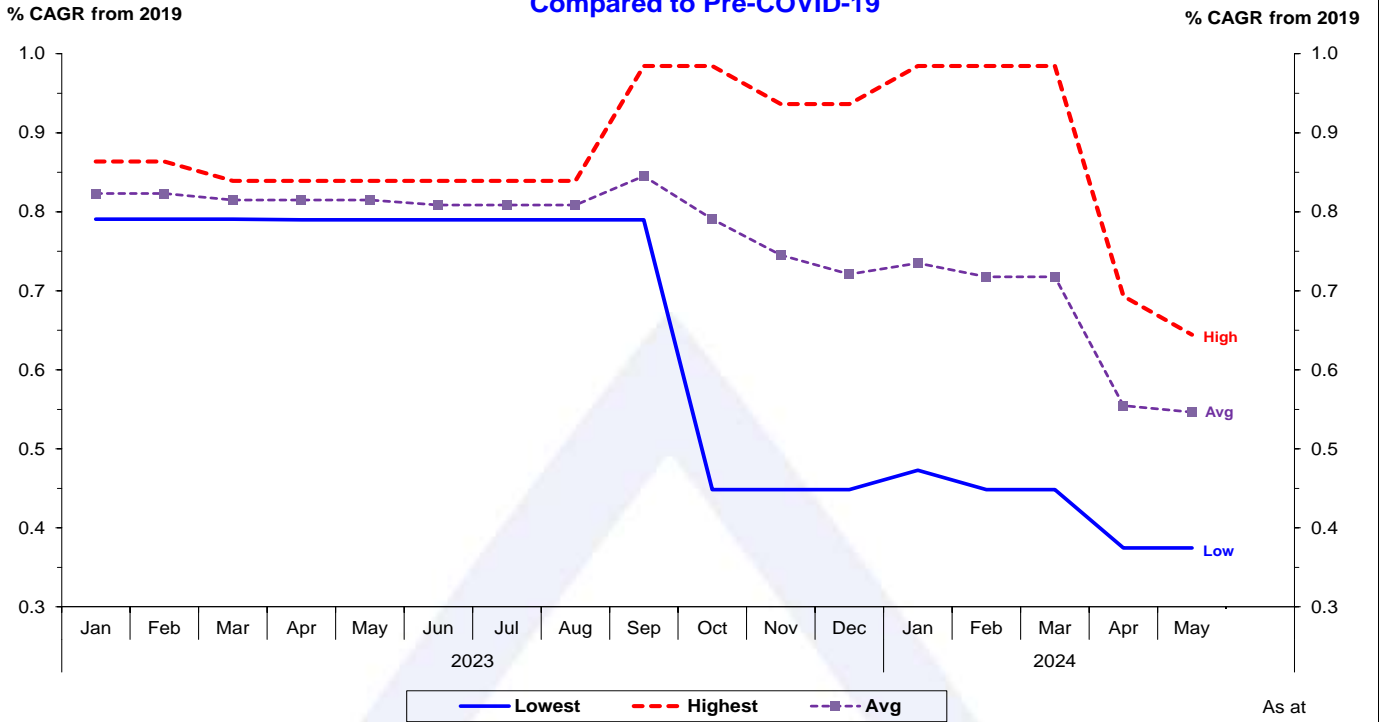
Note: *Lowest and Highest of Forecasts by Major Institutions

TH: GDP 2025 Forecast by Major Institutions*



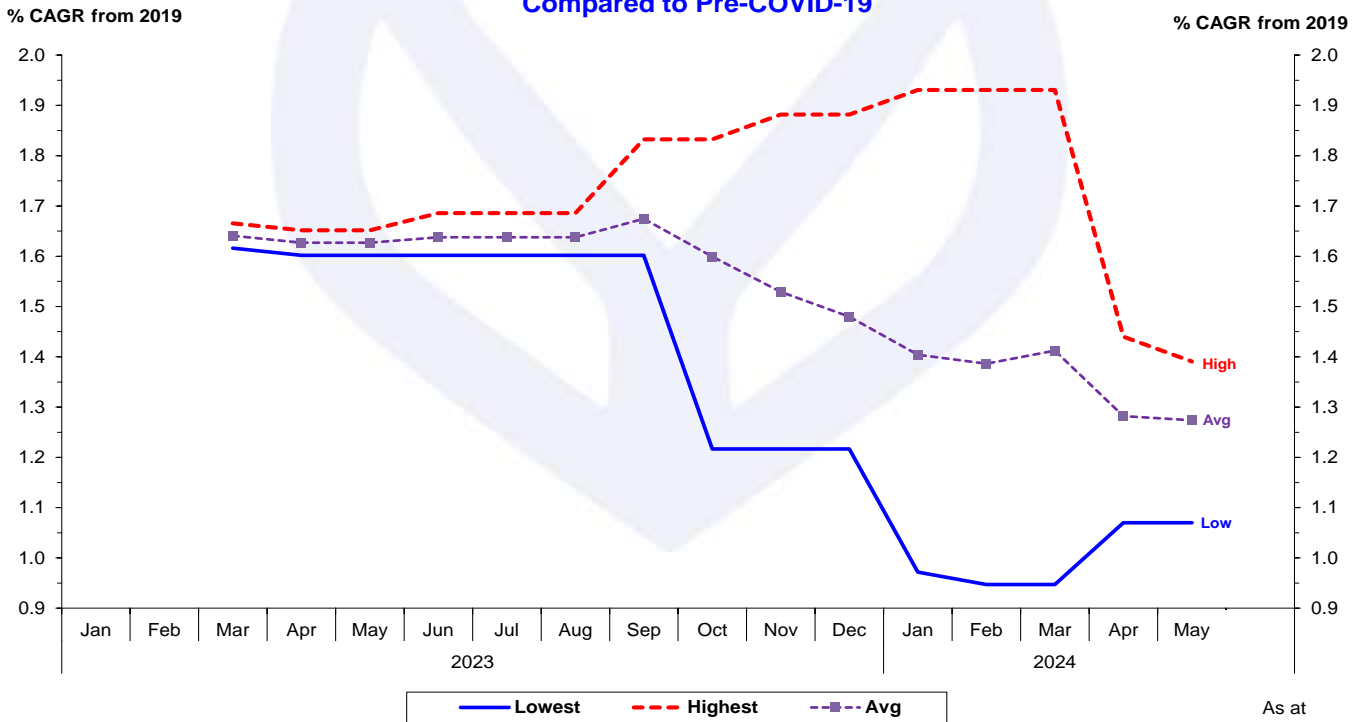
Note: *Lowest and Highest of Forecasts by Major Institutions

TH: GDP 2024 Forecast by Major Institutions Compared to Pre-COVID-19



Note: % CAGR from 2019 is calculated by Research Department, Bangkok Bank.

TH: GDP 2025 Forecast by Major Institutions Compared to Pre-COVID-19



Note: % CAGR from 2019 is calculated by Research Department, Bangkok Bank.

คาดการณ์เศรษฐกิจของไทย โดยสถาบันต่างๆ

Thai GDP Forecast by Major Institutions (% YoY)						
Institution	As at	Year				
		2021*	2022*	2023*	2024f	2025f
BOT	Apr-24	1.5	2.6	1.9	2.6	3.0
NESDC	May-24	1.5	2.6	1.9	2.0-3.0	-
FPO	Apr-24	1.5	2.6	1.9	1.9-2.9	-
Average		1.49	2.59	1.88	2.50	3.00
ADB	Apr-24	1.5	2.6	1.9	2.6	3.0
IMF	Apr-24	1.5	2.6	1.9	2.7	2.9
WB	Apr-24	1.5	2.6	1.9	2.8	3.0
Average		1.49	2.59	1.88	2.70	2.97
Total Average		1.49	2.59	1.88	2.60	2.98

*Actual Data

1. สถาบันภายในประเทศ

1.1 คาดการณ์เศรษฐกิจของไทย โดย ธนาคารแห่งประเทศไทย

Thai GDP Forecast by BOT (% YoY)					
As at	2021	2022	2023f	2024f	2025f
Mar-22	1.6	3.2	4.4	-	-
Jun-22	1.5	3.3	4.2	-	-
Sep-22	1.5	3.3	3.8	-	-
Nov-22	1.5	3.2	3.7	3.9	-
Mar-23	1.6	2.6	3.6	3.8	-
May-23	1.5	2.6	3.6	3.8	-
Sep-23	1.5	2.6	2.8	4.4	-
Nov-23	1.5	2.6	2.4	3.2**, 3.8***	3.1**, 2.8***
Apr-24	1.5	2.6	1.9	2.6	3.0

Source: Bank of Thailand

**Not including Digital Wallet scheme

***Including Digital Wallet scheme

1.2 คาดการณ์เศรษฐกิจของไทย โดย สำนักงานสภาพัฒนาการเศรษฐกิจและสังคมแห่งชาติ

Thai GDP Forecast by NESDC (% YoY)				
As at	2021	2022	2023	2024f
Feb-22	1.6	3.5-4.5	-	-
May-22	1.5	2.5-3.5	-	-
Aug-22	1.5	2.7-3.2	-	-
Nov-22	1.5	3.2	3.0-4.0	-
Feb-23	1.6	2.6	2.7-3.7	-
May-23	1.5	2.6	2.7-3.7	-
Aug-23	1.5	2.6	2.5-3.0	-
Nov-23	1.5	2.6	2.5	2.7-3.7
Feb-24	1.5	2.6	1.9	2.2-3.2
May-24	1.5	2.6	1.9	2.0-3.0

Source: Office of the National Economic and Social Development Council

1.3 คาดการณ์เศรษฐกิจของไทย โดย สำนักงานเศรษฐกิจการคลัง

Thai GDP Forecast by FPO (% YoY)				
As at	2021	2022	2023	2024f
Jan-22	0.9-1.4	3.5-4.5	-	-
Apr-22	1.6	3.0-4.0	-	-
Jul-22	1.5	3.0-4.0	-	-
Oct-22	1.5	2.9-3.9	2.8-4.8	-
Jan-23	1.5	2.8-3.3	3.3-4.3	-
Apr-23	1.6	2.6	3.1-4.1	-
Jul-23	1.5	2.6	3.0-4.0	-
Oct-23	1.5	2.6	2.2-3.2	2.2-4.2
Jan-24	1.5	2.6	1.6-2.1	2.3-3.3
Apr-24	1.5	2.6	1.9	1.9-2.9

Source: Fiscal Policy Office

2. สถาบันระหว่างประเทศ

2.1 คาดการณ์เศรษฐกิจของไทย โดย ธนาคารเพื่อการพัฒนาแห่งเอเชีย

Thai GDP Forecast by ADB (% YoY)					
As at	2021	2022	2023	2024f	2025f
Apr-22	1.6	3.0	4.5	-	-
Jul-22	1.5	2.9	4.2	-	-
Sep-22	1.5	2.9	4.2	-	-
Apr-23	1.6	2.6	3.3	3.7	-
Jul-23	1.5	2.6	3.5	3.7	-
Sep-23	1.5	2.6	3.5	3.7	-
Dec-23	1.5	2.6	2.5	3.3	-
Apr-24	1.5	2.6	1.9	2.6	3.0

Source: Asian Development Bank

2.2 คาดการณ์เศรษฐกิจของไทย โดย กองทุนการเงินระหว่างประเทศ

Thai GDP Forecast by IMF (% YoY)					
As at	2021	2022	2023f	2024f	2025f
Jan-22	1.3	4.1	4.7	-	-
Apr-22	1.6	3.3	4.3	3.8	3.3
Jul-22	1.5	2.8	4.0	-	-
Oct-22	1.5	2.8	3.7	3.6	3.3
Jan-23	1.5	3.2	3.7	3.6	-
Apr-23	1.6	2.6	3.4	3.6	3.3
Jul-23	1.5	2.6	3.4	3.6	-
Oct-23	1.5	2.6	2.7	3.2	3.1
Nov-23	1.5	2.6	2.7	3.6	-
Jan-24	1.5	2.6	2.5	4.4	2.0
Apr-24	1.5	2.6	1.9	2.7	2.9

Source: International Monetary Fund

2.3 คาดการณ์เศรษฐกิจของไทย โดย ธนาคารโลก

Thai GDP Forecast by WB (% YoY)					
As at	2021	2022	2023	2024f	2025f
Jan-22	1.0	3.9	4.3	-	-
Apr-22	1.6	2.9	4.3	-	-
Jun-22	1.5	2.9	4.3	3.9	-
Sep-22	1.5	3.1	4.1	3.9	-
Dec-22	1.5	3.4	3.6	3.7	-
Jan-23	1.5	3.4	3.6	3.7	-
Apr-23	1.5	2.6	3.6	3.7	-
Jun-23	1.5	2.6	3.9	3.6	3.4
Oct-23	1.5	2.6	3.4	3.5	-
Dec-23	1.5	2.6	2.5	3.2	3.1
Jan-24	1.5	2.6	2.5	3.2	3.1
Apr-24	1.5	2.6	1.9	2.8	3.0

Source: World Bank