

รายได้นักท่องเที่ยวต่างชาติของไทย เดือน ก.ย. 2563

- รายได้นักท่องเที่ยวต่างชาติ เดือน ก.ย. 63 ไม่มีรายได้จากนักท่องเที่ยวต่างชาติติดต่อกันเป็นเดือนที่ 6 เนื่องจากไทยห้ามนักท่องเที่ยวต่างชาติเดินทางเข้ามายังไทยทุกเส้นทางคมนาคม ตั้งแต่วันที่ 26 มี.ค. 63 หากพิจารณา 9M/63 จำนวน 332.0 Bn THB หดตัวถึง 76.8% YoY

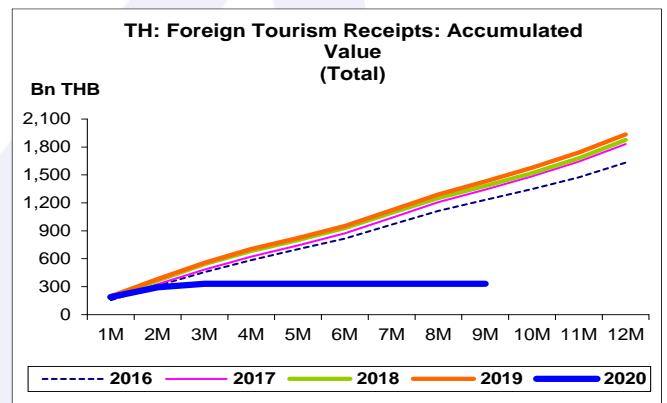
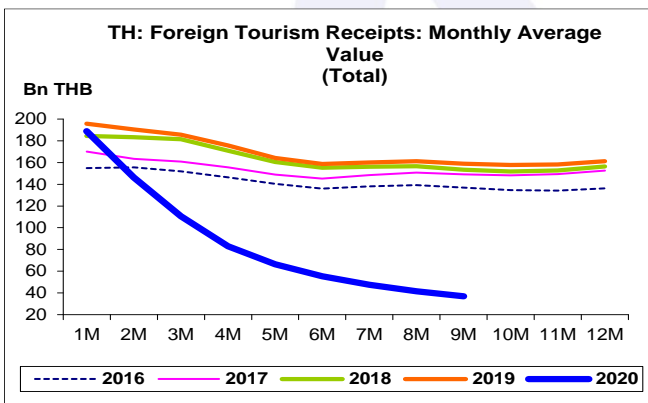
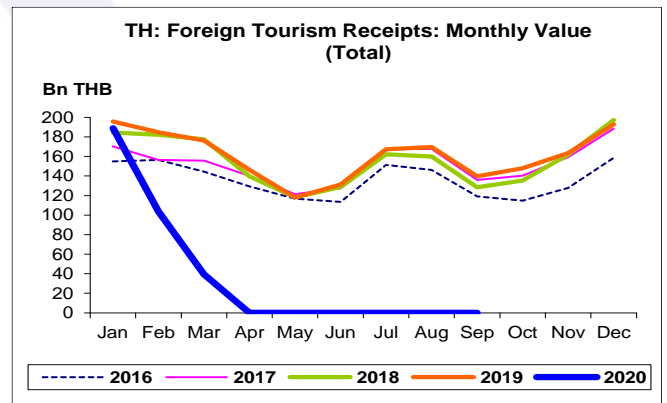
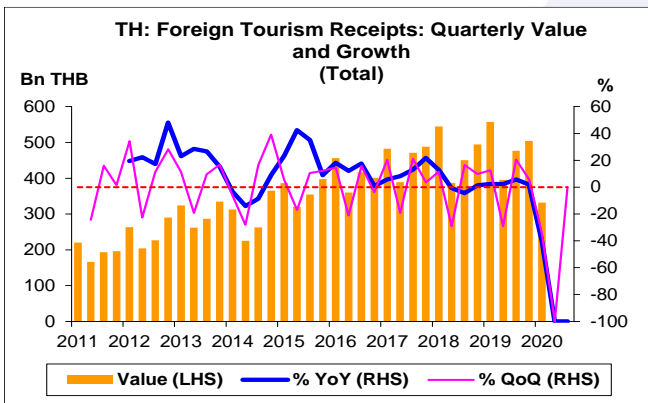
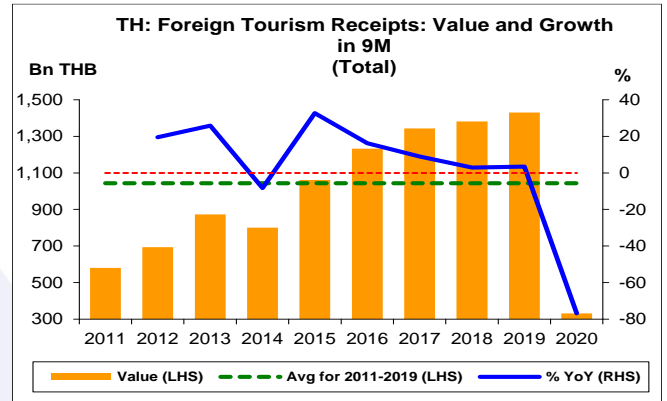
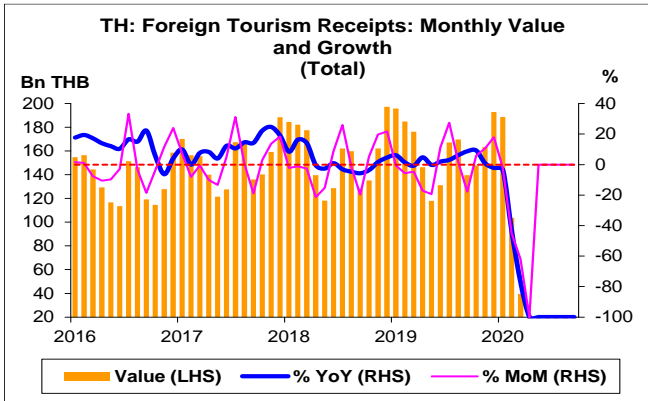
การประเมินอันดับค่า อิงค่าต่ำสุด ค่าเฉลี่ย และค่าสูงสุด (ปี 2554-63)

	All Periods			Same Periods			Latest
	Month	Quarter	Year	YTD	Quarter	Month	
Foreign Tourism Receipts	1	1	5	1	1	1	Sep-20
หมายเหตุ: ■ 5 สูง ■ 4 ค่อนข้างสูง ■ 3 ปานกลาง ■ 2 ค่อนข้างต่ำ ■ 1 ต่ำ							

อัตราการเปลี่ยนแปลงรายปี (ปี 2554-62)

%	Average YoY Growth	CAGR
Foreign Tourism Receipts	12.6	12.1

ข้อมูลปี 2554-62
ที่มา: กระทรวงการท่องเที่ยวและกีฬา และ CEIC
หมายเหตุ: 1. รัฐบาลประกาศ พ.ร.ก. การบริหารราชการในสถานการณ์ฉุกเฉิน พ.ศ. 2548 ตั้งแต่วันที่ 26 มี.ค. 63 ให้ปิดด่านตรวจคนเข้าเมืองทั่วประเทศ และสำนักงานการพลเรือนแห่งประเทศไทย (กพท.) ประกาศห้ามอากาศยานท่าอากาศยานเข้ามาในไทยเป็นการชั่วคราว ตั้งแต่วันที่ 7 เม.ย. 63 ทั้งนี้ รายได้นักท่องเที่ยวต่างชาติ ไม่รวมรายได้ที่เกิดจากนักท่องเที่ยวต่างชาติที่ตกค้างอยู่ในไทย
2. CAGR คือ Compound Annual Growth Rate



รายได้นักท่องเที่ยวต่างชาติ:
จุดสูงสุดและต่ำสุดในแต่ละช่วงเวลา ในระยะเวลา 10 ปี (ปี 2554-63)

Bn THB	ค่าปัจจุบัน	% จาก ค่าสูงสุด	% จาก ค่าต่ำสุด	ค่าสูงสุด	Date	ค่าต่ำสุด	Date
Total							
เทียบกับทุกช่วงเวลา							
ก.ย. 63	0.0	-100.0	-	197.3	ธ.ค. 61	0.0	เม.ย. 63
Q3/63	0.0	-100.0	0.0	556.9	Q1/62	0.0	Q2/63
2562	1,933.4	-	149.1	1,933.4	2562	776.2	2554
เทียบกับช่วงเวลาเดียวกัน							
ก.ย. 63	0.0	-100.0	-	139.6	ก.ย. 62	0.0	ก.ย. 63
9M/63	332.0	-76.8	-	1,429.2	9M/62	332.0	9M/63
Q3/63	0.0	-100.0	-	476.7	Q3/62	0.0	Q3/63