

การผลิตกลุ่มสัตว์น้ำกระป๋องของไทย เดือน เม.ย. 2566

- ดัชนีผลผลิตกลุ่มสัตว์น้ำกระป๋อง เดือน เม.ย. 66 หดตัวถึง 20.9% YoY และ 26.3% MoM หากพิจารณา 4M/66 หดตัว 9.9% YoY
- อัตราการใช้กำลังการผลิตกลุ่มสัตว์น้ำกระป๋อง เดือน เม.ย. 66 อยู่ที่ 40.3% ลดลงจากช่วงเดียวกันของปีก่อน และเดือนก่อน หากพิจารณา 4M/66 เฉลี่ย 48.4% ลดลงเล็กน้อยจากช่วงเดียวกันของปีก่อน

การประเมินอันดับค่า อิงค่าต่ำสุด ค่าเฉลี่ย และค่าสูงสุด (ปี 2559-66)

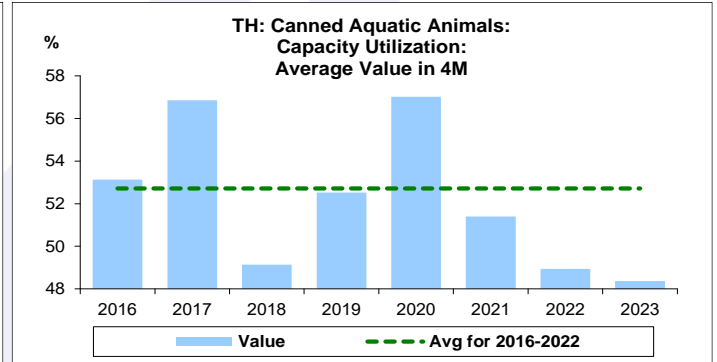
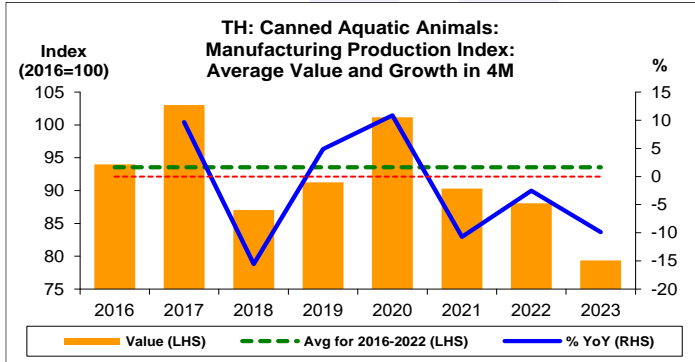
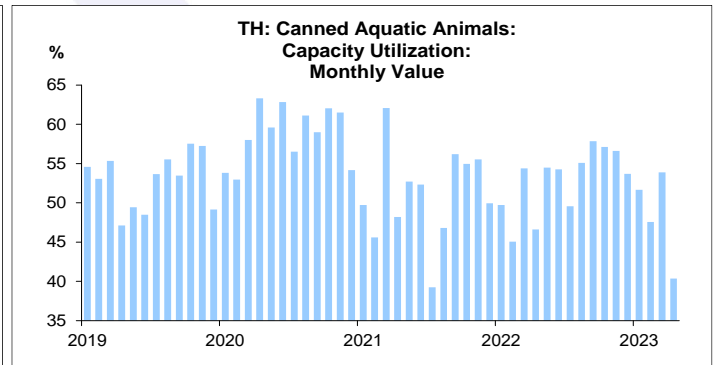
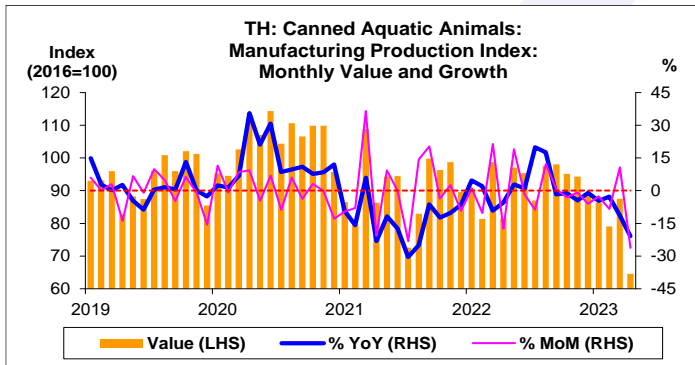
	All Periods			Same Periods			Latest
	Month	Quarter	Year	YTD	Quarter	Month	
Canned Aquatic Animals							
Manufacturing Production Index	1	2	2	1	2	1	Apr-23
Capacity Utilization	1	2	3	1	2	2	Apr-23

หมายเหตุ: 5 สูง 4 ค่อนข้างสูง 3 ปานกลาง 2 ค่อนข้างต่ำ 1 ต่ำ

อัตราการเปลี่ยนแปลงรายปี (ปี 2559-65)

%	Average YoY Growth	CAGR
Canned Aquatic Animals		
Manufacturing Production Index	-1.0	-1.4

¹ข้อมูลปี 2559-65

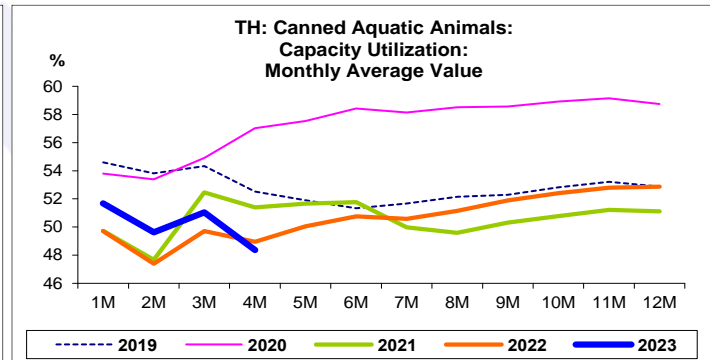
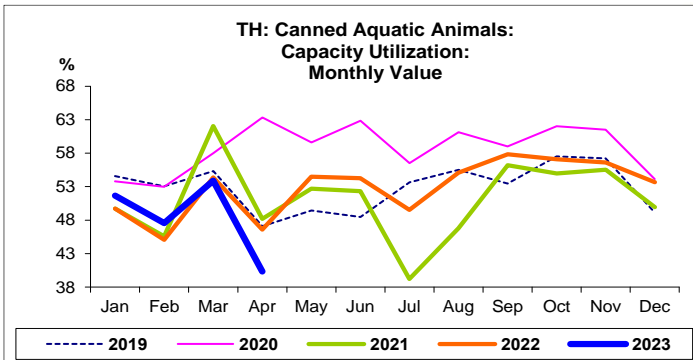
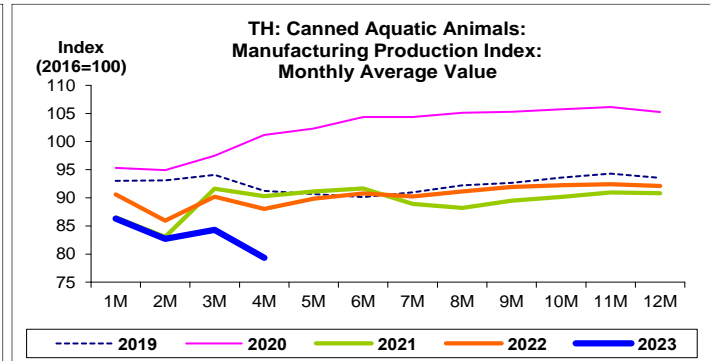
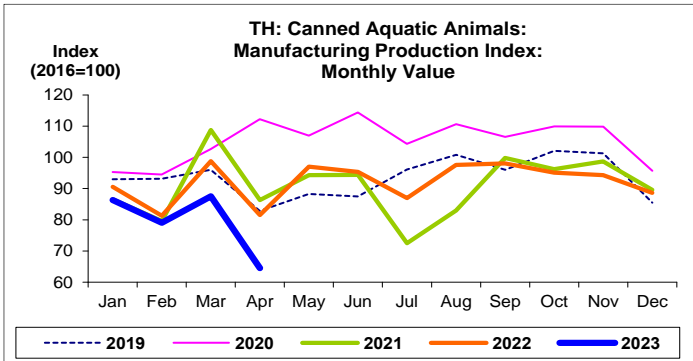


ที่มา: สำนักงานเศรษฐกิจอุตสาหกรรม

หมายเหตุ: 1. หมวดผลิตภัณฑ์อาหาร คือ TSIC 10

2. ตั้งแต่เดือน ม.ค. 62 สำนักงานเศรษฐกิจอุตสาหกรรมได้ปรับน้ำหนัก และเปลี่ยนปีฐานจากปี 2554 เป็นปี 2559

3. CAGR คือ Compound Annual Growth Rate



กลุ่มสัตว์น้ำกระป๋อง:

จุดสูงสุดและต่ำสุดในแต่ละช่วงเวลา ในระยะเวลา 8 ปี (ปี 2559-66)

	ค่าปัจจุบัน	% ค่าสูงสุด	% ค่าต่ำสุด	ค่าสูงสุด	Date	ค่าต่ำสุด	Date
Manufacturing Production Index							
เทียบกับทุกช่วงเวลา							
เม.ย. 66	64.5	-52.6	-	136.3	มี.ค. 60	64.5	เม.ย. 66
Q1/66	84.3	-25.7	7.6	113.4	Q1/60	78.4	Q4/60
2565	92.1	-12.5	3.3	105.3	2563	89.2	2560
เทียบกับช่วงเวลาเดียวกัน							
เม.ย. 66	64.5	-42.5	-	112.2	เม.ย. 63	64.5	เม.ย. 66
4M/66	79.4	-23.0	-	103.0	4M/60	79.4	4M/66
Q1/66	84.3	-25.7	-	113.4	Q1/60	84.3	Q1/66
	ค่าปัจจุบัน	ลบค่าสูงสุด	ลบค่าต่ำสุด	ค่าสูงสุด	Date	ค่าต่ำสุด	Date
Capacity Utilization (%)							
เทียบกับทุกช่วงเวลา							
เม.ย. 66	40.3	-33.8	1.1	74.1	มี.ค. 60	39.2	ก.ค. 64
Q1/66	51.0	-11.3	6.1	62.4	Q1/60	44.9	Q4/60
2565	52.9	-5.9	3.3	58.7	2563	49.6	2560
เทียบกับช่วงเวลาเดียวกัน							
เม.ย. 66	40.3	-23.0	0.1	63.3	เม.ย. 63	40.3	เม.ย. 60
4M/66	48.4	-8.7	-	57.0	4M/63	48.4	4M/66
Q1/66	51.0	-11.3	1.3	62.4	Q1/60	49.7	Q1/65