

การผลิตเครื่องยนต์สำหรับยานยนต์ของไทย เดือน พ.ค. 2566

- ดัชนีผลผลิตเครื่องยนต์สำหรับยานยนต์ เดือน พ.ค. 66 ขยายตัว 15.9% YoY และ 36.5% MoM หากพิจารณา 5M/66 หดตัว 1.2% YoY
- อัตราการใช้กำลังการผลิตเครื่องยนต์สำหรับยานยนต์ เดือน พ.ค. 66 อยู่ที่ 65.6% เพิ่มขึ้นจากช่วงเดียวกันของปีก่อน และเดือนก่อน หากพิจารณา 5M/66 เฉลี่ย 65.2% เพิ่มขึ้นจากช่วงเดียวกันของปีก่อน

การประเมินอันดับค่า อิงค่าต่ำสุด ค่าเฉลี่ย และค่าสูงสุด (ปี 2559-66)

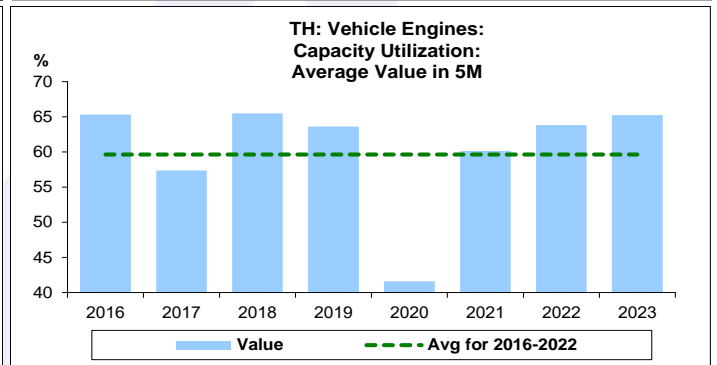
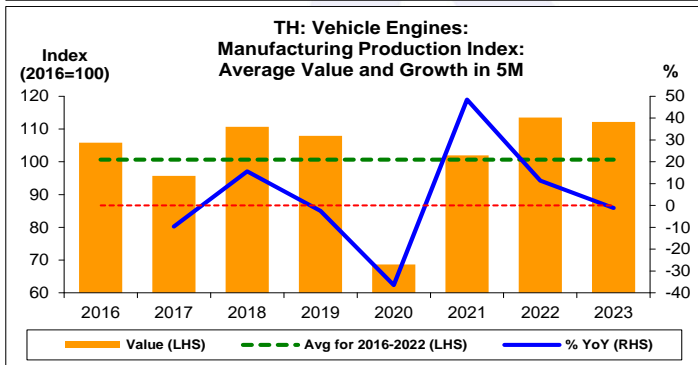
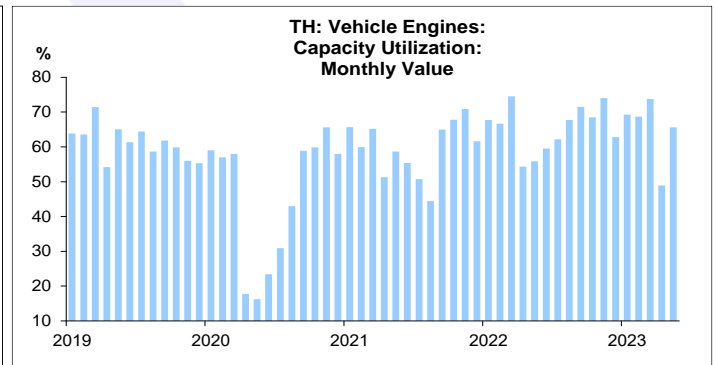
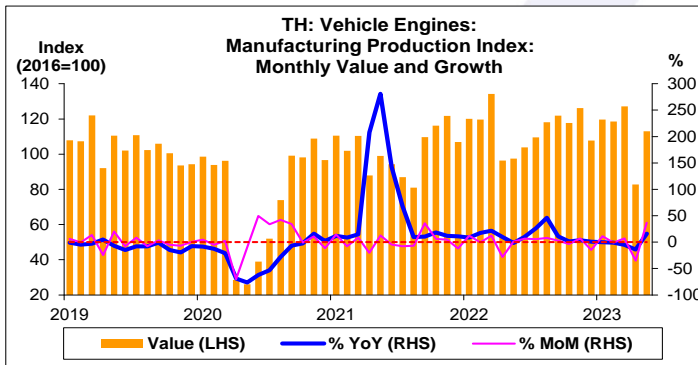
	All Periods			Same Periods			Latest
	Month	Quarter	Year	YTD	Quarter	Month	
Vehicle Engines							
Manufacturing Production Index	3	4	4	4	5	4	May-23
Capacity Utilization	3	4	4	4	5	3	May-23

หมายเหตุ: 5 สูง 4 ค่อนข้างสูง 3 ปานกลาง 2 ค่อนข้างต่ำ 1 ต่ำ

อัตราการเปลี่ยนแปลงรายปี (ปี 2559-65)

%	Average YoY Growth	CAGR
Vehicle Engines		
Manufacturing Production Index	4.1	2.3

ข้อมูลปี 2559-65

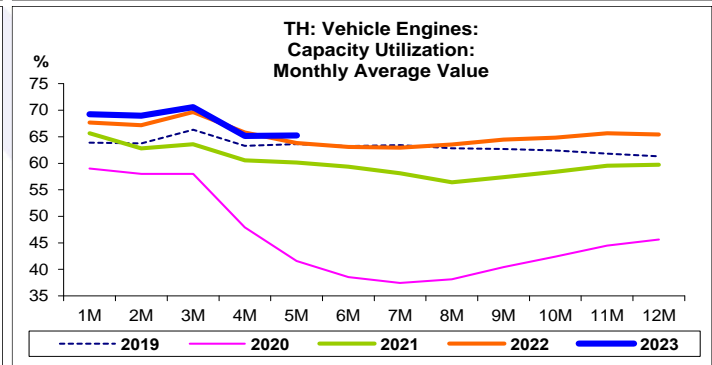
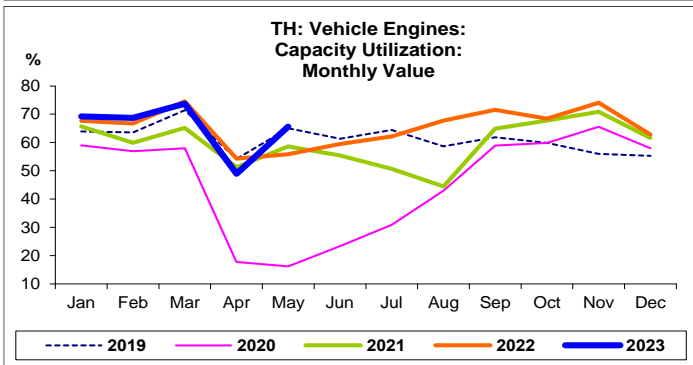
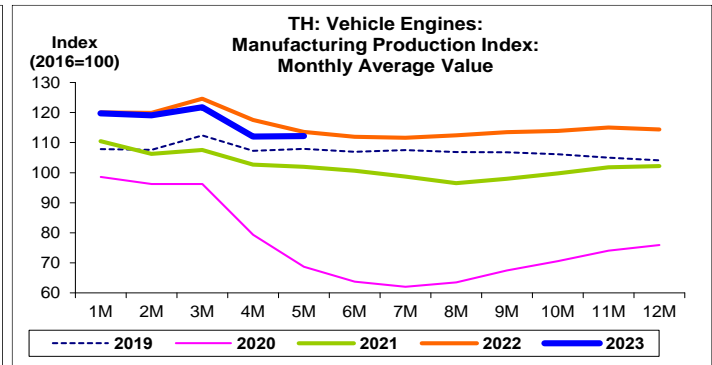
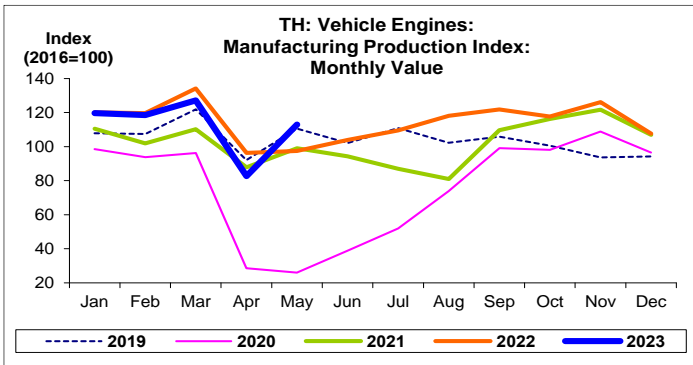


ที่มา: สำนักงานเศรษฐกิจอุตสาหกรรม

หมายเหตุ: 1. หมวดยานยนต์ คือ TSIC 29

2. ตั้งแต่เดือน ม.ค. 62 สำนักงานเศรษฐกิจอุตสาหกรรมได้ปรับน้ำหนัก และเปลี่ยนปีฐานจากปี 2554 เป็นปี 2559

3. CAGR คือ Compound Annual Growth Rate



เครื่องยนต์สำหรับยานยนต์:

จุดสูงสุดและต่ำสุดในแต่ละช่วงเวลา ในระยะเวลา 8 ปี (ปี 2559-66)

	ค่าปัจจุบัน	% ค่าสูงสุด	% ค่าต่ำสุด	ค่าสูงสุด	Date	ค่าต่ำสุด	Date
Manufacturing Production Index							
เทียบกับทุกช่วงเวลา							
พ.ค. 66	112.9	-15.8	334.8	134.2	มี.ค. 65	26.0	พ.ค. 63
Q1/66	121.8	-2.3	291.0	124.6	Q1/65	31.1	Q2/63
2565	114.4	-	50.7	114.4	2565	75.9	2563
เทียบกับช่วงเวลาเดียวกัน							
พ.ค. 66	112.9	-5.0	334.8	118.9	พ.ค. 61	26.0	พ.ค. 63
5M/66	112.2	-1.2	63.5	113.5	5M/65	68.6	5M/63
Q1/66	121.8	-2.3	26.6	124.6	Q1/65	96.2	Q1/63
	ค่าปัจจุบัน	ลบค่าสูงสุด	ลบค่าต่ำสุด	ค่าสูงสุด	Date	ค่าต่ำสุด	Date
Capacity Utilization (%)							
เทียบกับทุกช่วงเวลา							
พ.ค. 66	65.6	-11.7	49.3	77.2	มี.ค. 59	16.2	พ.ค. 63
Q1/66	70.6	-	51.5	70.6	Q1/66	19.1	Q2/63
2565	65.4	-1.0	19.8	66.4	2561	45.6	2563
เทียบกับช่วงเวลาเดียวกัน							
พ.ค. 66	65.6	-5.1	49.3	70.7	พ.ค. 61	16.2	พ.ค. 63
5M/66	65.2	-0.2	23.7	65.5	5M/61	41.6	5M/63
Q1/66	70.6	-	12.6	70.6	Q1/66	58.0	Q1/63