



การทำงานของแรงงานต่างด้าวในไทย เดือน มิ.ย. 2567

- แรงงานต่างด้าวที่ได้รับอนุญาตทำงานในไทย เดือน มิ.ย. 67 จำนวน 3,329.7 พันคน เพิ่มขึ้นถึง 21.3% YoY และ 0.3% MoM หากพิจารณา 6M/67 เฉลี่ย 3,332.5 พันคน เพิ่มขึ้น 17.4% YoY
- แรงงานต่างด้าวที่ได้รับอนุญาตทำงานในไทย เดือน มิ.ย. 67 เป็น แรงงานที่ได้รับอนุญาตตลอดชีพ (Permanent) แรงงานทักษะ (Skilled) ชนกลุ่มน้อย (Minority) แรงงานที่ได้รับอนุญาตแบบไป-กลับ หรือตามฤดูกาล (Daily Cross Border/Seasonal) และแรงงานทั่วไป (General) คิดเป็น 0.0% 5.4% 2.7% 1.1% และ 90.8% ตามลำดับ หากพิจารณา 6M/67 คิดเป็น 0.0% 5.4% 2.7% 1.0% และ 90.9% ตามลำดับ

การประเมินอันดับค่า อิงค่าต่ำสุด ค่าเฉลี่ย และค่าสูงสุด (ปี 2557-67)

	All Periods			Same Periods			Latest
	Month	Quarter	Year	YTD	Quarter	Month	
Foreign Workers	5	5	5	5	5	5	Jun-24
Permanent	2	2	2	2	2	2	Jun-24
Skilled	5	5	5	5	5	5	Jun-24
Minority	5	5	5	5	5	5	Jun-24
Daily Cross Border/Seasonal ¹	4	4	3	4	4	4	Jun-24
General	5	5	5	5	5	5	Jun-24

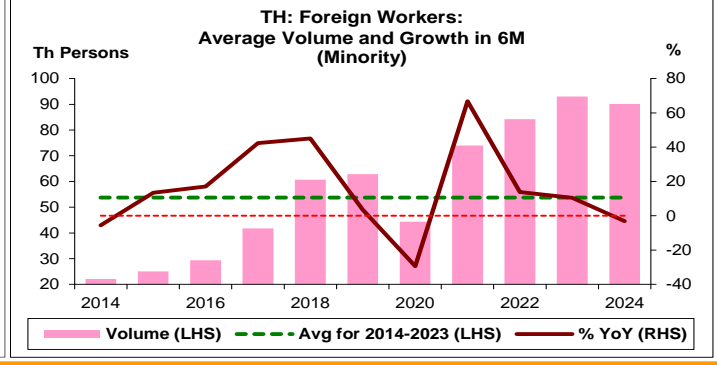
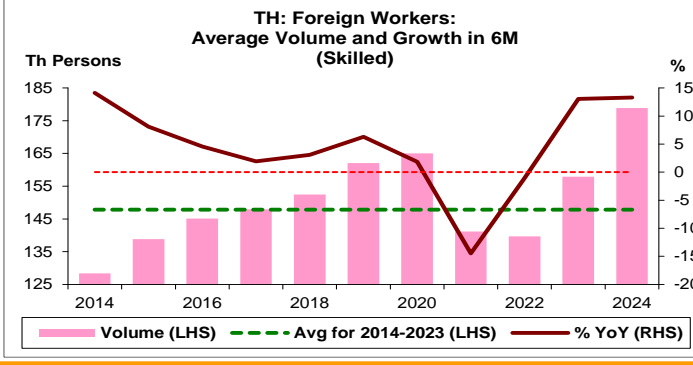
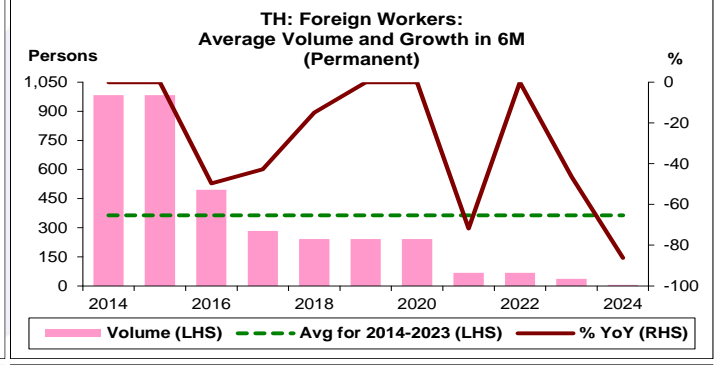
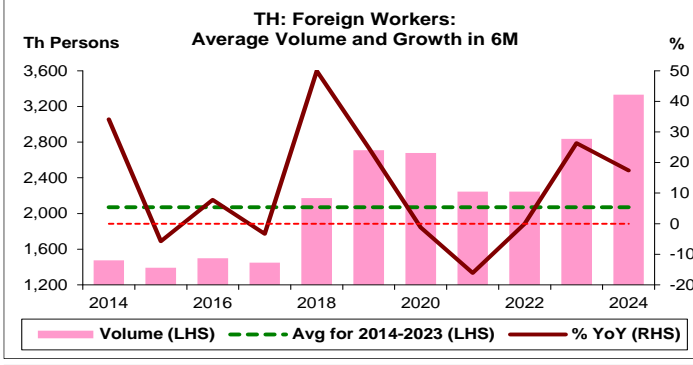
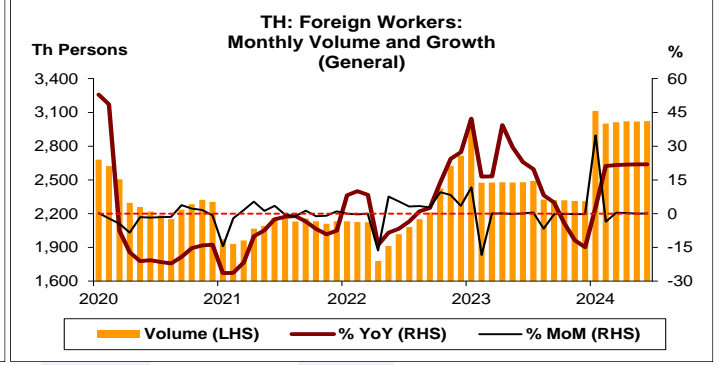
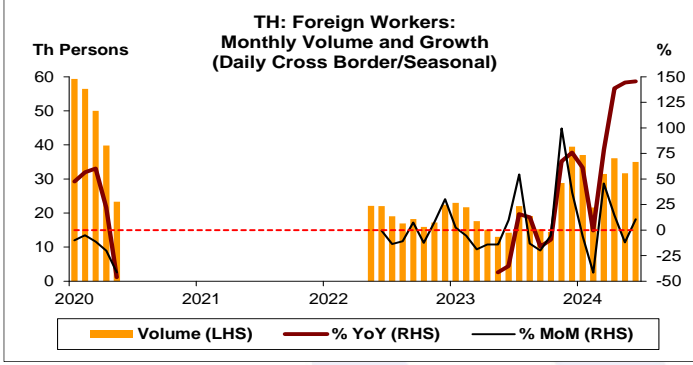
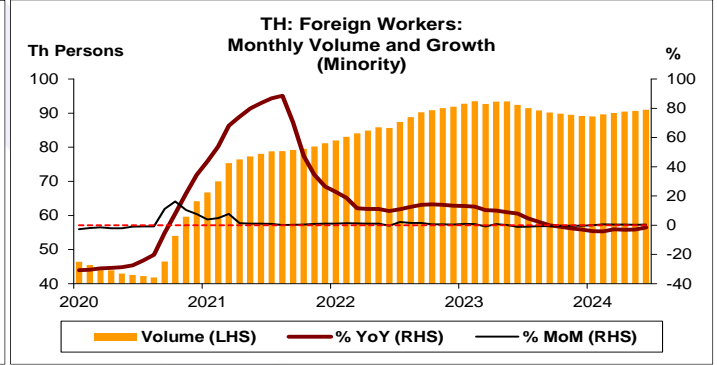
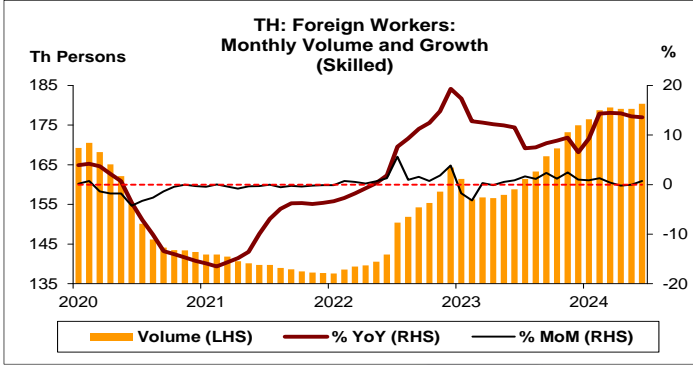
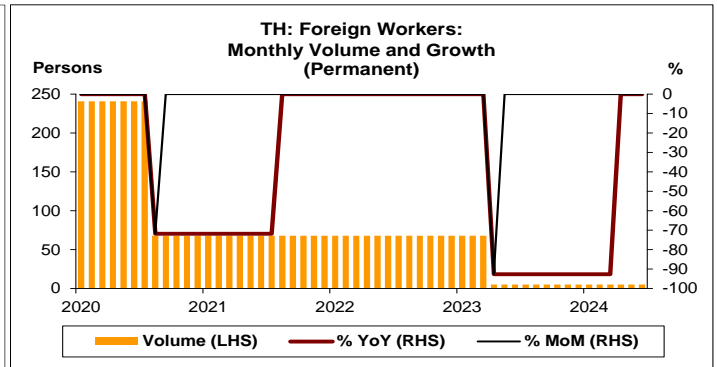
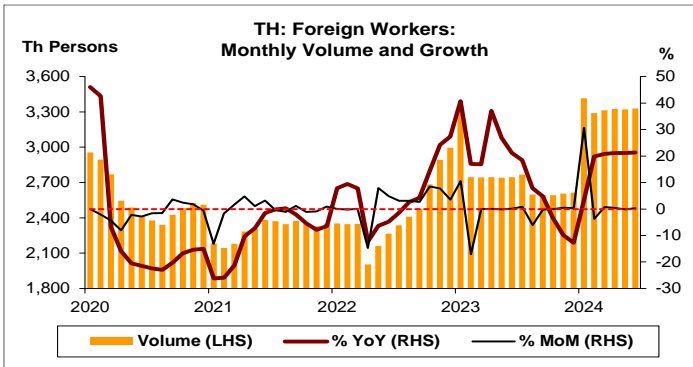
¹การประเมินอันดับค่า อิงค่าต่ำสุด ค่าเฉลี่ย ค่าสูงสุด (ปี 2559-67)

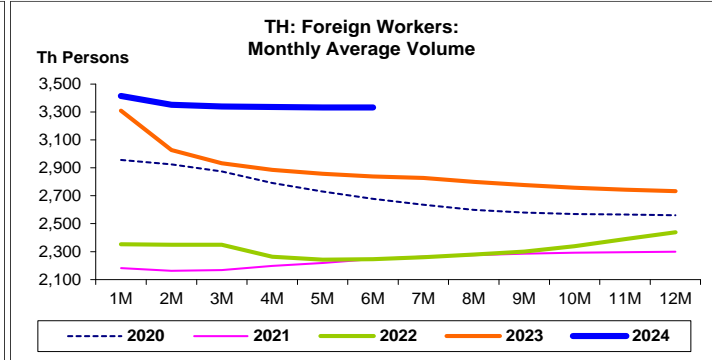
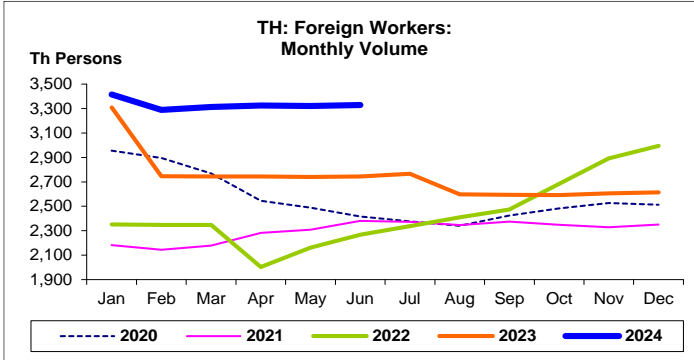
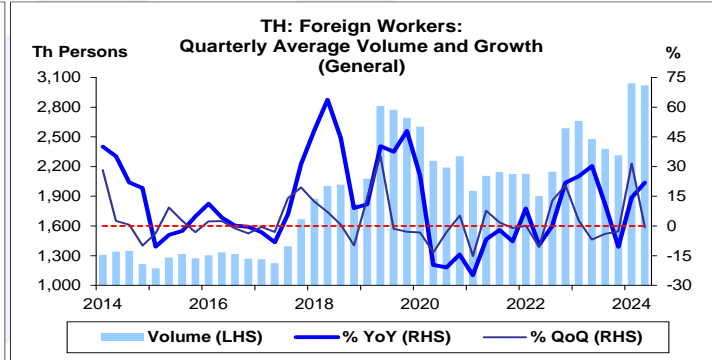
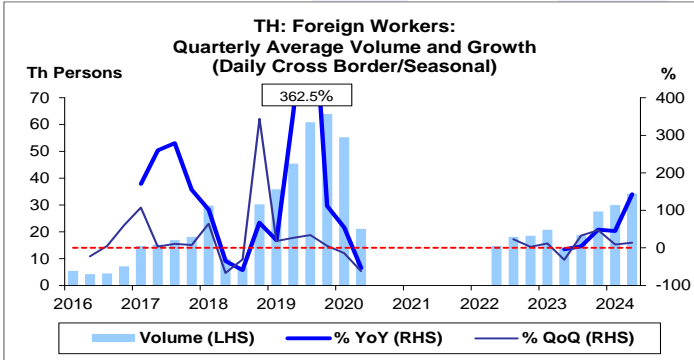
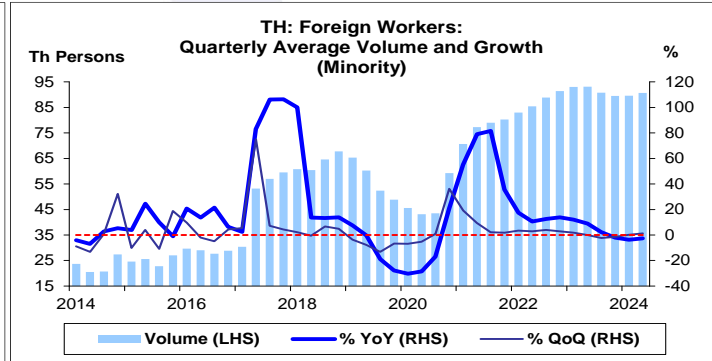
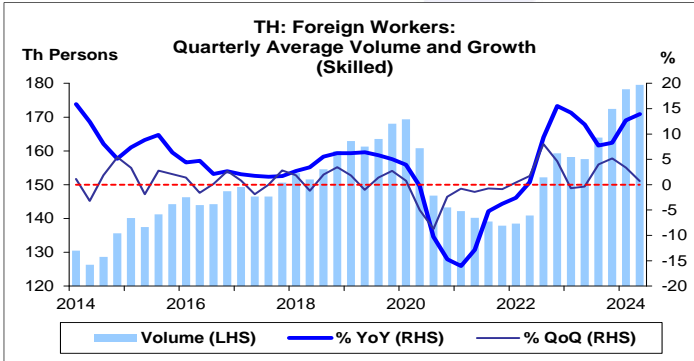
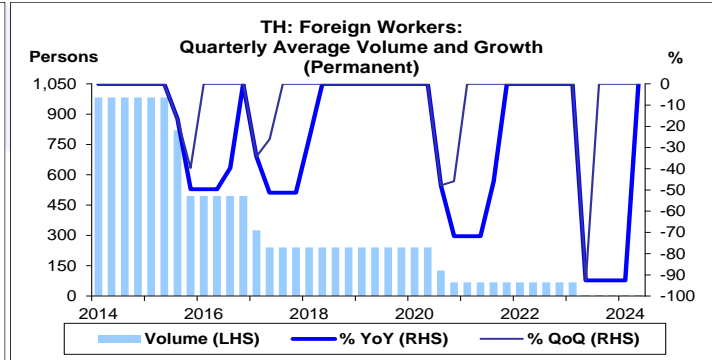
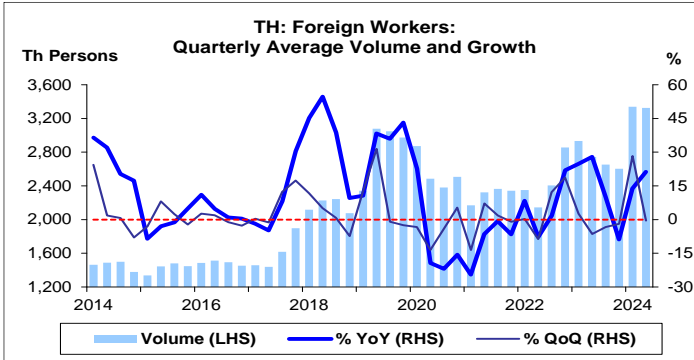
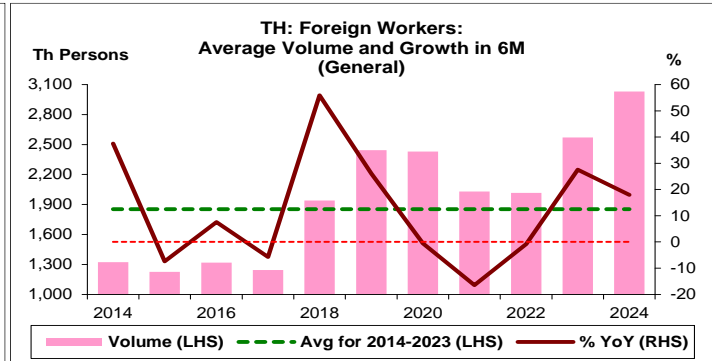
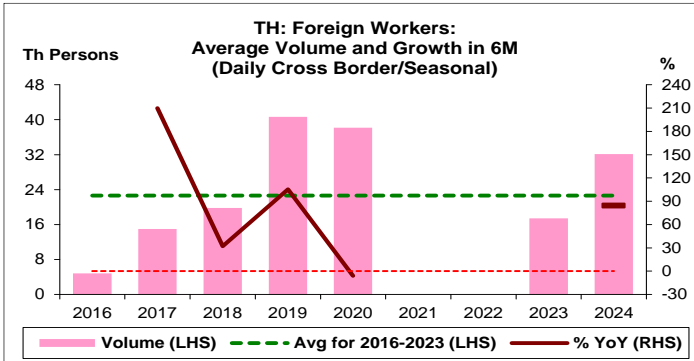
หมายเหตุ: 5 สูง 4 ค่อนข้างสูง 3 ปานกลาง 2 ค่อนข้างต่ำ 1 ต่ำ

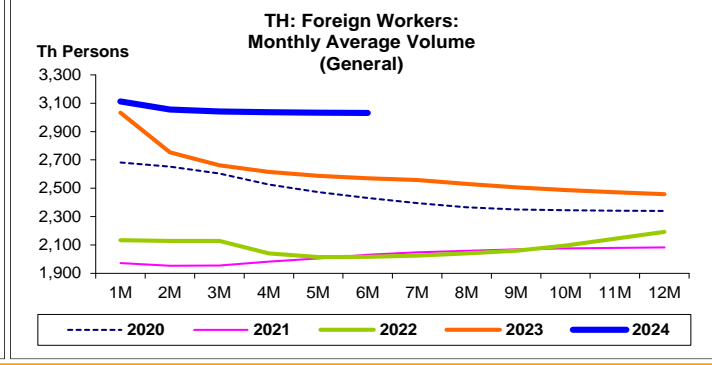
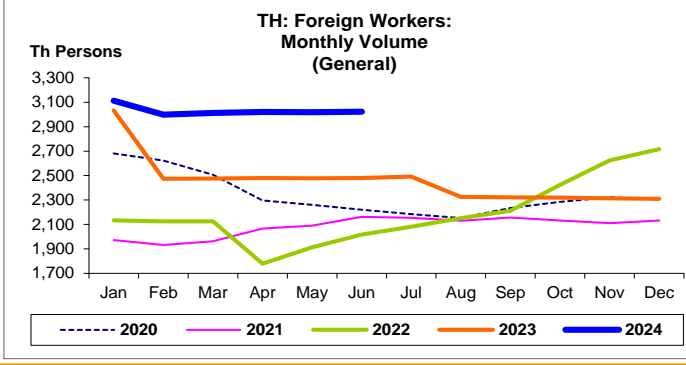
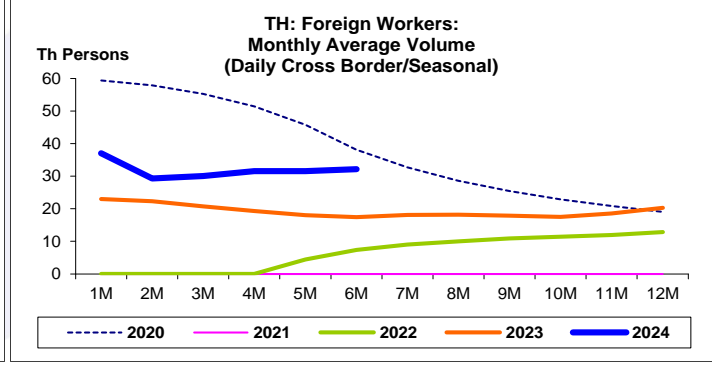
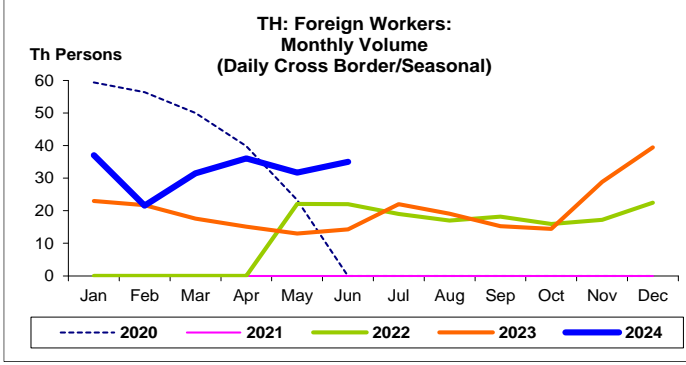
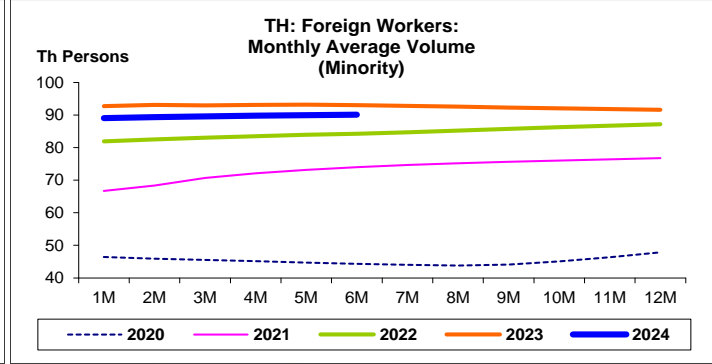
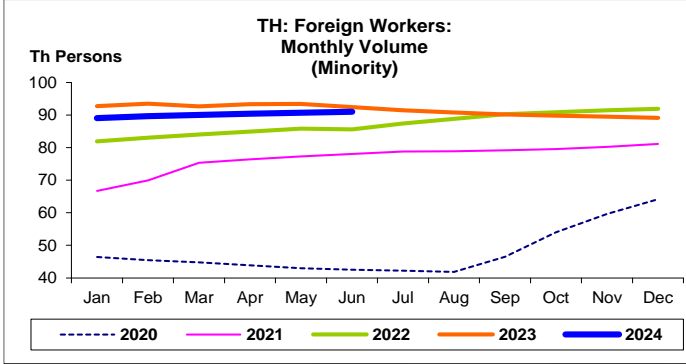
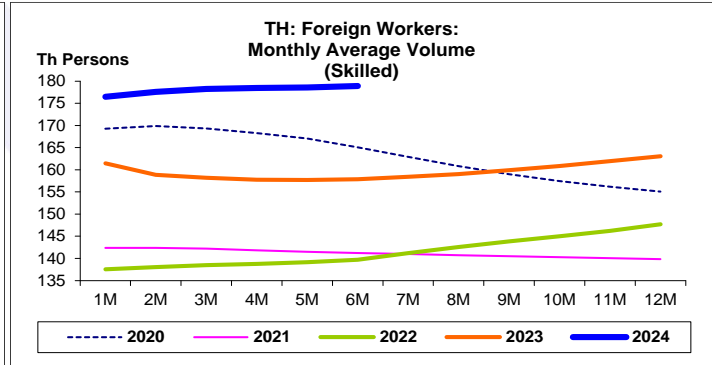
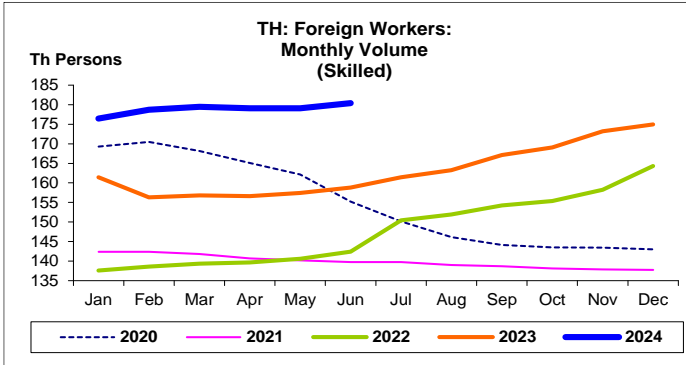
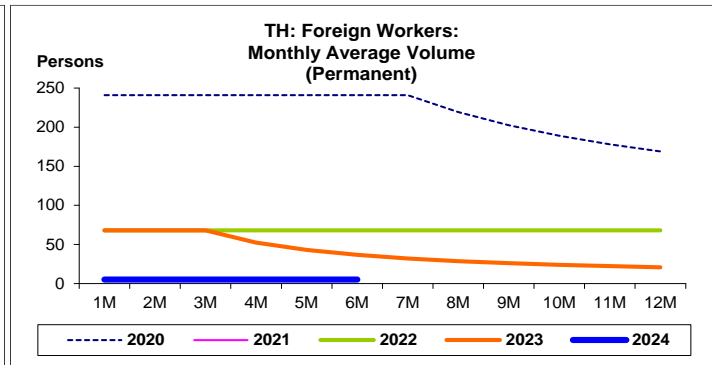
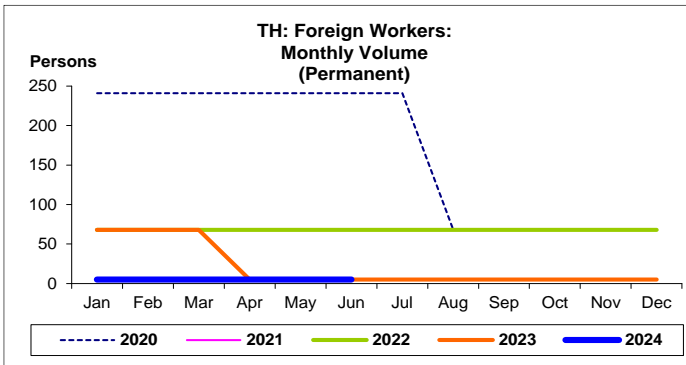
อัตราการเปลี่ยนแปลงรายปี (ปี 2557-66)

%	Average YoY Growth	CAGR
Foreign Workers	10.1	9.0
Permanent	-27.0	-32.0
Skilled	3.5	3.3
Minority	17.6	14.7
Daily Cross Border/Seasonal ¹	48.1	21.2
General	10.5	9.3

¹ข้อมูลปี 2559-66







การทำงานของแรงงานต่างด้าวในไทย:
จุดสูงสุดและต่ำสุดในแต่ละช่วงเวลา ในระยะเวลา 11 ปี (ปี 2557-67)

Persons	ค่าปัจจุบัน	% ค่าสูงสุด	% ค่าต่ำสุด	ค่าสูงสุด	Date	ค่าต่ำสุด	Date
Total							
เทียบกันทุกช่วงเวลา							
มิ.ย. 67	3,329,742	-2.5	152.9	3,415,774	ม.ค. 67	1,316,842	ธ.ค. 57
Q2/67	3,325,478	-0.4	148.8	3,339,578	Q1/67	1,336,643	Q1/58
2566	2,733,328	-4.5	91.6	2,861,002	2562	1,426,836	2558
เทียบกันช่วงเวลาเดียวกัน							
มิ.ย. 67	3,329,742	-	127.0	3,329,742	มิ.ย. 67	1,466,794	มิ.ย. 58
6M/67	3,332,528	-	139.7	3,332,528	6M/67	1,390,465	6M/58
Q2/67	3,325,478	-	131.0	3,325,478	Q2/67	1,439,358	Q2/60
Permanent							
เทียบกันทุกช่วงเวลา							
มิ.ย. 67	5	-99.5	0.0	983	ม.ค. 57	5	เม.ย. 66
Q2/67	5	-99.5	0.0	983	Q1/57	5	Q2/66
2566	21	-97.9	-	983	2557	21	2566
เทียบกันช่วงเวลาเดียวกัน							
มิ.ย. 67	5	-99.5	0.0	983	มิ.ย. 57	5	มิ.ย. 66
6M/67	5	-99.5	-	983	6M/57	5	6M/67
Q2/67	5	-99.5	0.0	983	Q2/57	5	Q2/66
Skilled							
เทียบกันทุกช่วงเวลา							
มิ.ย. 67	180,394	-	44.0	180,394	มิ.ย. 67	125,311	พ.ค. 57
Q2/67	179,541	-	42.1	179,541	Q2/67	126,305	Q2/57
2566	163,041	-0.5	25.2	163,933	2562	130,274	2557
เทียบกันช่วงเวลาเดียวกัน							
มิ.ย. 67	180,394	-	42.5	180,394	มิ.ย. 67	126,593	มิ.ย. 57
6M/67	178,879	-	39.3	178,879	6M/67	128,405	6M/57
Q2/67	179,541	-	42.1	179,541	Q2/67	126,305	Q2/57
Minority							
เทียบกันทุกช่วงเวลา							
มิ.ย. 67	91,035	-2.7	372.9	93,543	ก.พ. 66	19,249	พ.ค. 57
Q2/67	90,728	-2.5	341.8	93,094	Q2/66	20,534	Q2/57
2566	91,609	-	297.4	91,609	2566	23,055	2557
เทียบกันช่วงเวลาเดียวกัน							
มิ.ย. 67	91,035	-1.5	352.8	92,440	มิ.ย. 66	20,107	มิ.ย. 57
6M/67	90,167	-3.1	308.1	93,055	6M/66	22,092	6M/57
Q2/67	90,728	-2.5	341.8	93,094	Q2/66	20,534	Q2/57
Daily Cross Border/Seasonal							
เทียบกันทุกช่วงเวลา							
มิ.ย. 67	35,027	-46.9	-	65,991	ธ.ค. 62	0	มิ.ย. 63
Q2/67	34,267	-46.5	-	64,010	Q4/62	0	Q3/63
2566	20,314	-60.6	-	51,550	2562	0	2564
เทียบกันช่วงเวลาเดียวกัน							
มิ.ย. 67	35,027	-42.0	-	60,420	มิ.ย. 62	0	มิ.ย. 63
6M/67	32,151	-20.9	565.2	40,638	6M/62	4,833	6M/59
Q2/67	34,267	-24.6	711.5	45,446	Q2/62	4,223	Q2/59
General							
เทียบกันทุกช่วงเวลา							
มิ.ย. 67	3,023,281	-2.9	161.8	3,113,214	ม.ค. 67	1,154,637	ธ.ค. 57
Q2/67	3,020,937	-0.7	158.0	3,041,716	Q1/67	1,170,953	Q1/58
2566	2,458,344	-5.0	95.1	2,588,545	2562	1,259,947	2558
เทียบกันช่วงเวลาเดียวกัน							
มิ.ย. 67	3,023,281	-	134.1	3,023,281	มิ.ย. 67	1,291,232	มิ.ย. 60
6M/67	3,031,327	-	147.3	3,031,327	6M/67	1,225,614	6M/58
Q2/67	3,020,937	-	146.8	3,020,937	Q2/67	1,224,207	Q2/60