

สินเชื่อรายย่อยเพื่อการประกอบอาชีพในไทย เดือน เม.ย. 2562

- สินเชื่อรายย่อยเพื่อการประกอบอาชีพ เดือน เม.ย. 62 จำนวน 27.7 Bn THB ขยายตัวถึง 311.6% YoY แต่หดตัว 9.7% MoM และ 22.2% YTD
- จำนวนบัญชีสินเชื่อรายย่อยเพื่อการประกอบอาชีพ เดือน เม.ย. 62 จำนวน 1,759.6 พันบัญชี ขยายตัวถึง 379.5% YoY แต่หดตัว 7.8% MoM และ 13.7% YTD
- สินเชื่อรายย่อยเพื่อการประกอบอาชีพต่อบัญชี เดือน เม.ย. 62 จำนวน 15,746.6 THB หดตัว 14.2% YoY 2.1% MoM และ 9.9% YTD
- จำนวนผู้ประกอบการสินเชื่อรายย่อยเพื่อการประกอบอาชีพ เดือน เม.ย. 62 จำนวน 34 ราย ขยายตัวถึง 25.9% YoY 3.0% MoM และ 6.3% YTD

การประเมินอันดับค่า อิงค่าต่ำสุด ค่าเฉลี่ย และค่าสูงสุด (ปี 2558-62)

	All Periods			Same Periods		Latest
	Month	Quarter	Year	Quarter	Month	
Nano Finance						
Value	5	5	5	5	5	Apr-19
Number of Accounts	5	5	5	5	5	Apr-19
Value per Account	1	1	1	1	1	Apr-19
Number of Providers	5	4	5	5	5	Apr-19

หมายเหตุ: 5 สูง 4 ค่อนข้างสูง 3 ปานกลาง 2 ค่อนข้างต่ำ 1 ต่ำ

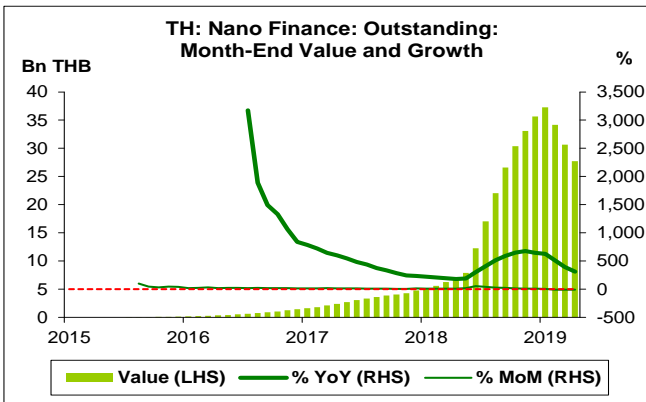
อัตราการเปลี่ยนแปลงรายปี (ปี 2558-61)

%	Average YoY Growth	CAGR
Nano Finance		
Value	572.0	515.3
Number of Accounts	618.1	548.8
Value per Account	-2.4	-5.2
Number of Providers	77.4	58.7

¹ข้อมูลปี 2558-61

ที่มา: ธนาคารแห่งประเทศไทย (ธปท.)

 หมายเหตุ: 1. สินเชื่อรายย่อยเพื่อการประกอบอาชีพ (Nano Finance) หมายถึง สินเชื่อบุคคลธรรมดาเพื่อใช้ในการประกอบอาชีพที่ไม่มีทรัพย์สินค้ำประกัน โดยมีวงเงินไม่เกิน 100,000 THB ต่อราย
 2. สินเชื่อรายย่อยเพื่อการประกอบอาชีพ ไม่รวมถึง 1) การให้สินเชื่อและการขายแล้วเช่ากลับคืน (Sale and Lease Back) ในรถยนต์ และรถจักรยานยนต์ 2) การให้สินเชื่อจำนำทะเบียนรถและรถจักรยานยนต์ 3) การให้สินเชื่อและการให้เช่าแบบลิสซิ่งในสินค้าที่ผู้ประกอบการจำหน่ายเป็นทางการค้าปลีก 4) สินเชื่อเพื่อการเดินทางไปทำงานในต่างประเทศ และ 5) สินเชื่ออื่นตามที่ธนาคารแห่งประเทศไทยประกาศกำหนด
 3. CAGR คือ Compound Annual Growth Rate



สินเชื่อรายย่อยเพื่อการประกอบอาชีพ

- สินเชื่อรายย่อยเพื่อการประกอบอาชีพ (Nano Finance) เดือน เม.ย. 62 จำนวน 27.7 Bn THB เพิ่มขึ้น 21.0 Bn THB ขยายตัวถึง 311.6% YoY ขยายตัวติดต่อกันเป็นเดือนที่ 34 หากเทียบกับเดือนก่อน ลดลง 3.0 Bn THB หดตัว 9.7% MoM หากเทียบกับสิ้นปี 61 ลดลง 7.9 Bn THB หดตัวถึง 22.2% YTD

จำนวนบัญชีสินเชื่อรายย่อยเพื่อการประกอบอาชีพ

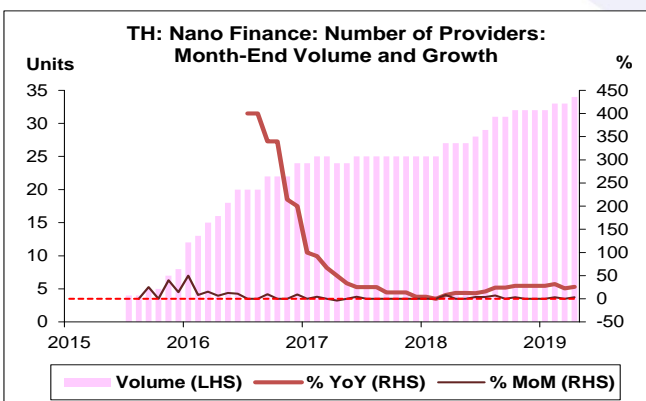
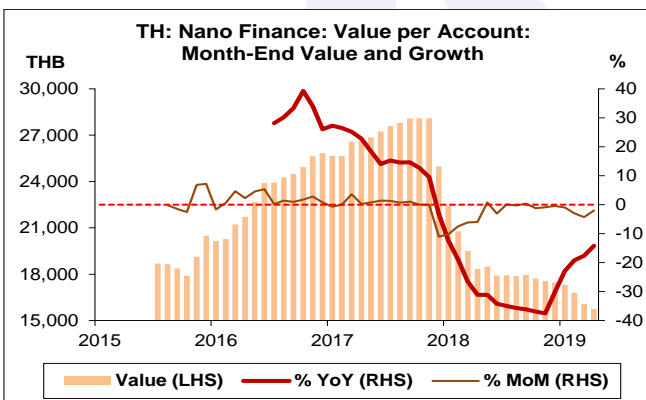
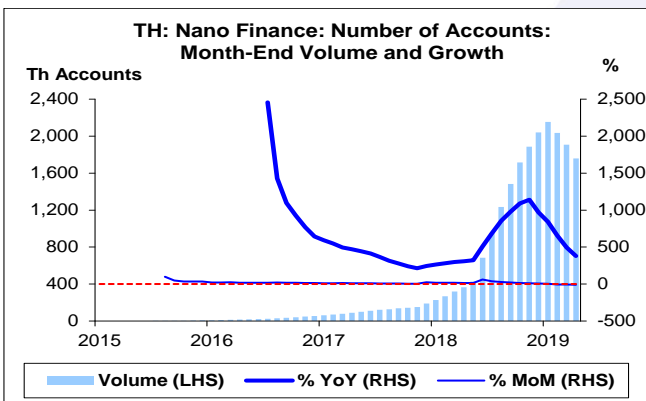
- จำนวนบัญชีสินเชื่อรายย่อยเพื่อการประกอบอาชีพ เดือน เม.ย. 62 จำนวน 1,759.6 พันบัญชี เพิ่มขึ้น 1,392.6 พันบัญชี ขยายตัวถึง 379.5% YoY ขยายตัวติดต่อกันเป็นเดือนที่ 34 หากเทียบกับเดือนก่อน ลดลง 147.9 พันบัญชี หดตัว 7.8% MoM หากเทียบกับสิ้นปี 61 ลดลง 279.2 พันบัญชี หดตัว 13.7% YTD

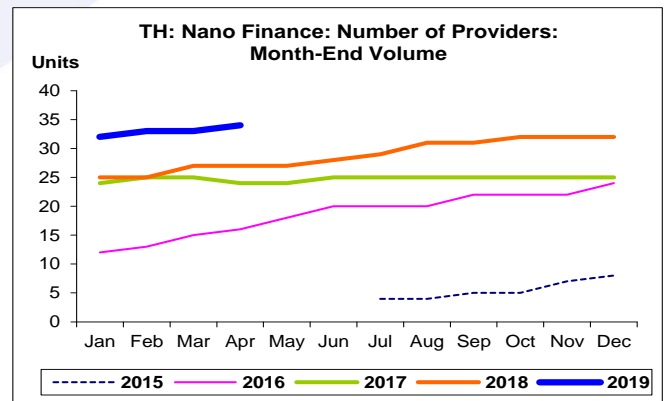
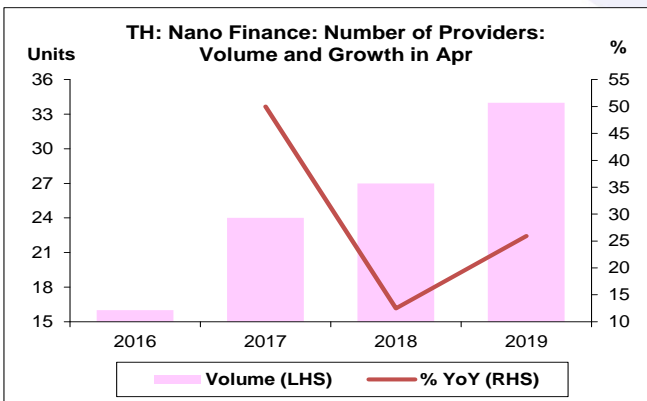
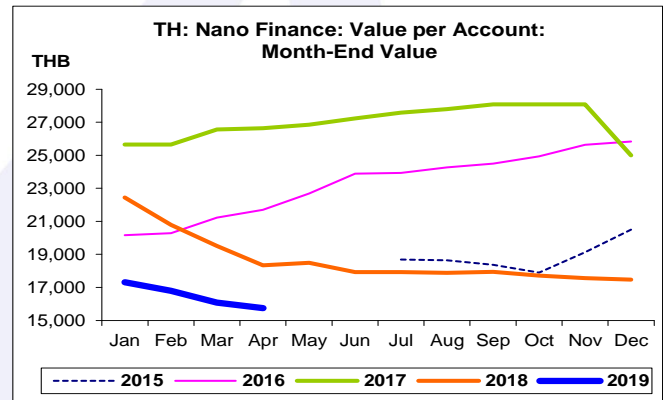
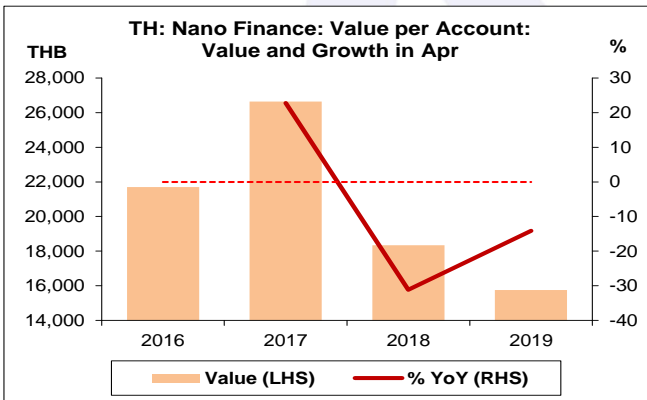
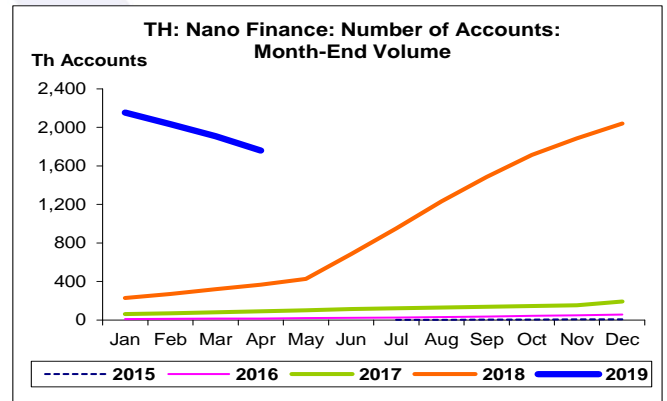
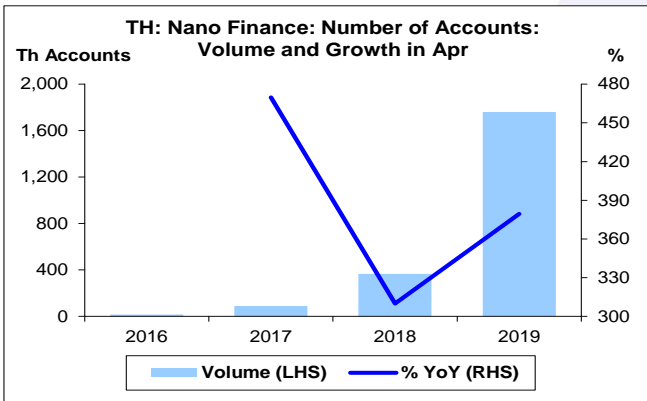
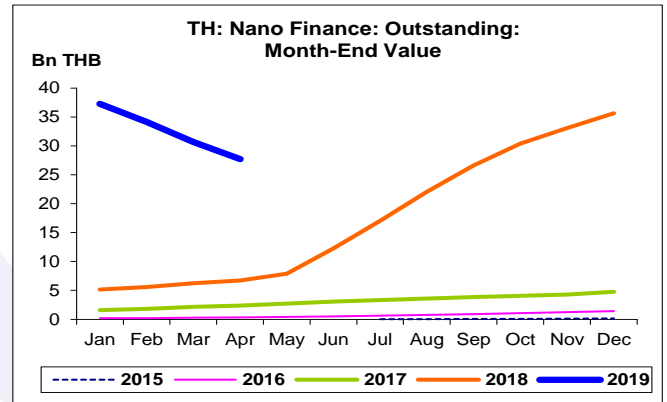
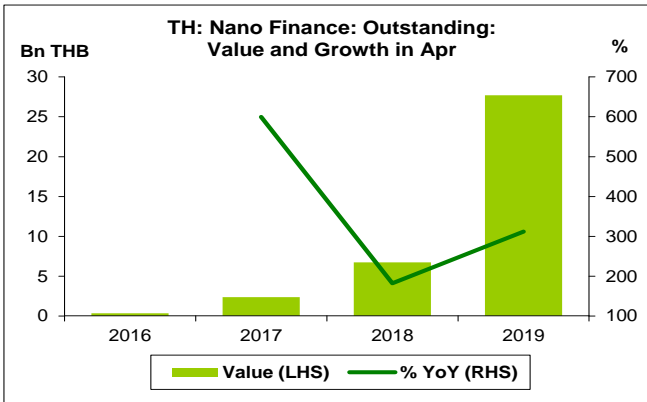
สินเชื่อต่อบัญชี

- สินเชื่อต่อบัญชี เดือน เม.ย. 62 จำนวน 15,746.6 THB ต่ำสุดนับตั้งแต่เดือน ก.ค. 58 โดยลดลง 2,597.7 THB หดตัว 14.2% YoY หดตัวติดต่อกันเป็นเดือนที่ 17 หากเทียบกับเดือนก่อน ลดลง 331.0 THB หดตัว 2.1% MoM หดตัวติดต่อกันเป็นเดือนที่ 7 หากเทียบกับสิ้นปี 61 ลดลง 1,75.1 THB หดตัว 9.9% YTD

จำนวนผู้ประกอบการสินเชื่อรายย่อยเพื่อการประกอบอาชีพ

- จำนวนผู้ประกอบการสินเชื่อรายย่อยเพื่อการประกอบอาชีพ เดือน เม.ย. 62 จำนวน 34 ราย สูงสุดนับตั้งแต่เดือน ก.ค. 58 โดยเพิ่มขึ้น 7 ราย ขยายตัวถึง 25.9% YoY ขยายตัวติดต่อกันเป็นเดือนที่ 34 หากเทียบกับเดือนก่อน เพิ่มขึ้น 1 ราย ขยายตัว 3.0% MoM หากเทียบกับสิ้นปี 61 เพิ่มขึ้น 2 ราย ขยายตัว 6.3% YTD





สินเชื่อย่อยเพื่อการประกอบอาชีพในไทย:
จุดสูงสุดและต่ำสุดในแต่ละช่วงเวลา ในระยะเวลา 5 ปี (ปี 2558-62)

	ค่าปัจจุบัน	% จาก ค่าสูงสุด	% จาก ค่าต่ำสุด	ค่าสูงสุด	Date	ค่าต่ำสุด	Date
Value (Bn THB)							
เทียบกับทุกช่วงเวลา							
เม.ย. 62	27.7	-25.7	145,731.6	37.3	ม.ค. 62	0.0	ก.ค. 58
Q1/62	30.7	-13.9	54,666.1	35.6	Q4/61	0.1	Q3/58
2561	35.6	-	23,190.8	35.6	2561	0.2	2558
เทียบกับช่วงเวลาเดียวกัน							
เม.ย. 62	27.7	-	8,025.5	27.7	เม.ย. 62	0.3	เม.ย. 59
Q1/62	30.7	-	10,623.4	30.7	Q1/62	0.3	Q1/59
Number of Accounts (Th Accounts)							
เทียบกับทุกช่วงเวลา							
เม.ย. 62	1,759.6	-18.3	172,920.8	2,154.1	ม.ค. 62	1.0	ก.ค. 58
Q1/62	1,907.6	-6.4	62,484.3	2,038.8	Q4/61	3.0	Q3/58
2561	2,038.8	-	27,215.7	2,038.8	2561	7.5	2558
เทียบกับช่วงเวลาเดียวกัน							
เม.ย. 62	1,759.6	-	11,099.2	1,759.6	เม.ย. 62	15.7	เม.ย. 59
Q1/62	1,907.6	-	14,055.3	1,907.6	Q1/62	13.5	Q1/59
Value per Account (THB)							
เทียบกับทุกช่วงเวลา							
เม.ย. 62	15,746.6	-43.9	-	28,091.5	ต.ค. 60	15,746.6	เม.ย. 62
Q1/62	16,077.5	-42.8	-	28,086.4	Q3/60	16,077.5	Q1/62
2561	17,478.1	-32.4	-	25,841.2	2559	17,478.1	2561
เทียบกับช่วงเวลาเดียวกัน							
เม.ย. 62	15,746.6	-40.9	-	26,641.8	เม.ย. 60	15,746.6	เม.ย. 62
Q1/62	16,077.5	-39.5	-	26,569.7	Q1/60	16,077.5	Q1/62
Number of Providers (Units)							
เทียบกับทุกช่วงเวลา							
เม.ย. 62	34	-	750.0	34	เม.ย. 62	4	ก.ค. 58
Q1/62	33	-	560.0	33	Q1/62	5	Q3/58
2561	32	-	300.0	32	2561	8	2558
เทียบกับช่วงเวลาเดียวกัน							
เม.ย. 62	34	-	112.5	34	เม.ย. 62	16	เม.ย. 59
Q1/62	33	-	120.0	33	Q1/62	15	Q1/59