

กองทุนประกันสังคมของไทย เดือน ธ.ค. 2566

- มูลค่าทรัพย์สินสุทธิ (NAV) เดือน ธ.ค. 66 อยู่ที่ 2,439.9 Bn THB ขยายตัว 7.4% YoY และ 4.5% QoQ
- ผู้ประกันตน เดือน ธ.ค. 66 อยู่ที่ 24.6 ล้านคน ขยายตัว 1.0% YoY และ 0.1% QoQ
- NAV ต่อผู้ประกันตน เดือน ธ.ค. 66 อยู่ที่ 99.0 Th THB ขยายตัว 6.3% YoY และ 4.4% QoQ
- สถานประกอบการที่เข้าร่วม SOS เดือน ธ.ค. 66 อยู่ที่ 520.8 พันราย ขยายตัว 2.9% YoY และ 0.7% QoQ

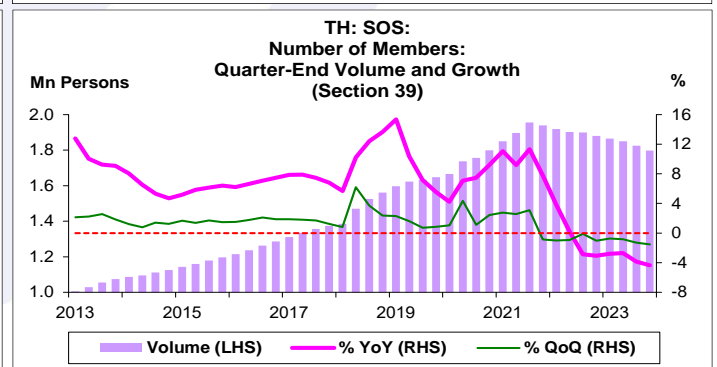
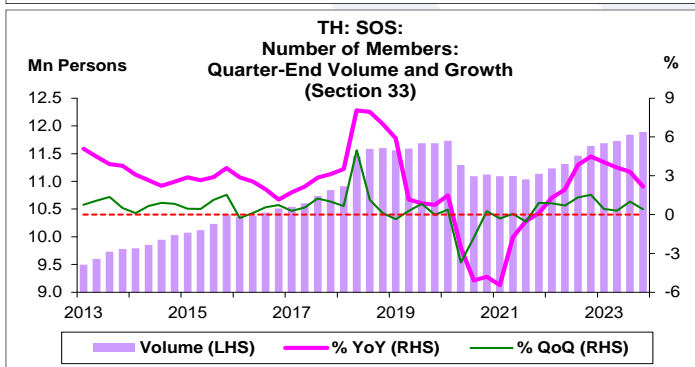
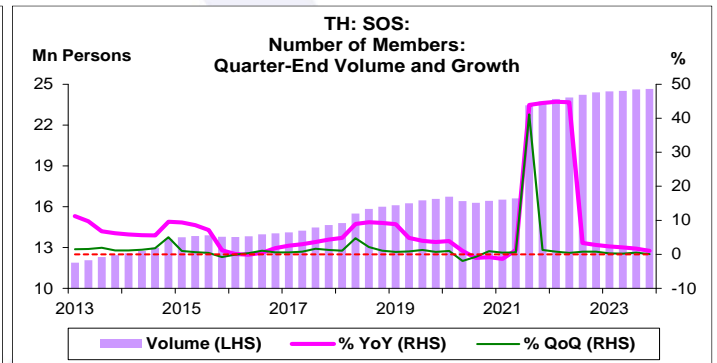
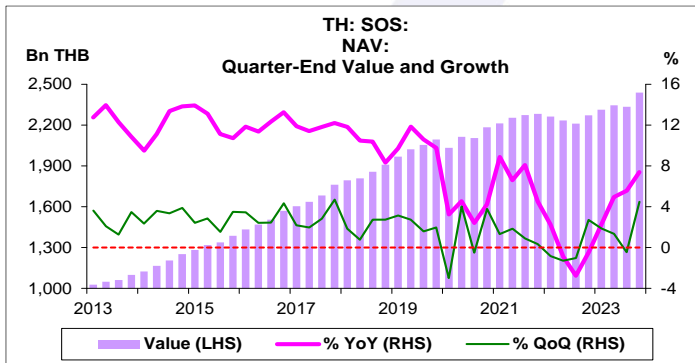
การประเมินอันดับค่า อิงค่าต่ำสุด ค่าเฉลี่ย และค่าสูงสุด (ปี 2556-66)

	All Periods		Same Periods	Latest
	Quarter	Year	Quarter	
Social Security Fund (SOS)				
NAV	5	5	5	Dec-23
Number of Members	5	5	5	Dec-23
NAV per Member	2	2	2	Dec-23
Number of Enterprises	5	5	5	Dec-23

หมายเหตุ: 5 สูง 4 ค่อนข้างสูง 3 ปานกลาง 2 ค่อนข้างต่ำ 1 ต่ำ

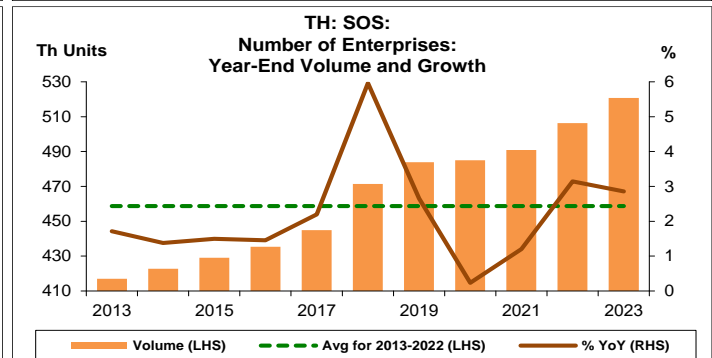
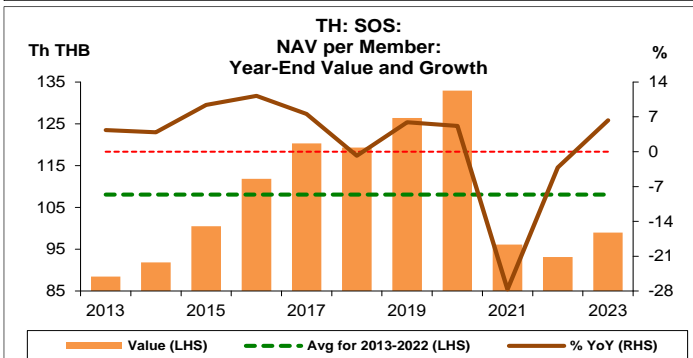
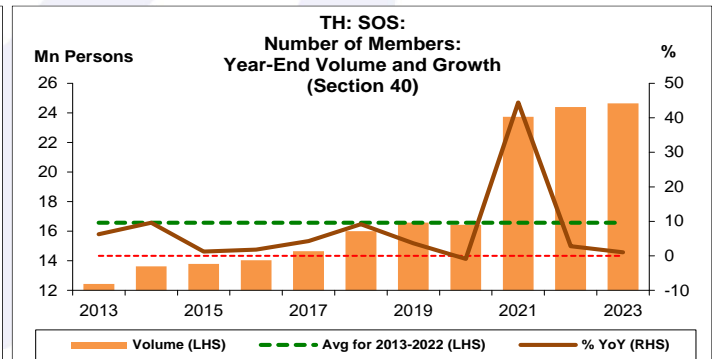
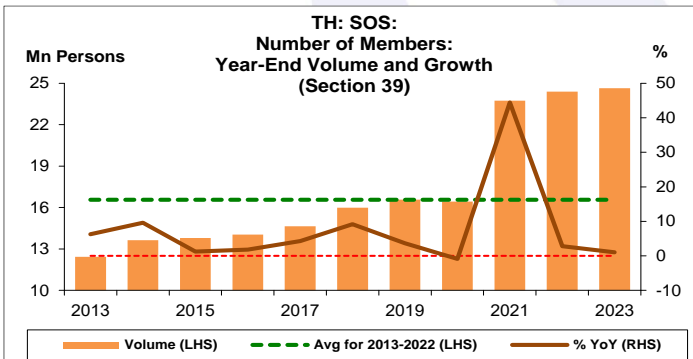
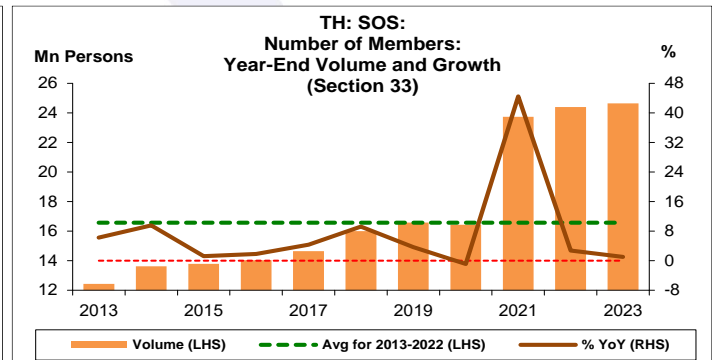
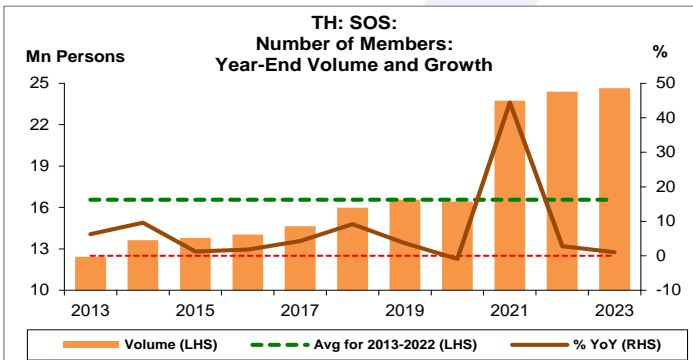
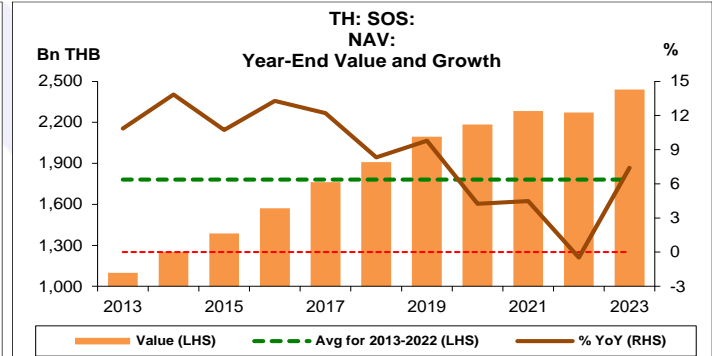
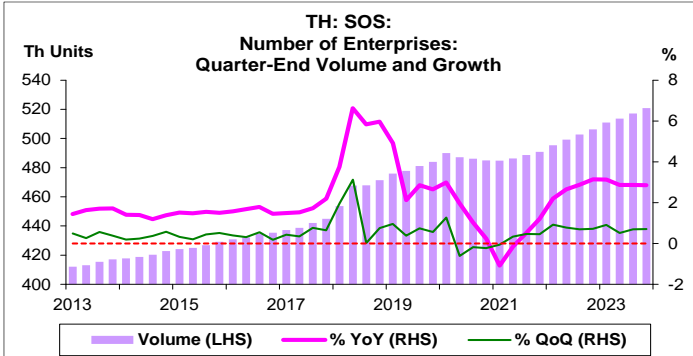
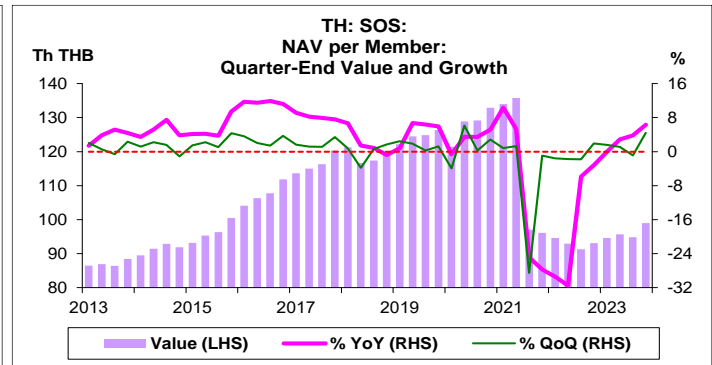
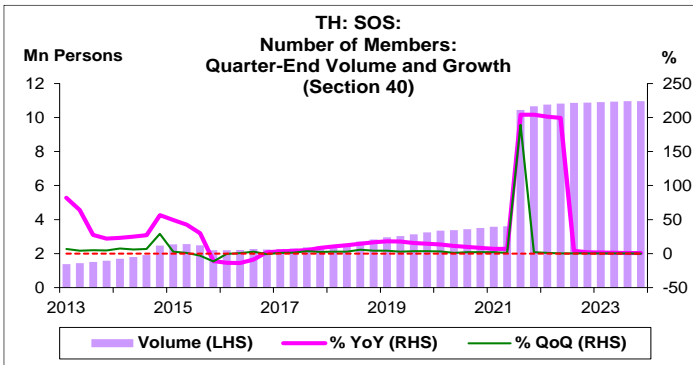
อัตราการเปลี่ยนแปลงรายปี (ปี 2556-66)

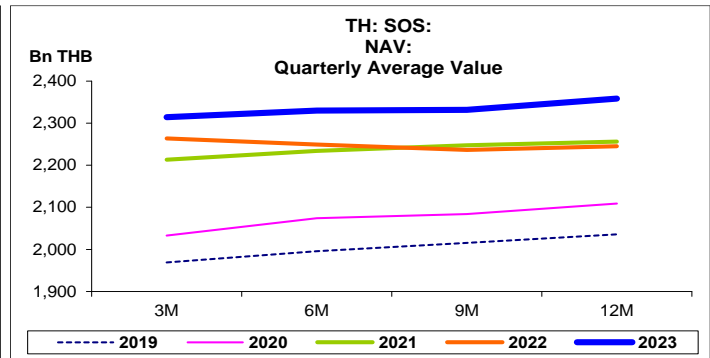
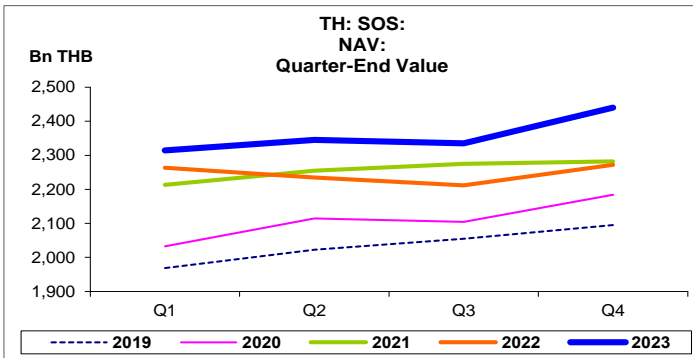
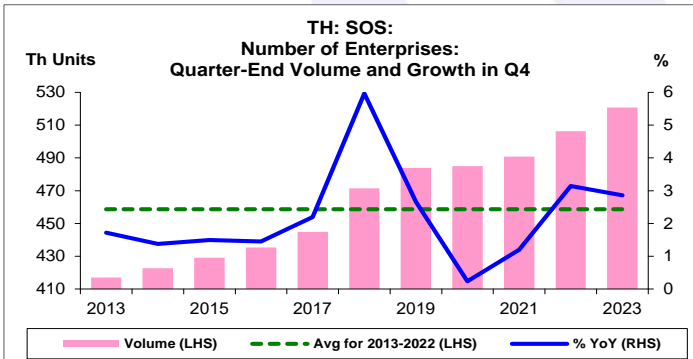
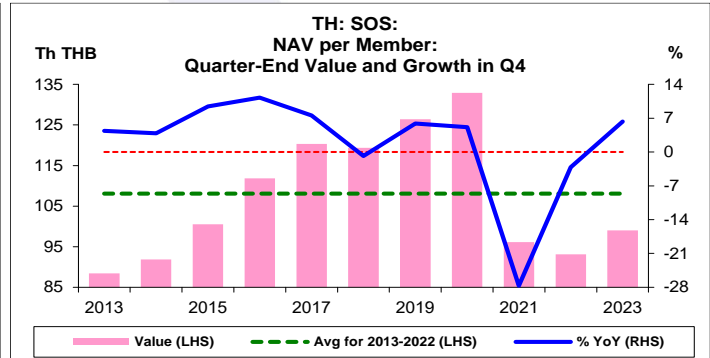
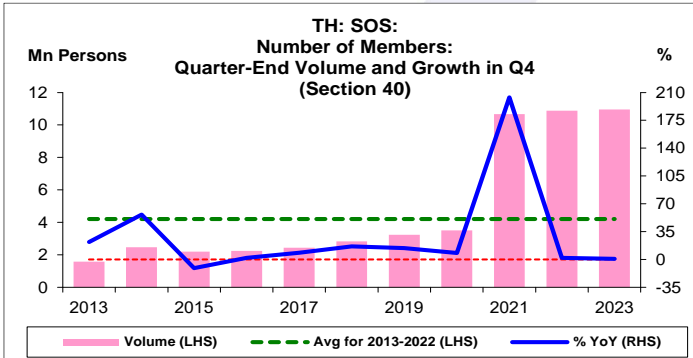
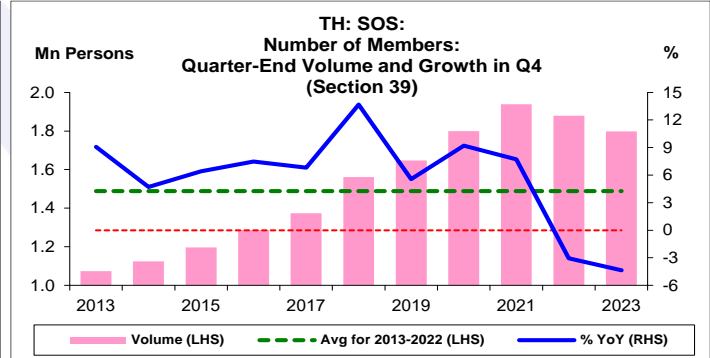
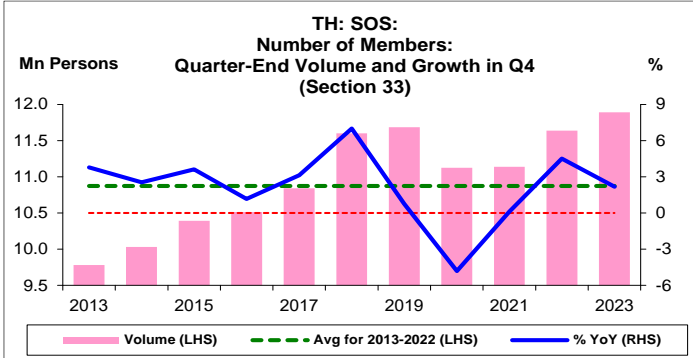
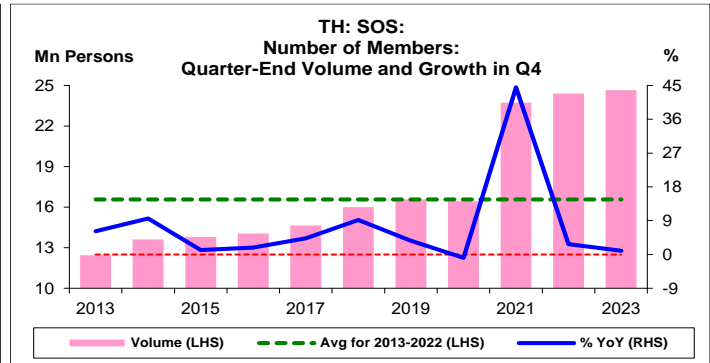
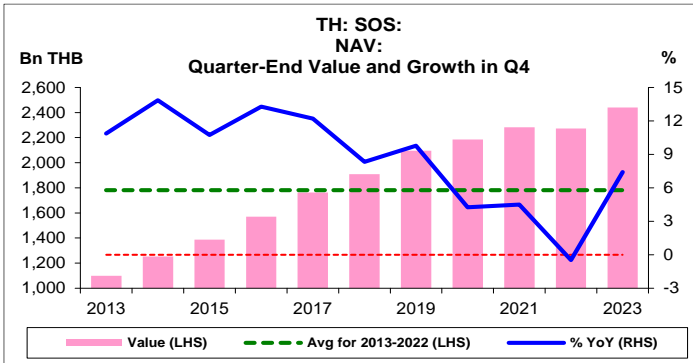
%	Average YoY Growth	CAGR
Social Security Fund (SOS)		
NAV	8.6	8.5
Number of Members	7.6	7.0
NAV per Member	2.0	1.4
Number of Enterprises	2.2	2.2

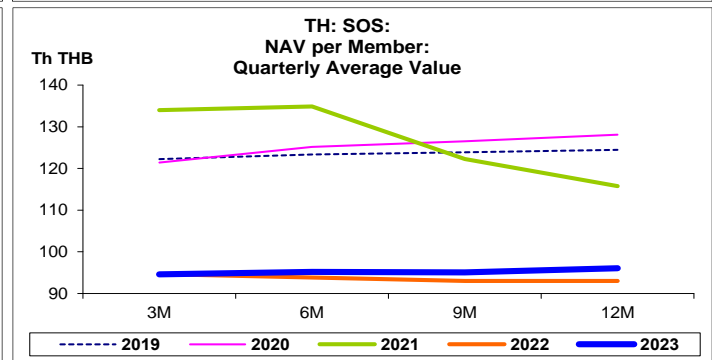
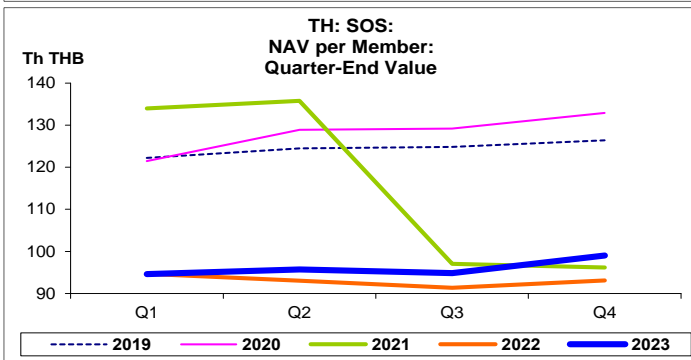
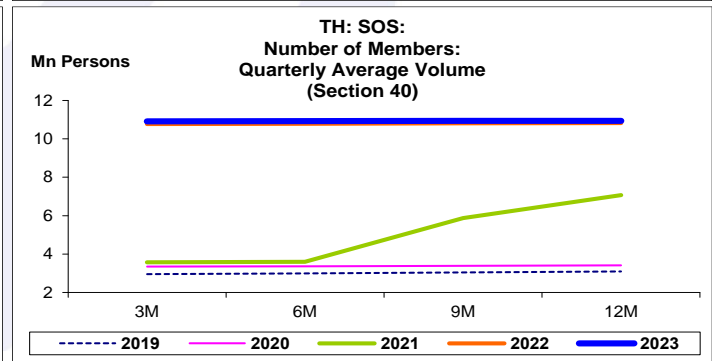
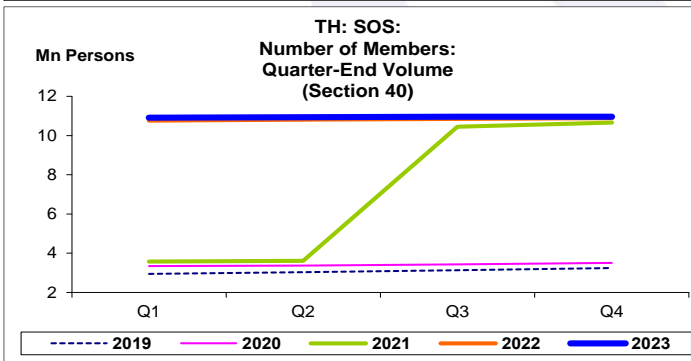
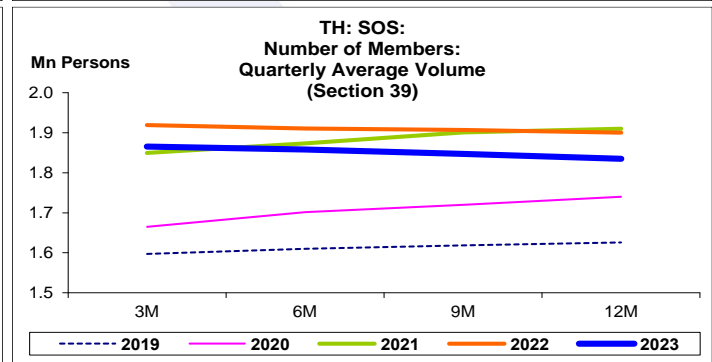
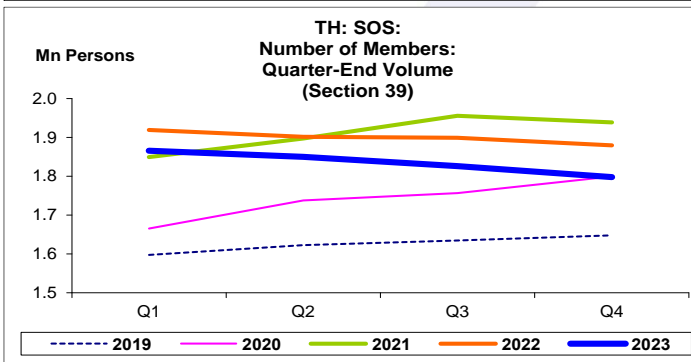
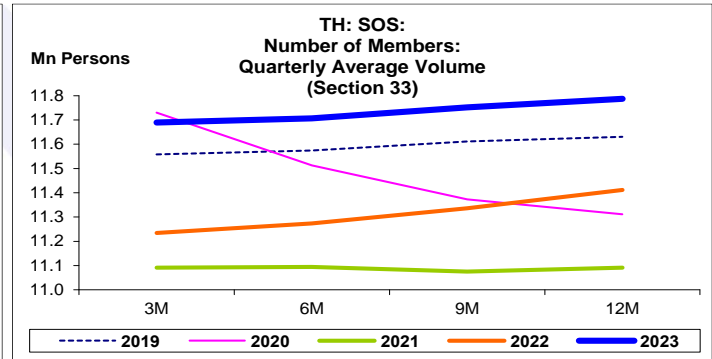
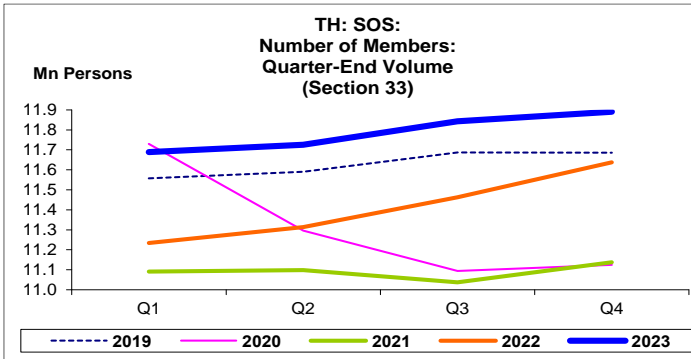
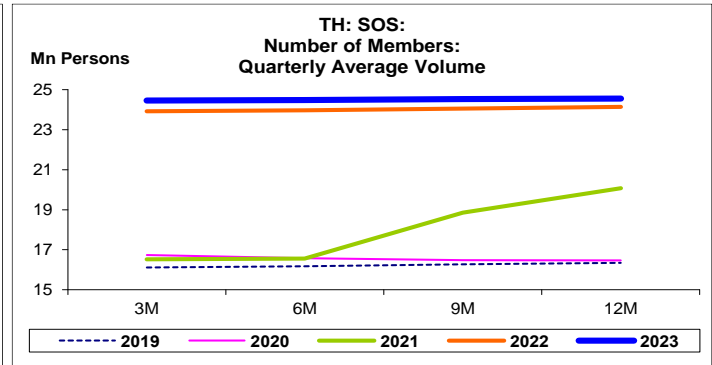
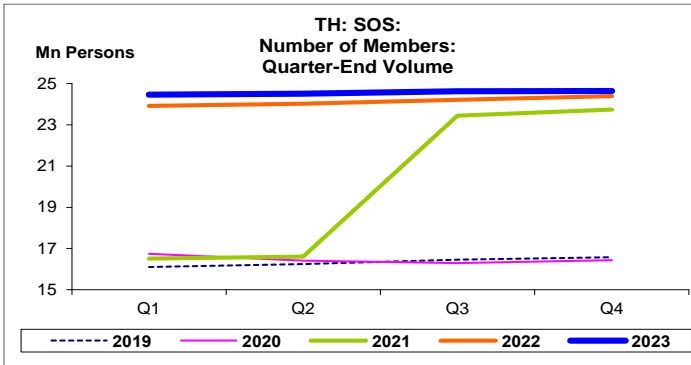


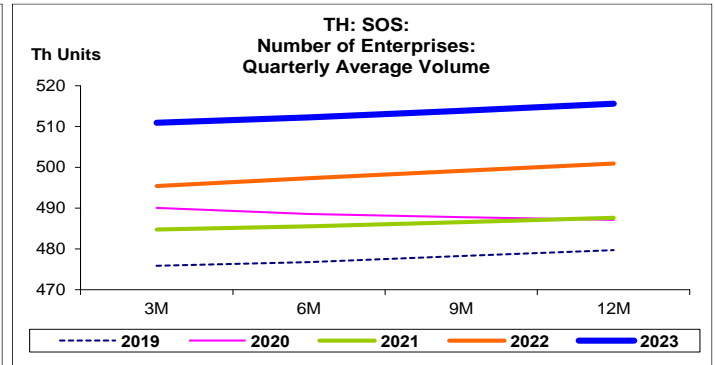
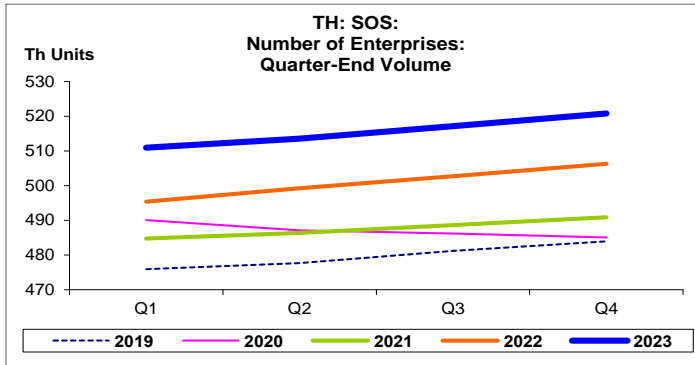
ที่มา: สำนักงานประกันสังคม

หมายเหตุ: 1. ผู้ประกันตน แบ่งออกเป็น 3 ประเภท ได้แก่ 1. ผู้ประกันตนภาคบังคับ (มาตรา 33) 2. ผู้ประกันตนโดยสมัครใจ (มาตรา 39) และ 3. ผู้ประกันตนนอกกรอบ (มาตรา 40)
2. CAGR คือ Compound Annual Growth Rate









กองทุนประกันสังคม:

จุดสูงสุดและต่ำสุดในแต่ละช่วงเวลา ในระยะเวลา 11 ปี (ปี 2556-66)

	ค่าปัจจุบัน	% ค่าสูงสุด	% ค่าต่ำสุด	ค่าสูงสุด	Date	ค่าต่ำสุด	Date
NAV (Bn THB)							
เทียบกับทุกช่วงเวลา							
Q4/66	2,439.9	-	137.4	2,439.9	Q4/66	1,027.7	Q1/56
2566	2,439.9	-	121.9	2,439.9	2566	1,099.6	2556
เทียบกับช่วงเวลาเดียวกัน							
Q4/66	2,439.9	-	121.9	2,439.9	Q4/66	1,099.6	Q4/56
Number of Members (Mn Persons)							
เทียบกับทุกช่วงเวลา							
Q4/66	24.6	-	107.4	24.6	Q4/66	11.9	Q1/56
2566	24.6	-	98.2	24.6	2566	12.4	2556
เทียบกับช่วงเวลาเดียวกัน							
Q4/66	24.6	-	98.2	24.6	Q4/66	12.4	Q4/56
NAV per Member (Th THB)							
เทียบกับทุกช่วงเวลา							
Q4/66	99.0	-27.1	14.5	135.8	Q2/64	86.4	Q3/56
2566	99.0	-25.5	11.9	132.9	2563	88.4	2556
เทียบกับช่วงเวลาเดียวกัน							
Q4/66	99.0	-25.5	11.9	132.9	Q4/63	88.4	Q4/56
Number of Enterprises (Th Units)							
เทียบกับทุกช่วงเวลา							
Q4/66	520.8	-	26.4	520.8	Q4/66	412.0	Q1/56
2566	520.8	-	24.9	520.8	2566	417.0	2556
เทียบกับช่วงเวลาเดียวกัน							
Q4/66	520.8	-	24.9	520.8	Q4/66	417.0	Q4/56