



ผู้ใช้อินเทอร์เน็ตบรอดแบนด์ในไทย เดือน มิ.ย. 2563

- ผู้ใช้อินเทอร์เน็ตบรอดแบนด์ เดือน มิ.ย. 63 จำนวน 10.62 ล้านราย ขยายตัว 11.0% YoY และ 3.5% QoQ

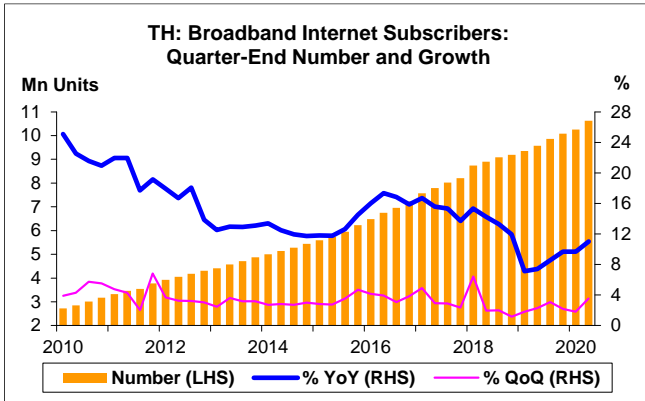
การประเมินอันดับค่า อิงค่าต่ำสุด ค่าเฉลี่ย และค่าสูงสุด (ปี 2553-63)

	All Periods		Same Periods	Latest
	Quarter	Year	Quarter	
Broadband Internet Subscribers	5	5	5	Jun-20
Penetration Rates (per Population)	5	5	5	Jun-20

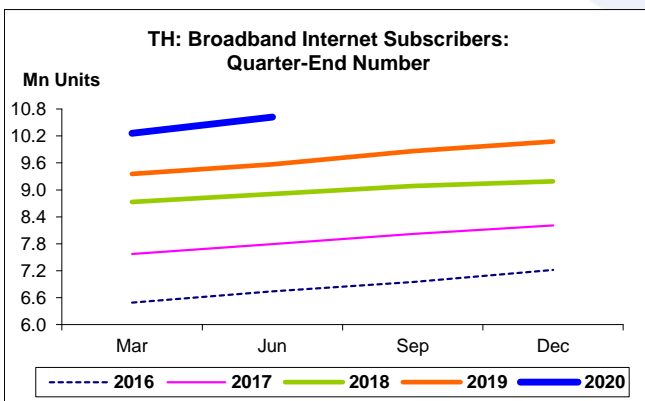
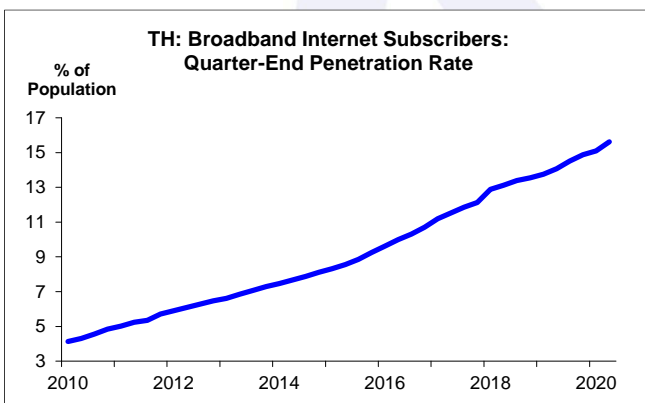
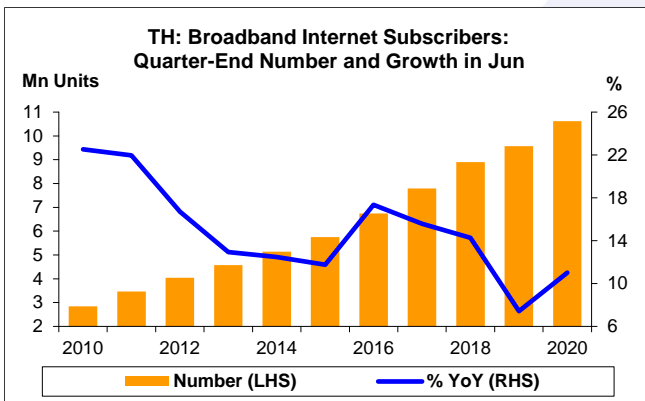
หมายเหตุ: 5 สูง 4 ค่อนข้างสูง 3 ปานกลาง 2 ค่อนข้างต่ำ 1 ต่ำ

อัตราการเปลี่ยนแปลงรายปี (ปี 2553-63)

%	Average YoY Growth	CAGR
Broadband Internet Subscribers	14.4	14.4



- ผู้ใช้อินเทอร์เน็ตบรอดแบนด์ เดือน มิ.ย. 63 จำนวน 10.62 ล้านราย สูงสุดนับตั้งแต่ Q1/53 โดยขยายตัว 11.0% YoY ขยายตัวติดต่อกันเป็นไตรมาสที่ 42 และขยายตัว 3.5% QoQ ขยายตัวติดต่อกันเป็นไตรมาสที่ 42
- สัดส่วนผู้ใช้อินเทอร์เน็ตบรอดแบนด์ต่อจำนวนประชากร เดือน มิ.ย. 63 อยู่ที่ 15.62% สูงสุดนับตั้งแต่ Q1/53 โดยเพิ่มขึ้นจาก 14.07% และ 15.10% ในช่วงเดียวกันของปีก่อน และไตรมาสก่อน ตามลำดับ





ผู้ใช้บรอดแบนด์อินเทอร์เน็ต:

จุดสูงสุดและต่ำสุดในแต่ละช่วงเวลา ในระยะเวลา 11 ปี (ปี 2553-63)

Th Unit	ค่าปัจจุบัน	% จาก ค่าสูงสุด	% จาก ค่าต่ำสุด	ค่าสูงสุด	Date	ค่าต่ำสุด	Date
Broadband Internet Subscribers							
เทียบกับทุกช่วงเวลา							
Q2/63	10,622.2	-	289.6	10,622.2	Q2/63	2,726.3	Q1/53
2562	10,078.1	-	217.6	10,078.1	2562	3,173.7	2553
เทียบกับช่วงเวลาเดียวกัน							
Q2/63	10,622.2	-	273.5	10,622.2	Q2/63	2,843.9	Q2/53
%	ค่าปัจจุบัน	ผลต่างจาก ค่าสูงสุด	ผลต่างจาก ค่าต่ำสุด	ค่าสูงสุด	Date	ค่าต่ำสุด	Date
Penetration Rate - Subscribers per Population							
เทียบกับทุกช่วงเวลา							
Q2/63	15.62	-	11.48	15.62	Q2/63	4.14	Q1/53
2562	14.87	-	10.02	14.87	2562	4.85	2553
เทียบกับช่วงเวลาเดียวกัน							
Q2/63	15.62	-	262.41	15.62	Q2/63	4.31	Q2/53