

การผลิตหมวดเครื่องดื่มของไทย เดือน มี.ค. 2567

- ดัชนีผลผลิตหมวดเครื่องดื่ม เดือน มี.ค. 67 ขยายตัว 6.5% YoY และ 18.9% MoM หากพิจารณา Q1/67 ขยายตัว 6.5% YoY และ 6.0% QoQ
- อัตราการใช้กำลังการผลิตหมวดเครื่องดื่ม เดือน มี.ค. 67 อยู่ที่ 63.7% เพิ่มขึ้นจากช่วงเดียวกันของปีก่อน และเดือนก่อน หากพิจารณา Q1/67 เหลือ 56.3% เพิ่มขึ้นจากช่วงเดียวกันของปีก่อน และไตรมาสก่อน

การประเมินอันดับค่า อิงค่าต่ำสุด ค่าเฉลี่ย และค่าสูงสุด (ปี 2564-67)

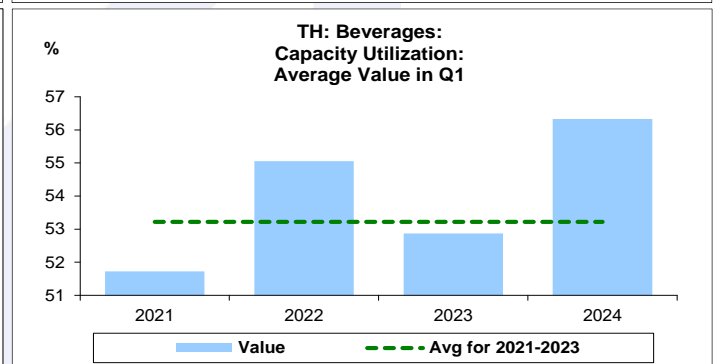
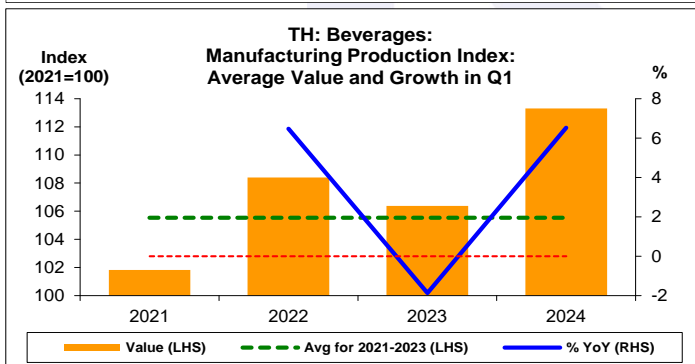
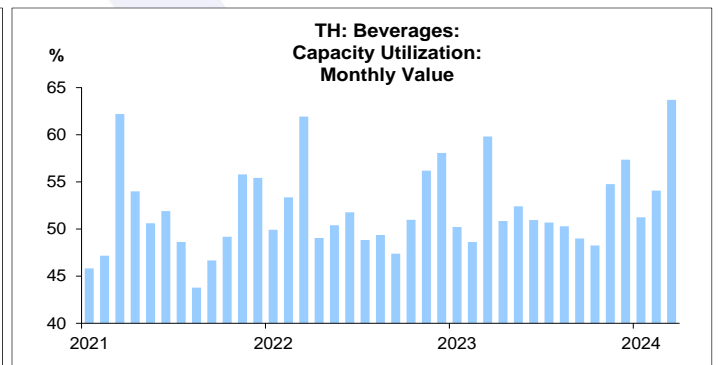
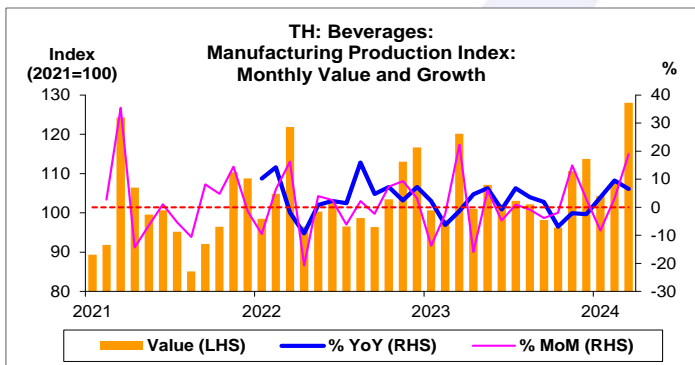
	All Periods			Same Periods			Latest
	Month	Quarter	Year	YTD	Quarter	Month	
Beverages							
Manufacturing Production Index	5	5	4	5	5	5	Mar-24
Capacity Utilization	5	5	4	5	5	5	Mar-24

หมายเหตุ: 5 สูง 4 ค่อนข้างสูง 3 ปานกลาง 2 ค่อนข้างต่ำ 1 ต่ำ

อัตราการเปลี่ยนแปลงรายปี (ปี 2564-66)

	%	Average YoY Growth	CAGR
Beverages			
Manufacturing Production Index		2.2	2.2

ข้อมูลปี 2564-66

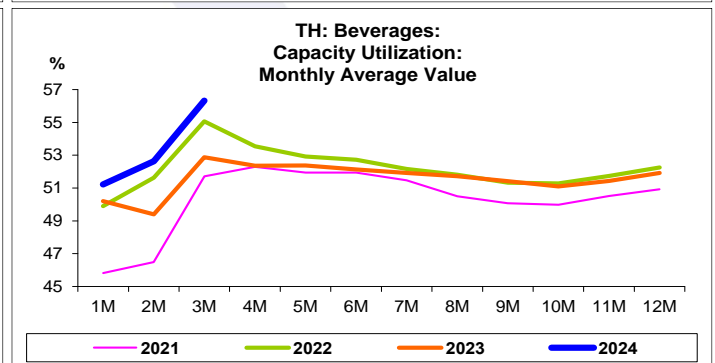
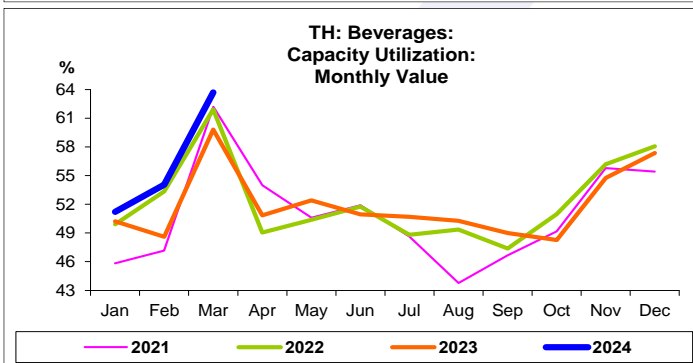
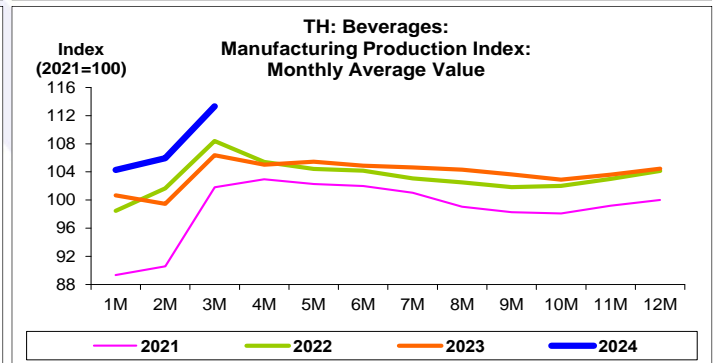
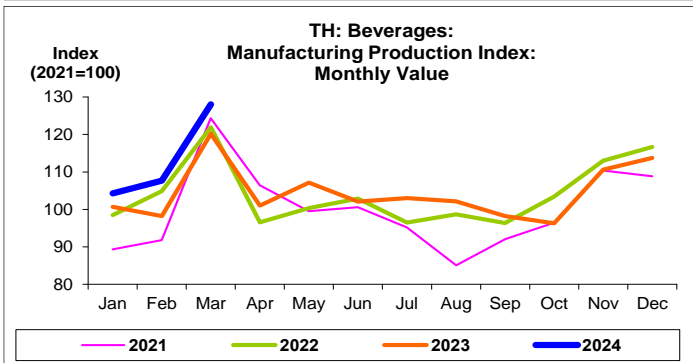
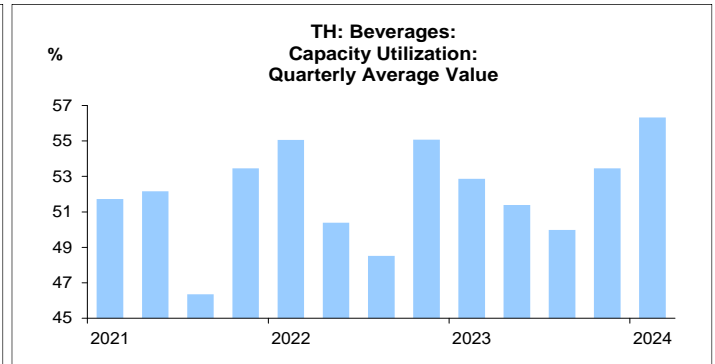
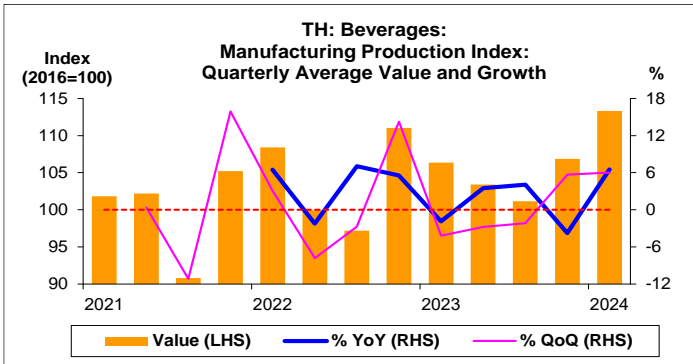


ที่มา: สำนักงานเศรษฐกิจอุตสาหกรรม

หมายเหตุ: 1. หมวดเครื่องดื่ม คือ TSIC 11

2. ตั้งแต่เดือน มี.ค. 67 สำนักงานเศรษฐกิจอุตสาหกรรมได้ปรับน้ำหนัก และเปลี่ยนปีฐานจากปี 2559 เป็นปี 2564

3. CAGR คือ Compound Annual Growth Rate



หมวดเครื่องดื่ม:

จุดสูงสุดและต่ำสุดในแต่ละช่วงเวลา ในระยะเวลา 4 ปี (ปี 2564-67)

	ค่าปัจจุบัน	% ค่าสูงสุด	% ค่าต่ำสุด	ค่าสูงสุด	Date	ค่าต่ำสุด	Date
Manufacturing Production Index							
เทียบกับทุกช่วงเวลา							
มี.ค. 67	128.0	-	50.4	128.0	มี.ค. 67	85.1	ส.ค. 64
Q1/67	113.3	-	24.8	113.3	Q1/67	90.8	Q3/64
2566	104.4	-	4.4	104.4	2566	100.0	2564
เทียบกับช่วงเวลาเดียวกัน							
มี.ค. 67	128.0	-	6.5	128.0	มี.ค. 67	120.2	มี.ค. 66
Q1/67	113.3	-	11.3	113.3	Q1/67	101.8	Q1/64
	ค่าปัจจุบัน	ลบค่าสูงสุด	ลบค่าต่ำสุด	ค่าสูงสุด	Date	ค่าต่ำสุด	Date
Capacity Utilization (%)							
เทียบกับทุกช่วงเวลา							
มี.ค. 67	63.7	-	19.9	63.7	มี.ค. 67	43.8	ส.ค. 64
Q1/67	56.3	-	10.0	56.3	Q1/67	46.3	Q3/64
2566	51.9	-0.3	1.0	52.3	2565	50.9	2564
เทียบกับช่วงเวลาเดียวกัน							
มี.ค. 67	63.7	-	3.9	63.7	มี.ค. 67	59.8	มี.ค. 66
Q1/67	56.3	-	4.6	56.3	Q1/67	51.7	Q1/64