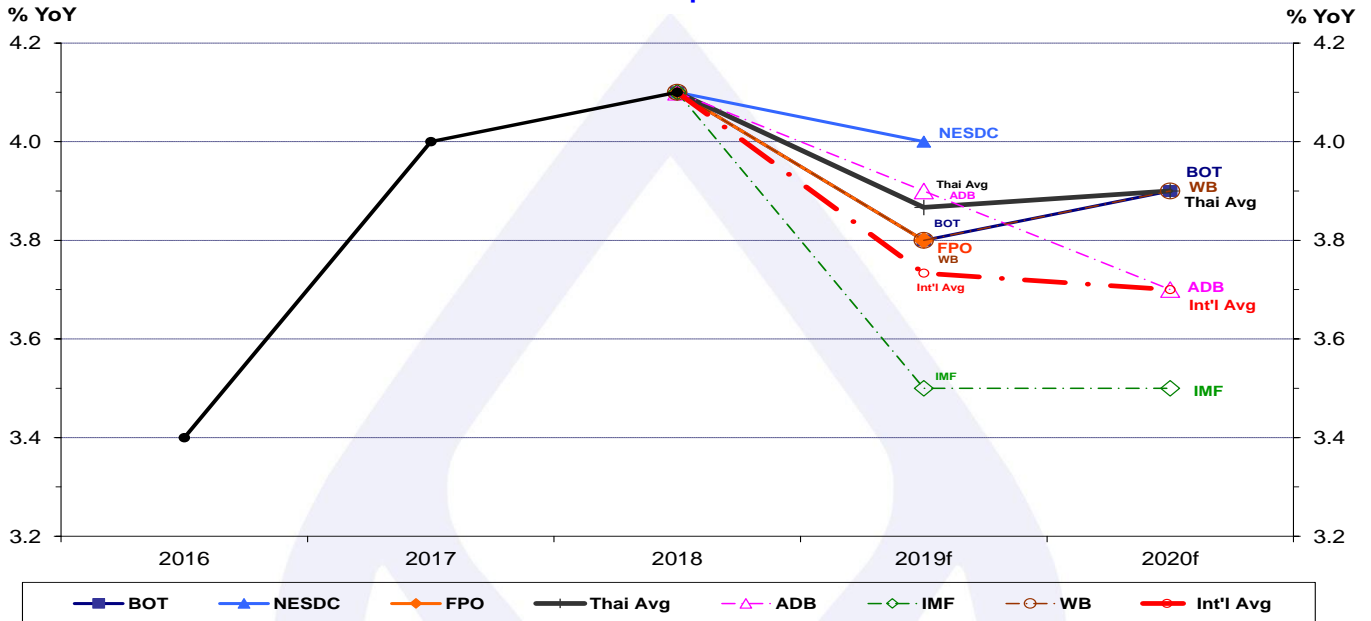


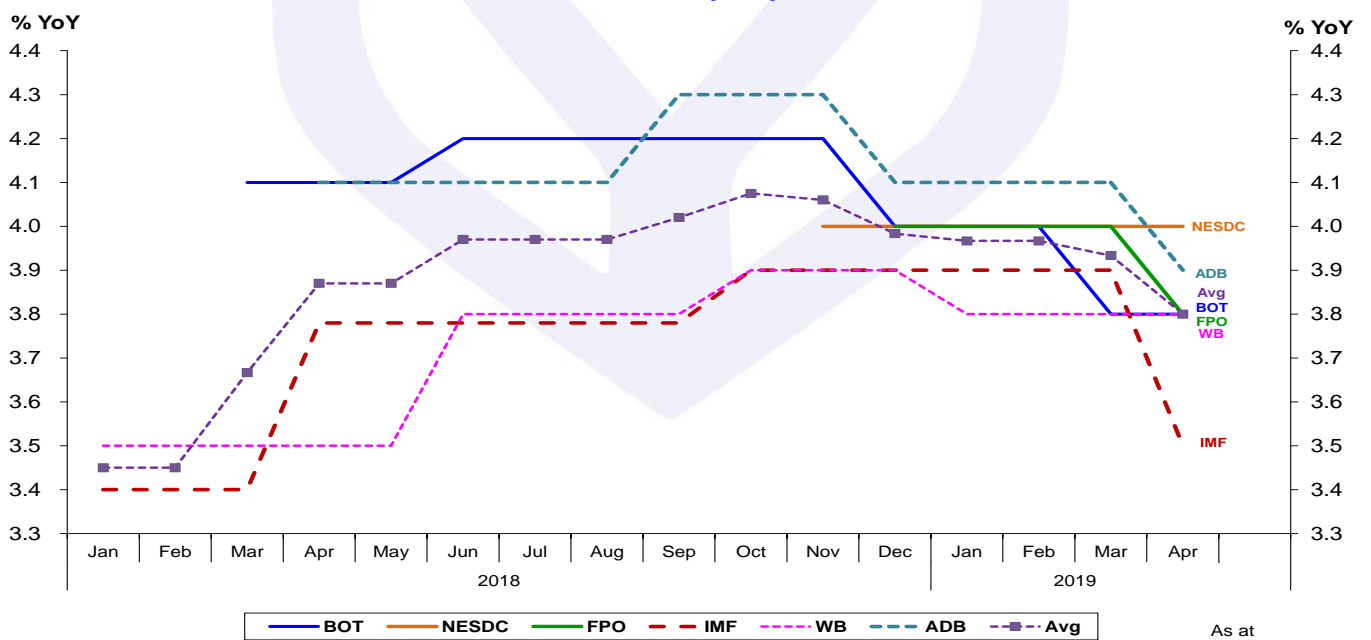
**คาดการณ์เศรษฐกิจของไทย ปี 2562-63**

- สถาบันภายในประเทศคาดว่า GDP ของไทย ปี 62 ขยายตัวเฉลี่ย 3.85% YoY โดยมีกรอบการขยายตัว 3.5-4.5% YoY
- สถาบันระหว่างประเทศคาดว่า GDP ของไทย ปี 62 ขยายตัวเฉลี่ย 3.75% YoY โดยมีกรอบการขยายตัว 3.5-3.9% YoY

**TH: GDP Latest Forecast by Major Institutions**  
As at Apr 2019

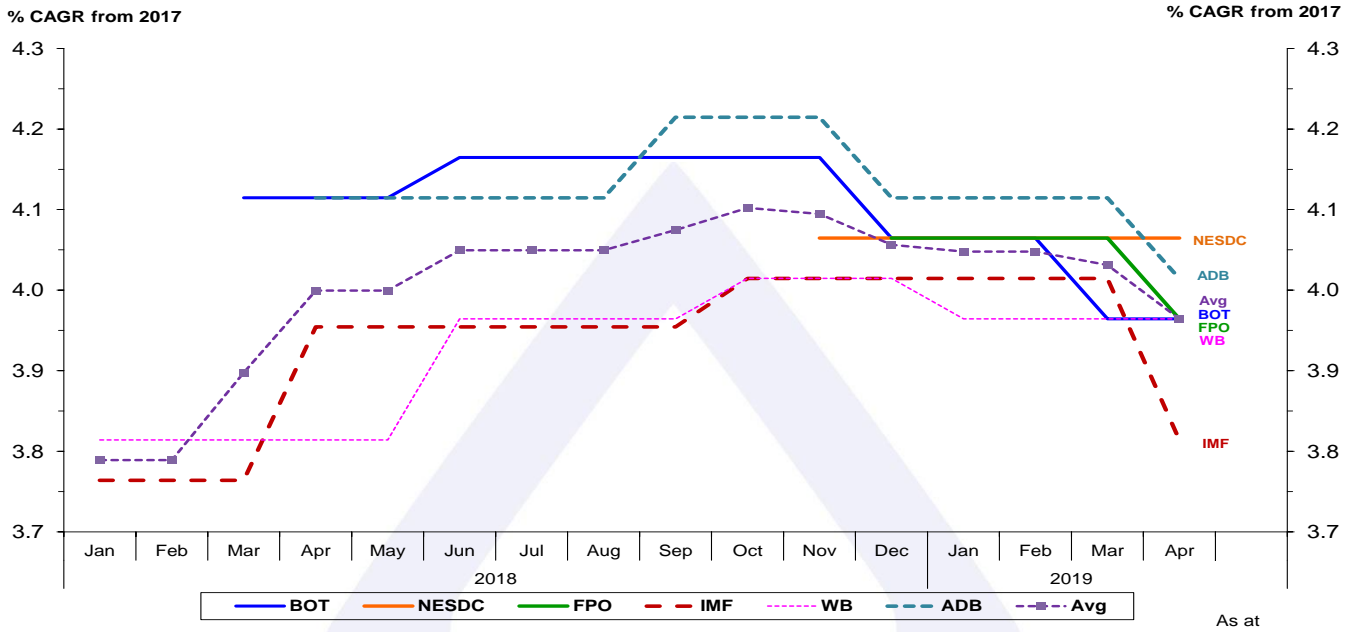


**TH: GDP 2019 Forecast by Major Institutions**



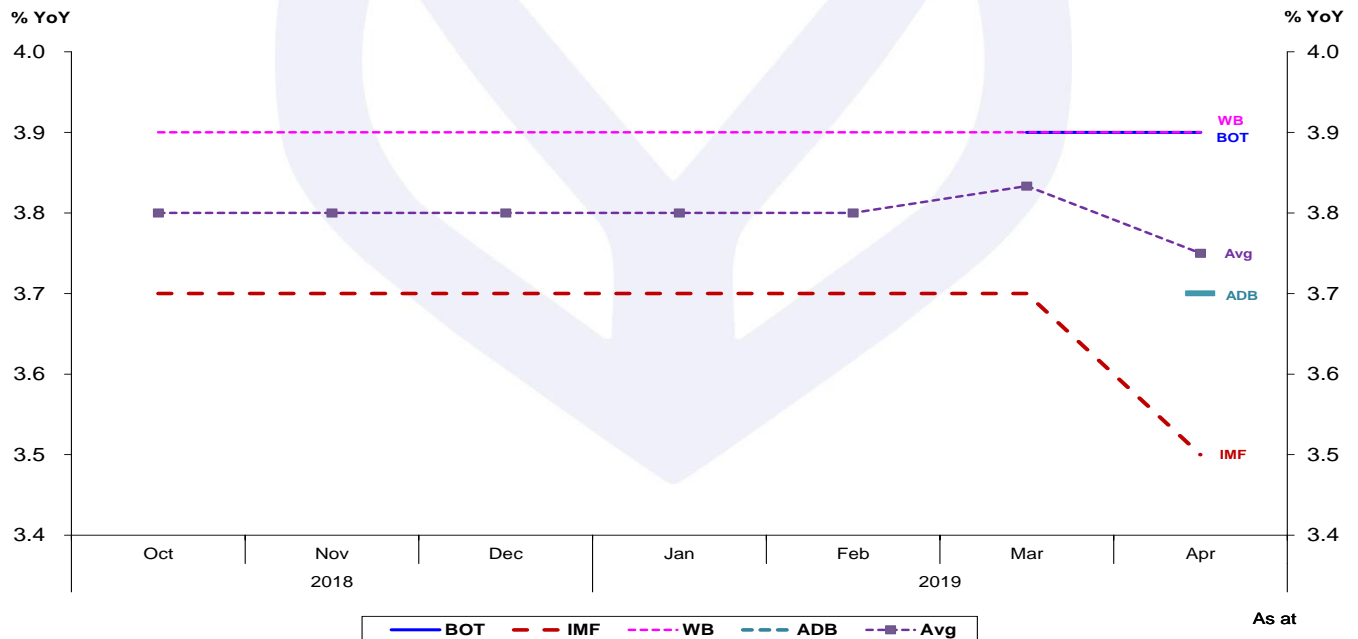
ที่มา: Bank of Thailand (BOT), Fiscal Policy Office (FPO), Office of the National Economic and Social Development Council (NESDC), Asian Development Bank (ADB), International Monetary Fund (IMF) และ World Bank (WB)

**TH: GDP 2019 Forecast by Major Institutions**

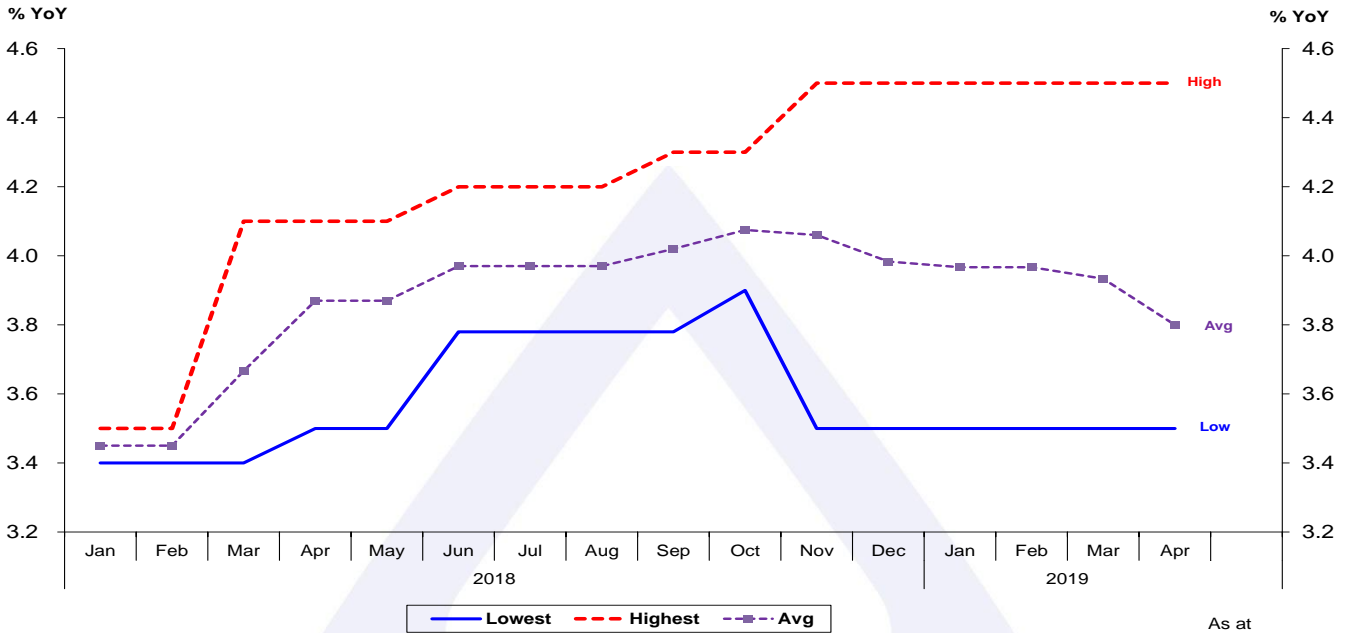


Note: % CAGR from 2017 is calculated by Research Department, Bangkok Bank.

**TH: GDP 2020 Forecast by Major Institutions**

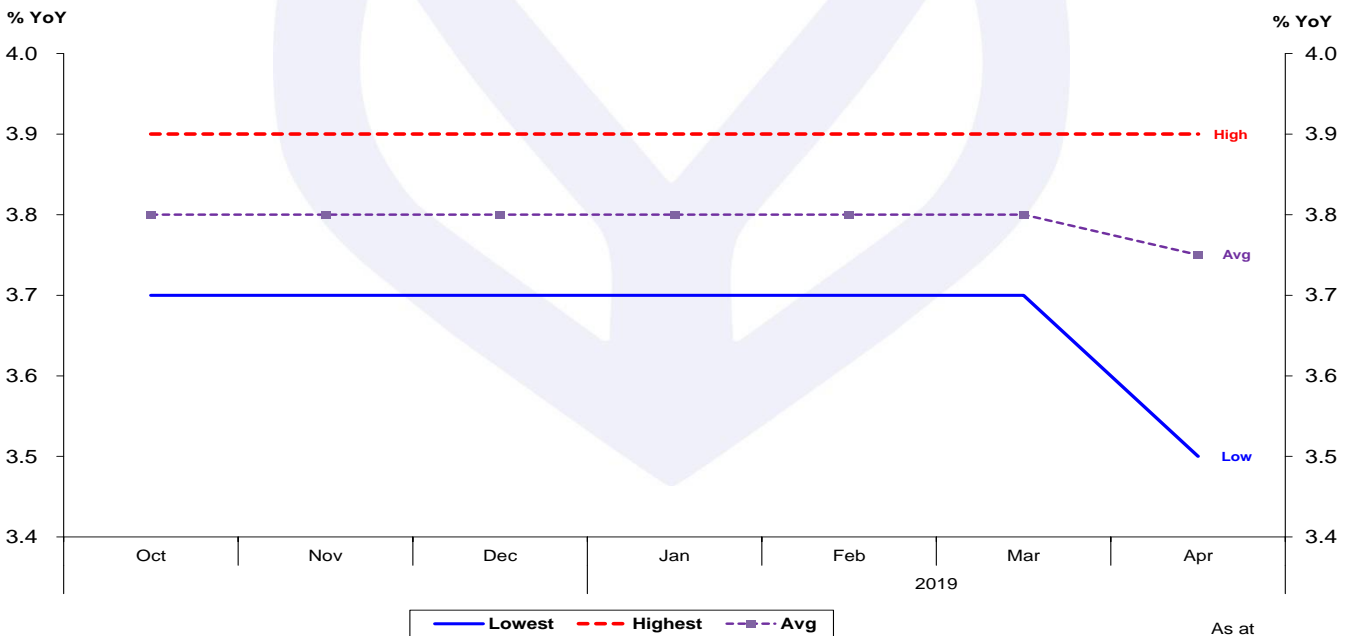


TH: GDP 2019 Forecast by Major Institutions\*



Note: \*Lowest and Highest of Forecasts by Major Institutions; An isolated point represents actual data.

TH: GDP 2020 Forecast by Major Institutions\*



Note: \*Lowest and Highest of Forecasts by Major Institutions

คาดการณ์เศรษฐกิจของไทย โดยสถาบันต่างๆ

Thai GDP Forecast by Major Institutions (% YoY)						
Institution	As at	Year				
		2016*	2017*	2018f	2019f	2020f
BOT	Mar-19	3.2	3.9	4.1*	3.8	3.9
NESDC	Feb-19	3.2	3.9	4.1*	3.5-4.5	-
FPO	Apr-19	3.2	3.9	4.1*	3.8	-
Average		3.2	3.9	4.1*	3.9	3.9
ADB	Apr-19	3.2	3.9	4.1*	3.9	3.7
IMF	Apr-19	3.2	3.9	4.1*	3.5	3.5
WB	Jan-19	3.2	3.9	4.1	3.8	3.9
Average		3.2	3.9	4.1	3.7	3.7
Total Average		3.2	3.9	4.1	3.8	3.8

\*Actual Data

1. สถาบันภายในประเทศ

1.1 คาดการณ์เศรษฐกิจของไทย โดย ธนาคารแห่งประเทศไทย

Thai GDP Forecast by BOT (% YoY)					
As at	2016	2017f	2018	2019f	2020f
Mar-16	3.1	3.3	-	-	-
Jun-16	3.1	3.2	-	-	-
Sep-16	3.2	3.2	-	-	-
Dec-16	3.2	3.2	-	-	-
Mar-17	3.2	3.4	3.6	-	-
Jun-17	3.2	3.5	3.7	-	-
Sep-17	3.2	3.8	3.8	-	-
Dec-17	3.2	3.9	3.9	-	-
Mar-18	3.3	3.9	4.1	4.1	-
Jun-18	3.3	3.9	4.4	4.2	-
Sep-18	3.3	3.9	4.4	4.2	-
Dec-18	3.3	3.9	4.2	4.0	-
Mar-19	3.3	3.9	4.1	3.8	3.9

Source: Bank of Thailand

1.2 คาดการณ์เศรษฐกิจของไทย โดย สำนักงานสภาพัฒนาการเศรษฐกิจและสังคมแห่งชาติ

Thai GDP Forecast by NESDC (% YoY)					
As at	2016	2017	2018	2019f	2020f
Feb-16	2.8-3.8	-	-	-	-
May-16	3.0-3.5	-	-	-	-
Aug-16	3.0-3.5	-	-	-	-
Nov-16	3.2	3.0-4.0	-	-	-
Feb-17	<b>3.2</b>	3.0-4.0	-	-	-
May-17	<b>3.2</b>	3.3-3.8	-	-	-
Aug-17	<b>3.2</b>	3.5-4.0	-	-	-
Nov-17	<b>3.2</b>	3.9	3.6-4.6	-	-
Feb-18	<b>3.3</b>	<b>3.9</b>	3.6-4.6	-	-
May-18	<b>3.3</b>	<b>3.9</b>	4.2-4.7	-	-
Aug-18	<b>3.3</b>	<b>3.9</b>	4.2-4.7	-	-
Nov-18	<b>3.3</b>	<b>3.9</b>	4.2	3.5-4.5	-
Feb-19	<b>3.4</b>	<b>4.0</b>	<b>4.1</b>	3.5-4.5	-

Source: Office of the National Economic and Social Development Council

1.3 คาดการณ์เศรษฐกิจของไทย โดย สำนักงานเศรษฐกิจการคลัง

Thai GDP Forecast by FPO (% YoY)					
As at	2016	2017	2018f	2019f	2020f
Jan-16	3.2-4.2	-	-	-	-
Apr-16	3.0-3.6	-	-	-	-
Jul-16	3.0-3.6	-	-	-	-
Oct-16	3.0-3.5	2.9-3.9	-	-	-
Jan-17	3.2	3.1-4.1	-	-	-
Apr-17	<b>3.2</b>	3.3-3.9	-	-	-
Jul-17	<b>3.2</b>	3.3-3.9	-	-	-
Oct-17	<b>3.2</b>	3.6-4.0	3.3-4.3	-	-
Jan-18	<b>3.2</b>	4.0	4.2	-	-
Apr-18	<b>3.3</b>	<b>3.9</b>	3.9-4.5	-	-
Jul-18	<b>3.3</b>	<b>3.9</b>	4.2-4.8	-	-
Oct-18	<b>3.3</b>	<b>3.9</b>	4.3-4.7	-	-
Dec-18	<b>3.3</b>	<b>3.9</b>	4.1	4.0	-
Jan-19	<b>3.3</b>	<b>3.9</b>	4.1	3.5-4.5	-
Apr-19	<b>3.3</b>	<b>3.9</b>	4.1	3.8	-

Source: Fiscal Policy Office

## 2. สถาบันระหว่างประเทศ

### 2.1 คาดการณ์เศรษฐกิจของไทย โดย ธนาคารเพื่อการพัฒนาแห่งเอเชีย

Thai GDP Forecast by ADB (% YoY)					
As at	2016	2017	2018	2019f	2020f
Mar-16	3.0	3.5	-	-	-
Sep-16	3.2	3.5	-	-	-
Apr-17	<b>3.2</b>	3.5	3.6	-	-
Jul-17	<b>3.2</b>	3.5	3.6	-	-
Sep-17	<b>3.2</b>	3.5	3.6	-	-
Apr-18	<b>3.2</b>	<b>3.9</b>	4.0	4.1	-
Jul-18	<b>3.2</b>	<b>3.9</b>	4.2	4.1	-
Sep-18	<b>3.2</b>	<b>3.9</b>	4.5	4.3	-
Dec-18	<b>3.2</b>	<b>3.9</b>	4.3	4.1	-
Apr-19	<b>3.2</b>	<b>3.9</b>	<b>4.1</b>	3.9	3.7

Source: Asian Development Bank

### 2.2 คาดการณ์เศรษฐกิจของไทย โดย กองทุนการเงินระหว่างประเทศ

Thai GDP Forecast by IMF (% YoY)					
As at	2016	2017	2018	2019f	2020f
Apr-16	3.0	3.2	3.1	3.1	-
Oct-16	3.2	3.3	3.1	3.0	-
Apr-17	<b>3.2</b>	3.0	3.3	3.2	-
Oct-17	<b>3.2</b>	3.7	3.5	3.4	-
Apr-18	<b>3.3</b>	<b>3.9</b>	3.9	3.8	-
Oct-18	<b>3.3</b>	<b>3.9</b>	4.6	3.9	3.7
Apr-19	<b>3.3</b>	<b>3.9</b>	<b>4.1</b>	3.5	3.5

Source: International Monetary Fund

2.3 คาดการณ์เศรษฐกิจของไทย โดย ธนาคารโลก

Thai GDP Forecast by WB (% YoY)					
As at	2016	2017	2018f	2019f	2020f
Jan-16	2.0	2.4	2.7	-	-
Apr-16	2.5	2.6	-	-	-
Jun-16	2.5	2.6	3.0	-	-
Oct-16	3.1	3.1	3.3	-	-
Jan-17	3.1	3.2	3.3	-	-
Apr-17	<b>3.2</b>	3.2	3.3	3.4	-
Jun-17	<b>3.2</b>	3.2	3.3	3.4	-
Jan-18	<b>3.2</b>	3.5	3.6	3.5	-
Apr-18	<b>3.3</b>	<b>3.9</b>	4.1	3.5	-
Jun-18	<b>3.3</b>	<b>3.9</b>	4.1	3.8	-
Oct-18	<b>3.3</b>	<b>3.9</b>	4.5	3.9	3.9
Jan-19	<b>3.3</b>	<b>3.9</b>	4.1	3.8	3.9

Source: World Bank