

สินเชื่อของธนาคารพาณิชย์ในไทย จำแนกตามการจัดชั้น เดือน ธ.ค. 2562

- สินเชื่อของธนาคารพาณิชย์ เดือน ธ.ค. 62 จำนวน 15,629.1 Bn THB ขยายตัว 3.4% YoY และ 0.3% QoQ
- สินเชื่อจัดชั้นปกติ เดือน ธ.ค. 62 จำนวน 14,727.6 Bn THB ขยายตัว 3.0% YoY และ 0.2% QoQ
- สินเชื่อจัดชั้นไม่ปกติ เดือน ธ.ค. 62 จำนวน 901.5 Bn THB ขยายตัว 11.3% YoY และ 3.3% QoQ
- สินเชื่อจัดชั้นกล่าวถึงเป็นพิเศษ เดือน ธ.ค. 62 จำนวน 436.5 Bn THB ขยายตัว 19.2% YoY และ 8.2% QoQ
- สินเชื่อที่ไม่ก่อให้เกิดรายได้ เดือน ธ.ค. 62 จำนวน 465.0 Bn THB ขยายตัว 4.8% YoY แต่หดตัว 1.0% QoQ

การประเมินอันดับค่า อิงค่าต่ำสุด ค่าเฉลี่ย และค่าสูงสุด (ปี 2552-62)

	All Periods		Same Periods	Latest
	Quarter	Year	Quarter	
Commercial Banks (Value)				
Total Loans	5	5	5	Dec-19
Normal Loans (NL)	5	5	5	Dec-19
Non-Normal Loans (NNL)	5	5	5	Dec-19
Special Mention Loans (SML)	5	5	5	Dec-19
Non-Performing Loans (NPL)	5	5	5	Dec-19
Thai Commercial Banks (Value)				
Total Loans	5	5	5	Dec-19
Normal Loans	5	5	5	Dec-19
Non-Normal Loans	5	5	5	Dec-19
Special Mention Loans	5	5	5	Dec-19
Non-Performing Loans	5	5	5	Dec-19
Foreign Commercial Banks (Value)				
Total Loans	3	2	2	Dec-19
Normal Loans	3	2	2	Dec-19
Non-Normal Loans	2	2	2	Dec-19
Special Mention Loans	2	2	2	Dec-19
Non-Performing Loans	2	2	2	Dec-19
Commercial Banks (% to Total Loans)				
Normal Loans	3	3	3	Dec-19
Non-Normal Loans	3	3	3	Dec-19
Special Mention Loans	3	4	4	Dec-19
Non-Performing Loans	3	3	3	Dec-19
Thai Commercial Banks (% to Loans)				
Normal Loans	3	3	3	Dec-19
Non-Normal Loans	3	3	3	Dec-19
Special Mention Loans	3	4	4	Dec-19
Non-Performing Loans	3	3	3	Dec-19
Foreign Commercial Banks (% to Loans)				
Normal Loans	3	4	4	Dec-19
Non-Normal Loans	3	2	2	Dec-19
Special Mention Loans	3	2	2	Dec-19
Non-Performing Loans	2	2	2	Dec-19

หมายเหตุ: 5 สูง 4 ค่อนข้างสูง 3 ปานกลาง 2 ค่อนข้างต่ำ 1 ต่ำ

ที่มา: ธนาคารแห่งประเทศไทย (ธปท.)

หมายเหตุ: 1. สินเชื่อ (Gross) หมายถึง ยอดคงค้างของเงินให้สินเชื่อทุกประเภท (รวม Interbank) ที่หักรายได้รอดตัดบัญชี

2. สินเชื่อจัดชั้นปกติ (Normal Loans) หมายถึง สินเชื่อที่ไม่มีสัญญาณของการผิดนัดชำระหนี้

3. สินเชื่อจัดชั้นไม่ปกติ (Non-Normal Loans) ประกอบด้วย สินเชื่อจัดชั้นกล่าวถึงเป็นพิเศษ (Special Mention Loans) และสินเชื่อที่ไม่ก่อให้เกิดรายได้ (NPL)

4. สินเชื่อจัดชั้นกล่าวถึงเป็นพิเศษ หมายถึง สินเชื่อที่ค้างชำระเงินต้นหรือดอกเบี้ยเกินกว่า 1 เดือน นับตั้งแต่วันที่กำหนดชำระ

5. สินเชื่อที่ไม่ก่อให้เกิดรายได้ หมายถึง สินเชื่อที่ค้างชำระเงินต้นหรือดอกเบี้ยเกินกว่า 3 เดือน นับตั้งแต่วันที่กำหนดชำระ ประกอบด้วย เงินให้สินเชื่อจัดชั้นต่ำกว่ามาตรฐาน, สงสัย, สงสัยจะสูญ และสูญ ตามเกณฑ์การจัดชั้นของ ธปท.

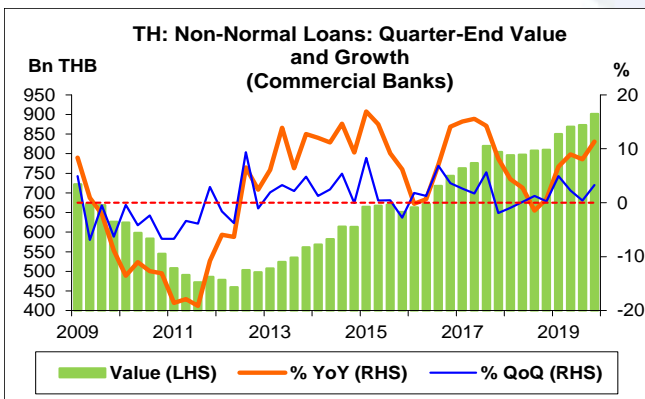
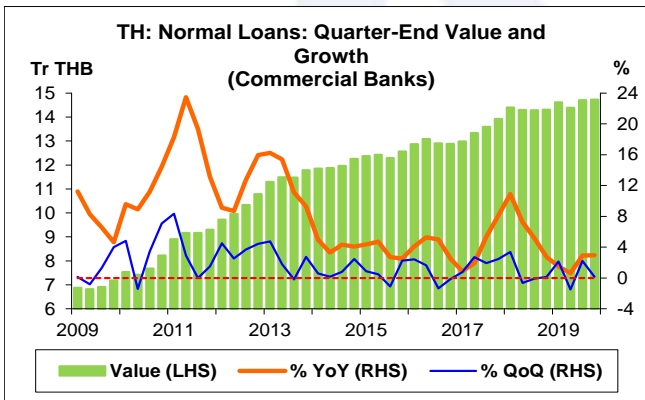
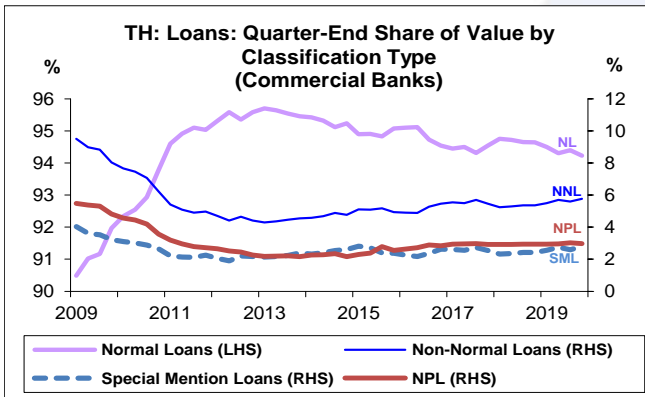
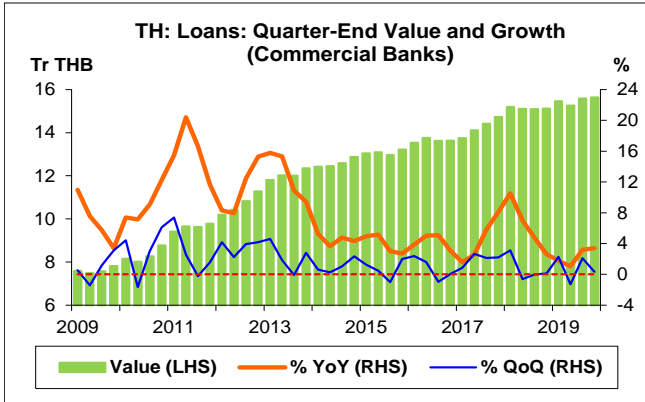
6. ธนาคารพาณิชย์ คือ ธพ. ที่จดทะเบียนในไทย (รวมทุกสำนักงาน) และสาขา ธพ. ต่างประเทศที่ตั้งอยู่ในไทย

7. ธ. กรุงเทพอยุธยา ควบรวมกิจการกับ ธ. แห่งโตเกียว-มิตซูบิชิ ยูเอฟเจ จำกัด (BTMU) สาขากรุงเทพ เมื่อวันที่ 5 ม.ค. 58

8. CAGR คือ Compound Annual Growth Rate

อัตราการเปลี่ยนแปลงรายปี (ปี 2552-62)

%	Average YoY Growth	CAGR
Commercial Banks (Value)		
Total Loans	6.9	6.8
Normal Loans	7.3	7.2
Non-Normal Loans	2.9	2.5
Special Mention Loans	4.4	3.8
Non-Performing Loans	2.1	1.4
Thai Commercial Banks (Value)		
Total Loans	7.3	7.2
Normal Loans	7.7	7.6
Non-Normal Loans	3.4	2.9
Special Mention Loans	5.1	4.4
Non-Performing Loans	2.3	1.7
Foreign Commercial Banks (Value)		
Total Loans	3.2	2.6
Normal Loans	3.7	3.0
Non-Normal Loans	-6.0	-6.9
Special Mention Loans	-4.3	-6.0
Non-Performing Loans	-8.7	-9.6



สินเชื่อของธนาคารพาณิชย์ (Commercial Banks)

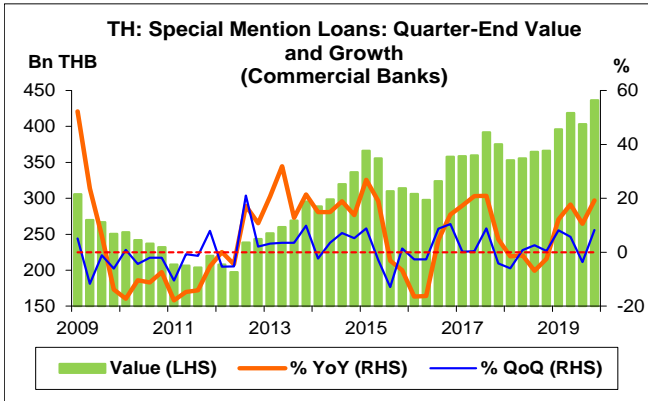
- สินเชื่อของธนาคารพาณิชย์ เดือน ธ.ค. 62 จำนวน 15,629.1 Bn THB สูงสุดนับตั้งแต่ Q1/52 โดยเพิ่มขึ้น 514.4 Bn THB ขยายตัว 3.4% YoY หากเทียบกับเดือน ก.ย. 62 เพิ่มขึ้น 53.1 Bn THB ขยายตัว 0.3% QoQ
- สินเชื่อของธนาคารพาณิชย์จำแนกตามการจัดชั้น แบ่งเป็น สินเชื่อจัดชั้นปกติ (Normal Loans) และสินเชื่อจัดชั้นไม่ปกติ (Non-Normal Loans)

สินเชื่อจัดชั้นปกติ

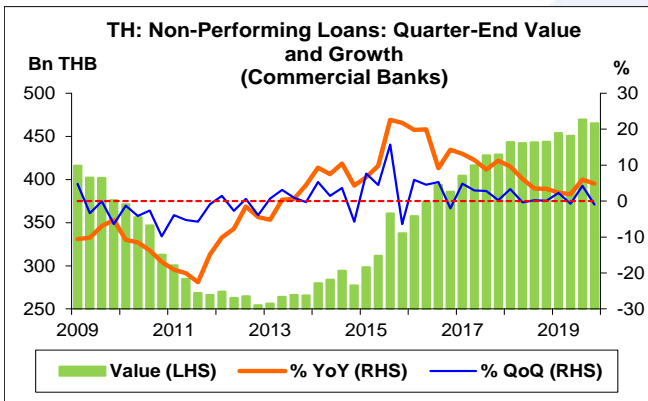
- สินเชื่อจัดชั้นปกติ เดือน ธ.ค. 62 จำนวน 14,727.6 Bn THB สูงสุดนับตั้งแต่ Q1/52 โดยเพิ่มขึ้น 422.8 Bn THB ขยายตัว 3.0% YoY หากเทียบกับเดือน ก.ย. 62 เพิ่มขึ้น 24.4 Bn THB ขยายตัว 0.2% QoQ
- สินเชื่อจัดชั้นปกติต่อสินเชื่อของธนาคารพาณิชย์ เดือน ธ.ค. 62 อยู่ที่ 94.23% ลดลงจาก 94.40% ในเดือน ก.ย. 62

สินเชื่อจัดชั้นไม่ปกติ

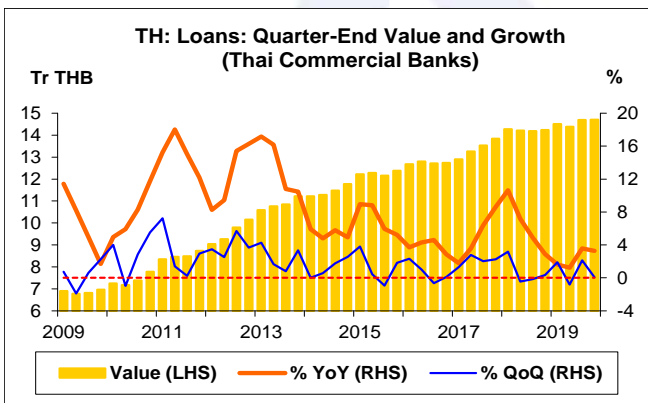
- สินเชื่อจัดชั้นไม่ปกติ เดือน ธ.ค. 62 จำนวน 901.5 Bn THB สูงสุดนับตั้งแต่ Q1/52 โดยเพิ่มขึ้น 91.6 Bn THB ขยายตัว 11.3% YoY หากเทียบกับเดือน ก.ย. 62 เพิ่มขึ้น 28.7 Bn THB ขยายตัว 3.3% QoQ
- สินเชื่อจัดชั้นไม่ปกติต่อสินเชื่อของธนาคารพาณิชย์ เดือน ธ.ค. 62 อยู่ที่ 5.77% เพิ่มขึ้นจาก 5.60% ในเดือน ก.ย. 62
- สินเชื่อจัดชั้นไม่ปกติ แบ่งเป็น สินเชื่อจัดชั้นกล่าวถึงเป็นพิเศษ (Special Mention Loans) และสินเชื่อที่ไม่ก่อให้เกิดรายได้ (NPL)


สินเชื่อจัดชั้นกล่าวถึงเป็นพิเศษ

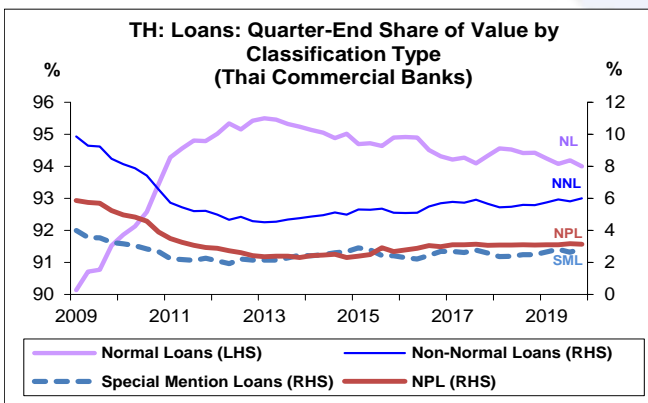
- สินเชื่อจัดชั้นกล่าวถึงเป็นพิเศษ เดือน ธ.ค. 62 จำนวน 436.5 Bn THB สูงสุดนับตั้งแต่ Q1/52 โดยเพิ่มขึ้น 70.3 Bn THB ขยายตัว 19.2% YoY หากเทียบกับเดือน ก.ย. 62 เพิ่มขึ้น 33.2 Bn THB ขยายตัว 8.2% QoQ
- สินเชื่อจัดชั้นกล่าวถึงเป็นพิเศษต่อสินเชื่อของธนาคารพาณิชย์ เดือน ธ.ค. 62 อยู่ที่ 2.79% เพิ่มขึ้นจาก 2.59% ในเดือน ก.ย. 62

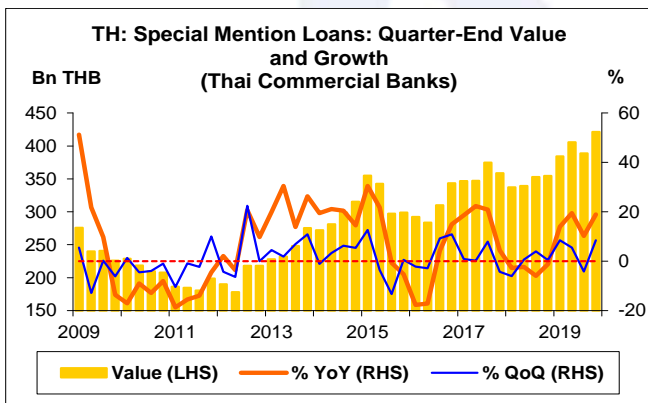
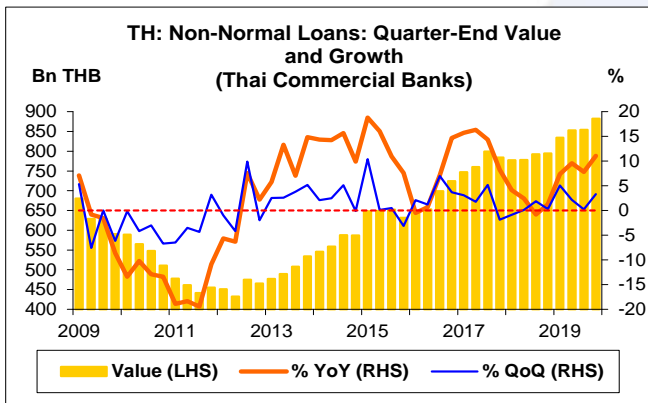
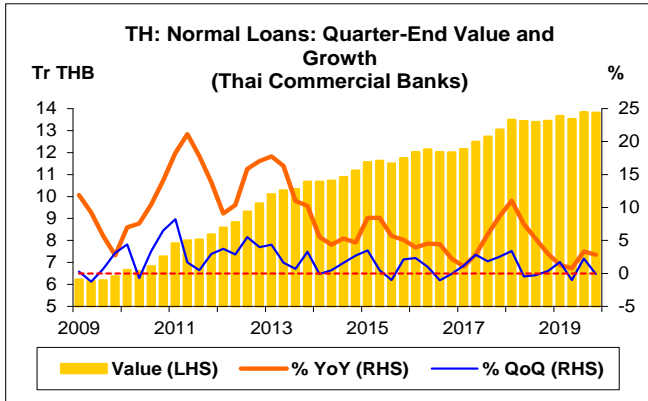

สินเชื่อที่ไม่ก่อให้เกิดรายได้

- NPL เดือน ธ.ค. 62 จำนวน 465.0 Bn THB เพิ่มขึ้น 21.4 Bn THB ขยายตัว 4.8% YoY หากเทียบกับเดือน ก.ย. 62 ลดลง 4.5 Bn THB หดตัว 1.0% QoQ
- NPL ต่อสินเชื่อของธนาคารพาณิชย์ เดือน ธ.ค. 62 อยู่ที่ 2.98% ลดลงจาก 3.01% ในเดือน ก.ย. 62


สินเชื่อของธนาคารพาณิชย์จดทะเบียนในประเทศไทย (Thai Commercial Banks)

- สินเชื่อของธนาคารพาณิชย์จดทะเบียนในประเทศไทย เดือน ธ.ค. 62 จำนวน 14,701.4 Bn THB สูงสุดนับตั้งแต่ Q1/52 โดยเพิ่มขึ้น 467.1 Bn THB ขยายตัว 3.3% YoY หากเทียบกับเดือน ก.ย. 62 เพิ่มขึ้น 11.8 Bn THB ขยายตัว 0.1% QoQ
- สินเชื่อของธนาคารพาณิชย์จดทะเบียนในประเทศไทยจำแนกตามการจัดชั้น แบ่งเป็น สินเชื่อจัดชั้นปกติ และสินเชื่อจัดชั้นไม่ปกติ





สินเชื่อจัดชั้นปกติ

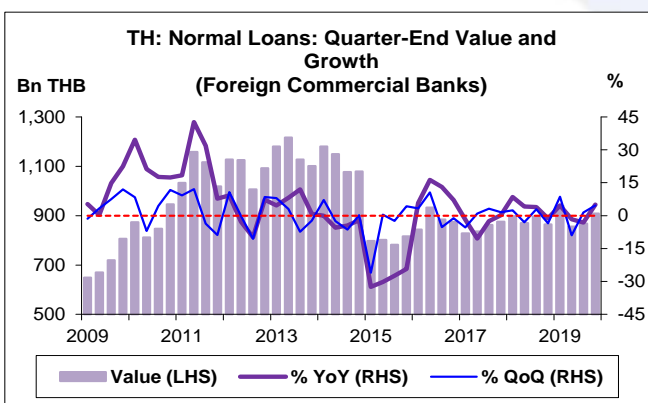
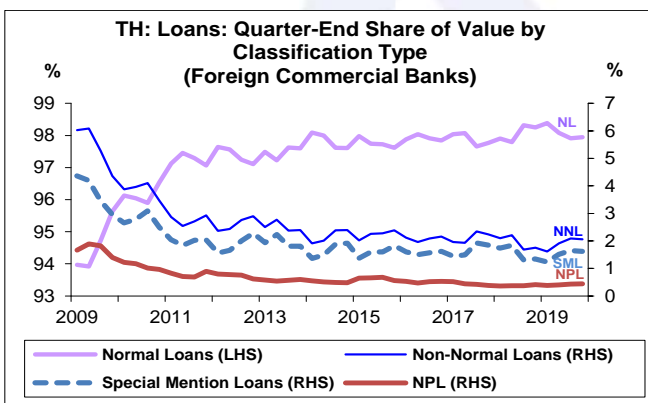
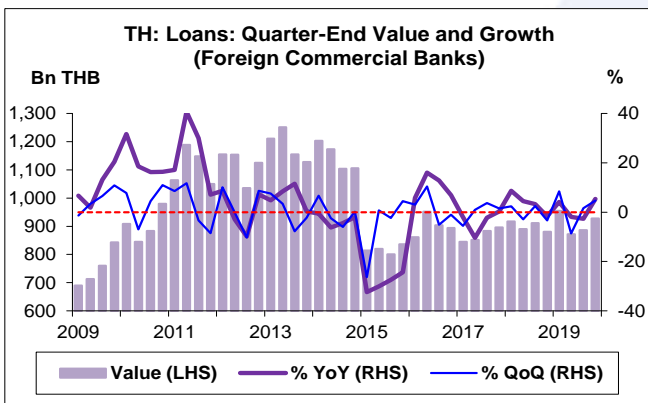
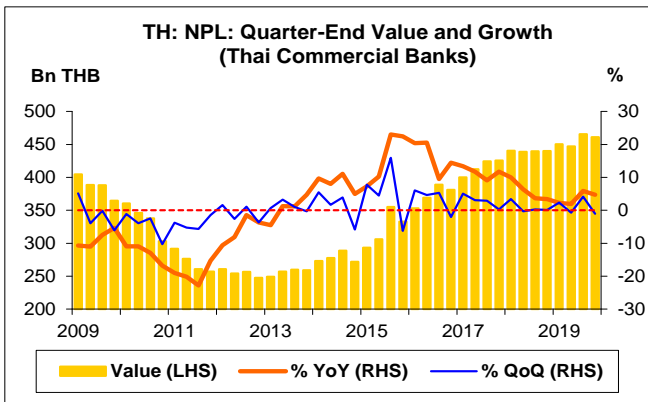
- สินเชื่อจัดชั้นปกติ เดือน ธ.ค. 62 จำนวน 13,819.0 Bn THB เพิ่มขึ้น 379.1 Bn THB ขยายตัว 2.8% YoY หากเทียบกับเดือน ก.ย. 62 ลดลง 16.3 Bn THB หดตัว 0.1% QoQ
- สินเชื่อจัดชั้นปกติต่อสินเชื่อของธนาคารพาณิชย์จดทะเบียนในไทย เดือน ธ.ค. 62 อยู่ที่ 94.00% ลดลงจาก 94.18% ในเดือน ก.ย. 62

สินเชื่อจัดชั้นไม่ปกติ

- สินเชื่อจัดชั้นไม่ปกติ เดือน ธ.ค. 62 จำนวน 882.4 Bn THB สูงสุดนับตั้งแต่ Q1/52 โดยเพิ่มขึ้น 88.0 Bn THB ขยายตัว 11.1% YoY หากเทียบกับเดือน ก.ย. 62 เพิ่มขึ้น 28.1 Bn THB ขยายตัว 3.3% QoQ
- สินเชื่อจัดชั้นไม่ปกติต่อสินเชื่อของธนาคารพาณิชย์จดทะเบียนในไทย เดือน ธ.ค. 62 อยู่ที่ 6.00% เพิ่มขึ้นจาก 5.82% ในเดือน ก.ย. 62
- สินเชื่อจัดชั้นไม่ปกติ แบ่งเป็น สินเชื่อจัดชั้นกล่าวถึงเป็นพิเศษ และ NPL

สินเชื่อจัดชั้นกล่าวถึงเป็นพิเศษ

- สินเชื่อจัดชั้นกล่าวถึงเป็นพิเศษ เดือน ธ.ค. 62 จำนวน 421.5 Bn THB สูงสุดนับตั้งแต่ Q1/52 โดยเพิ่มขึ้น 67.1 Bn THB ขยายตัว 18.9% YoY หากเทียบกับเดือน ก.ย. 62 เพิ่มขึ้น 32.8 Bn THB ขยายตัว 8.4% QoQ
- สินเชื่อจัดชั้นกล่าวถึงเป็นพิเศษต่อสินเชื่อของธนาคารพาณิชย์จดทะเบียนในไทย เดือน ธ.ค. 62 อยู่ที่ 2.87% เพิ่มขึ้นจาก 2.65% ในเดือน ก.ย. 62



สินเชื่อที่ไม่ก่อให้เกิดรายได้

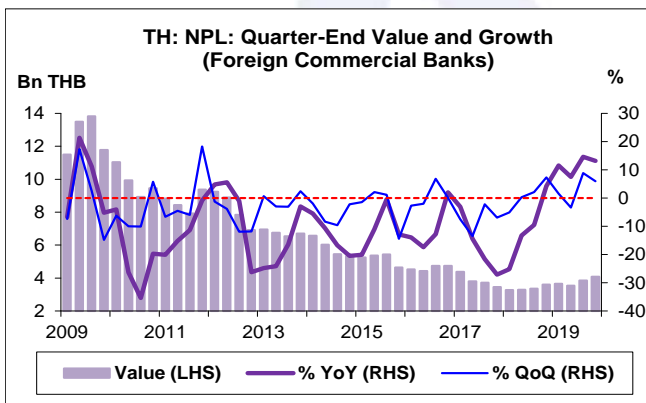
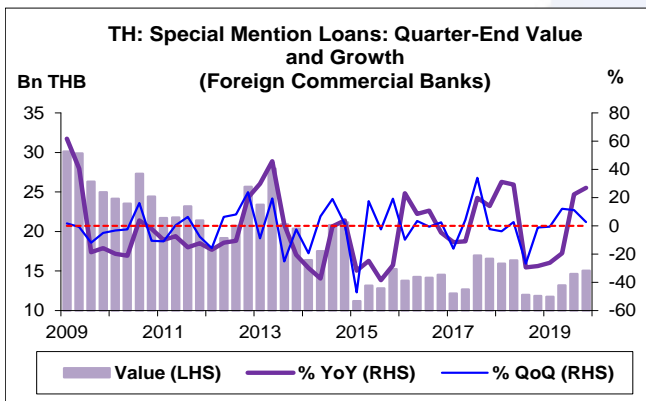
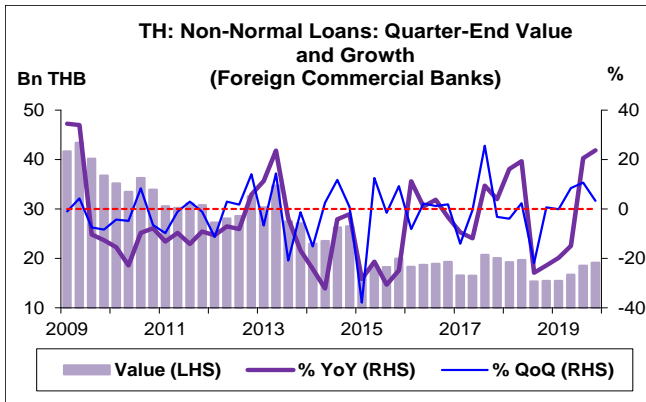
- NPL เดือน ธ.ค. 62 จำนวน 461.0 Bn THB เพิ่มขึ้น 20.9 Bn THB ขยายตัว 4.7% YoY หากเทียบกับเดือน ก.ย. 62 ลดลง 4.7 Bn THB หดตัว 1.0% QoQ
- NPL ต่อสินเชื่อของธนาคารพาณิชย์จดทะเบียนในไทย เดือน ธ.ค. 62 อยู่ที่ 3.14% ลดลงจาก 3.17% ในเดือน ก.ย. 62

สินเชื่อของสาขาธนาคารต่างประเทศ (Foreign Commercial Banks)

- สินเชื่อของสาขาธนาคารต่างประเทศ เดือน ธ.ค. 62 จำนวน 927.7 Bn THB เพิ่มขึ้น 47.3 Bn THB ขยายตัว 5.4% YoY หากเทียบกับเดือน ก.ย. 62 เพิ่มขึ้น 41.3 Bn THB ขยายตัว 4.7% QoQ
- สินเชื่อของสาขาธนาคารต่างประเทศจำแนกตามการจัดชั้น แบ่งเป็น สินเชื่อจัดชั้นปกติ และสินเชื่อจัดชั้นไม่ปกติ

สินเชื่อจัดชั้นปกติ

- สินเชื่อจัดชั้นปกติ เดือน ธ.ค. 62 จำนวน 908.6 Bn THB เพิ่มขึ้น 43.7 Bn THB ขยายตัว 5.0% YoY หากเทียบกับเดือน ก.ย. 62 เพิ่มขึ้น 40.7 Bn THB ขยายตัว 4.7% QoQ
- สินเชื่อจัดชั้นปกติต่อสินเชื่อของสาขาธนาคารต่างประเทศ เดือน ธ.ค. 62 อยู่ที่ 97.94% เพิ่มขึ้นจาก 97.91% ในเดือน ก.ย. 62



สินเชื่อจัดชั้นไม่ปกติ

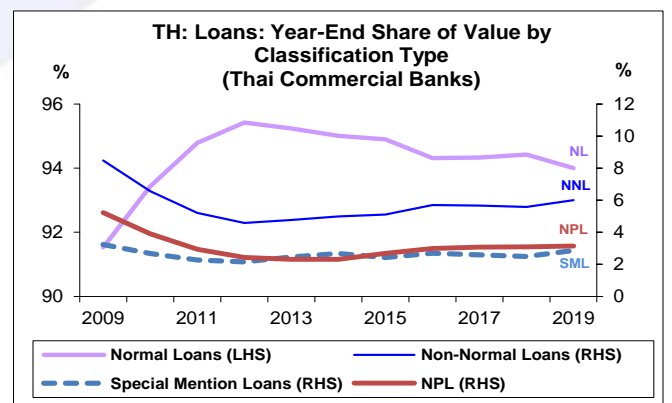
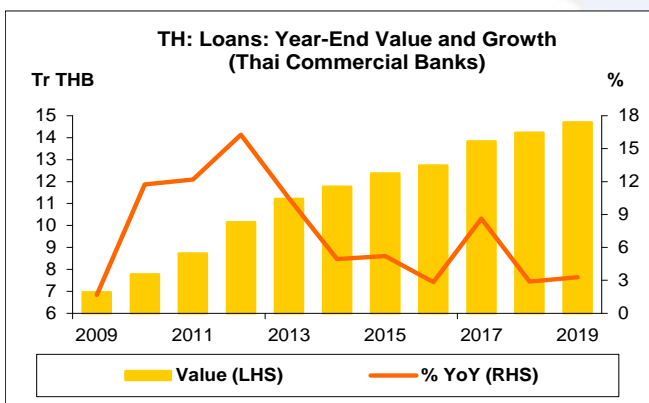
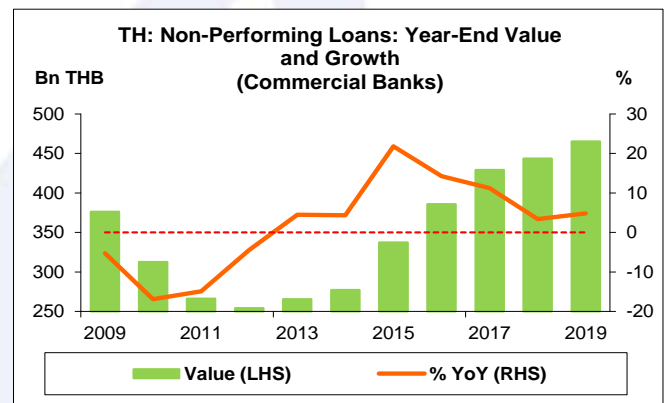
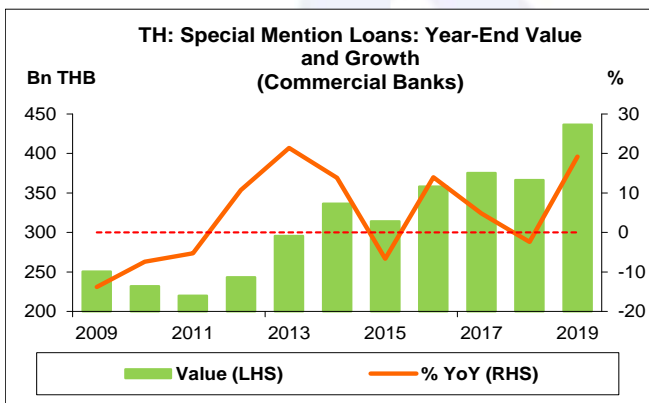
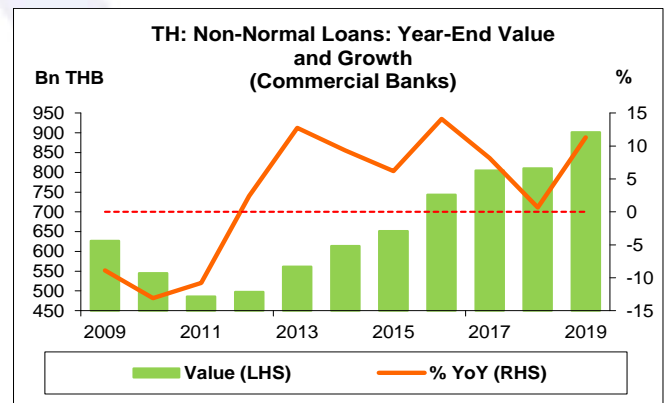
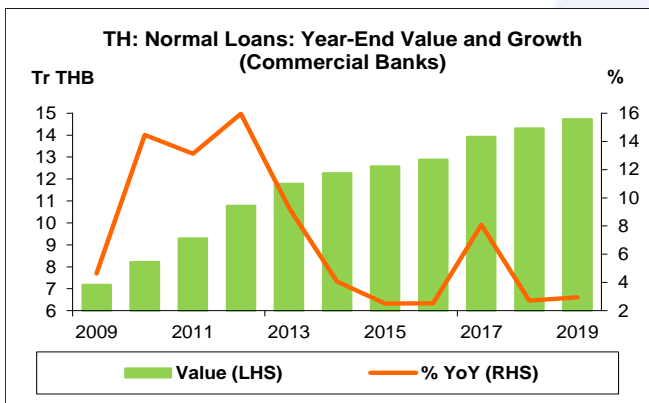
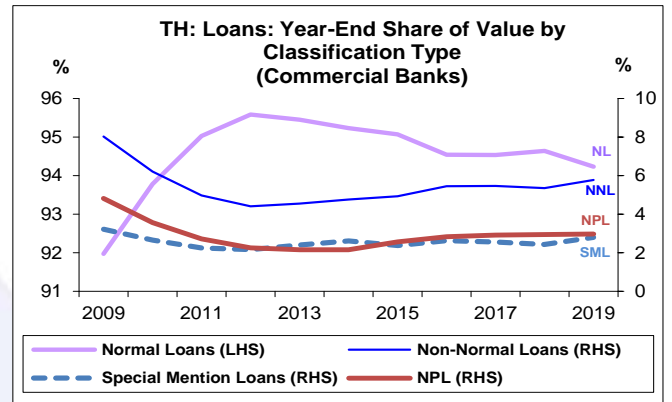
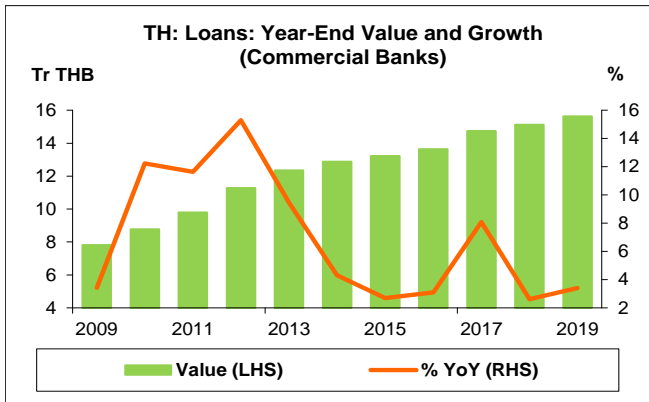
- สินเชื่อจัดชั้นไม่ปกติ เดือน ธ.ค. 62 จำนวน 19.1 Bn THB เพิ่มขึ้น 3.7 Bn THB ขยายตัวถึง 23.8% YoY หากเทียบกับเดือน ก.ย. 62 เพิ่มขึ้น 0.6 Bn THB ขยายตัว 3.3% QoQ
- สินเชื่อจัดชั้นไม่ปกติต่อสินเชื่อของสาขาธนาคารต่างประเทศ เดือน ธ.ค. 62 อยู่ที่ 2.06% ลดลงจาก 2.09% ในเดือน ก.ย. 62
- สินเชื่อจัดชั้นไม่ปกติ แบ่งเป็น สินเชื่อจัดชั้นกล่าวถึงเป็นพิเศษ และ NPL

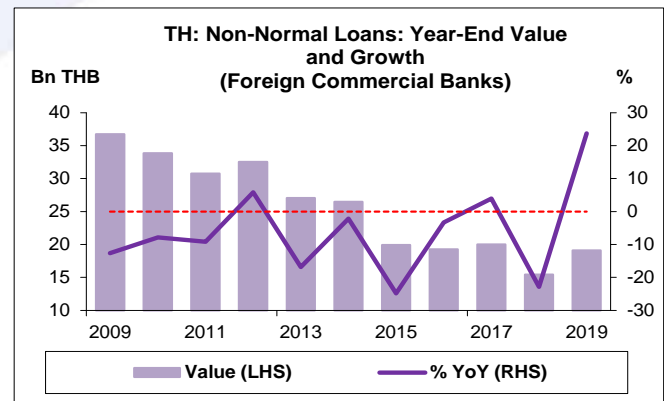
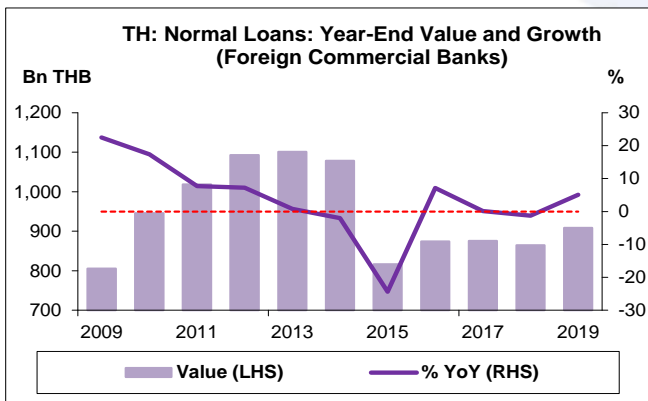
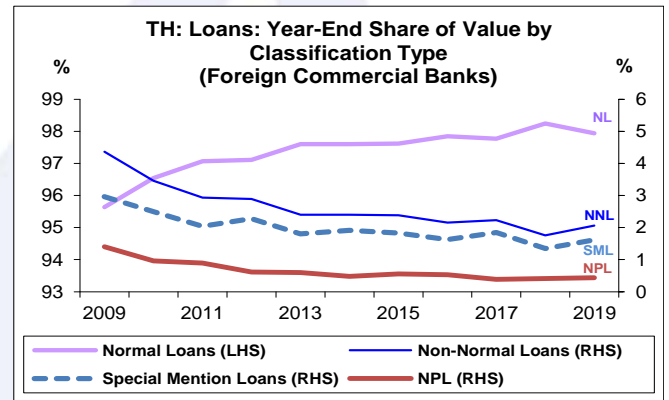
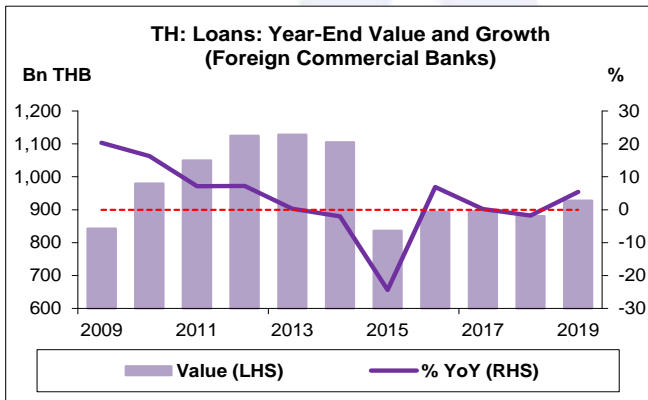
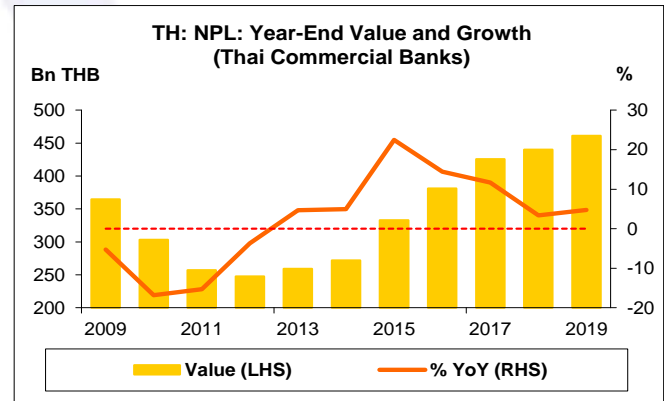
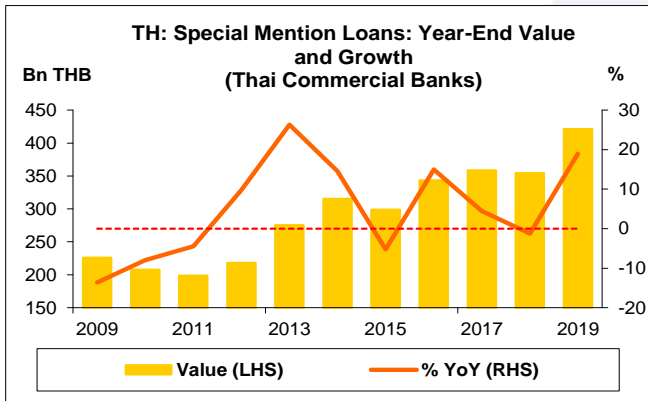
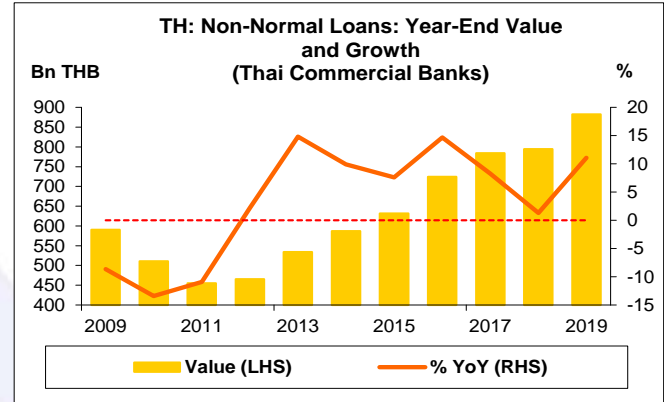
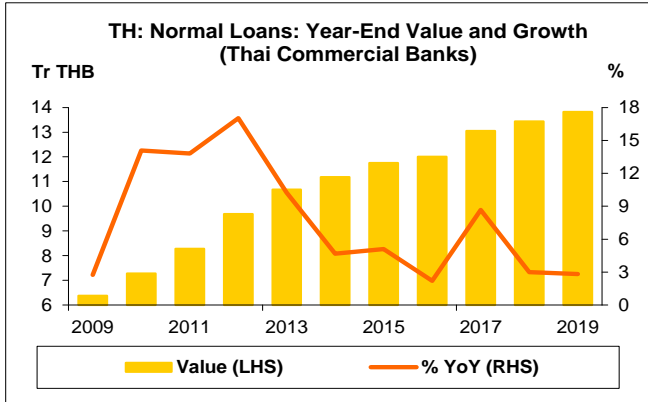
สินเชื่อจัดชั้นกล่าวถึงเป็นพิเศษ

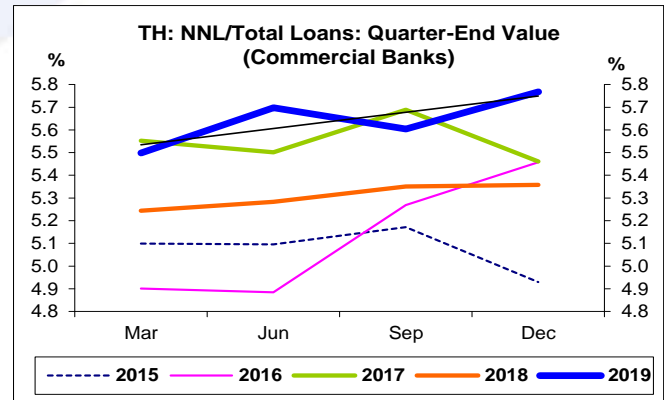
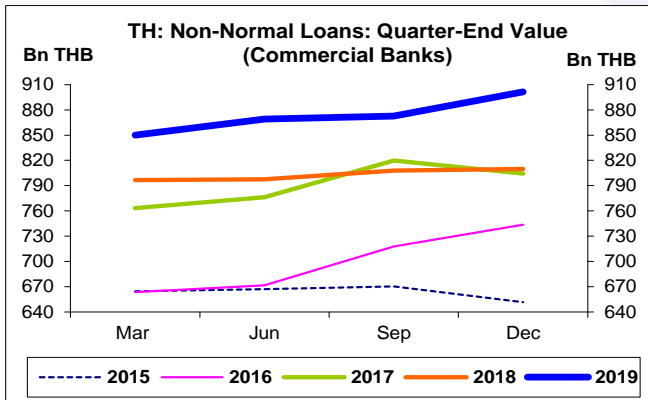
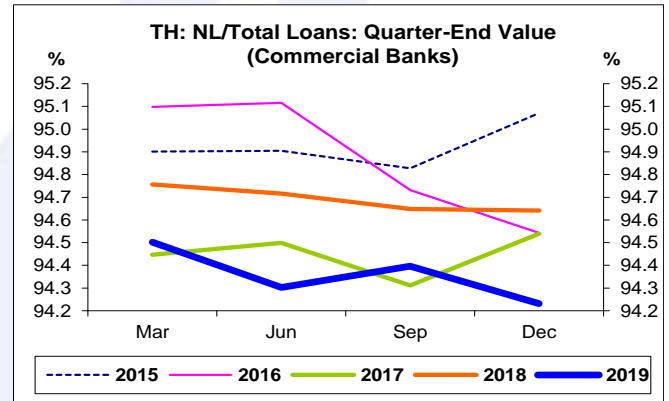
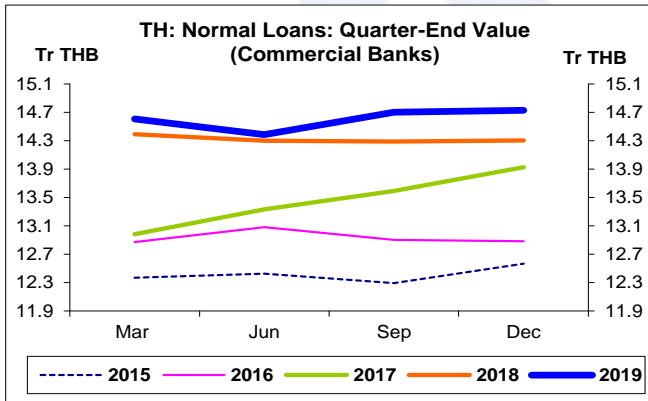
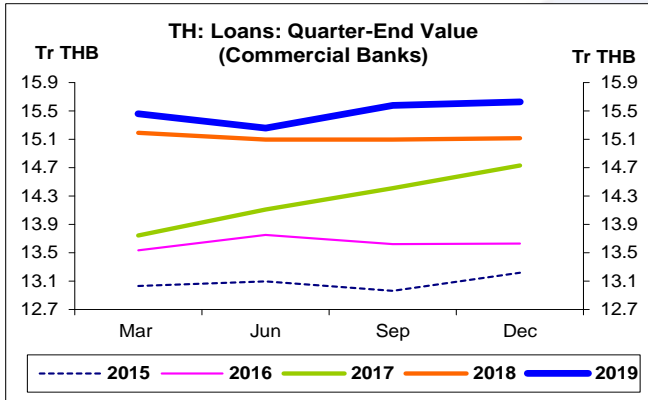
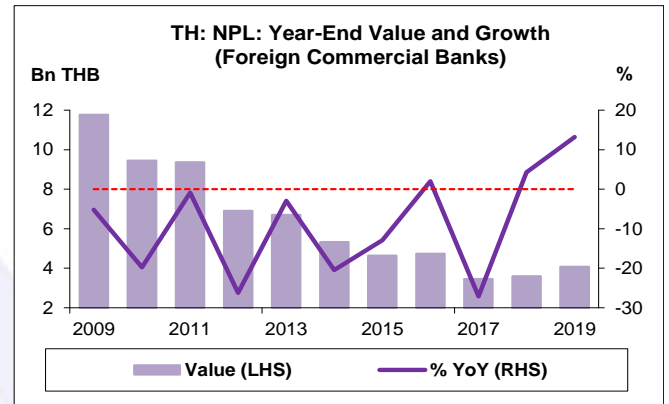
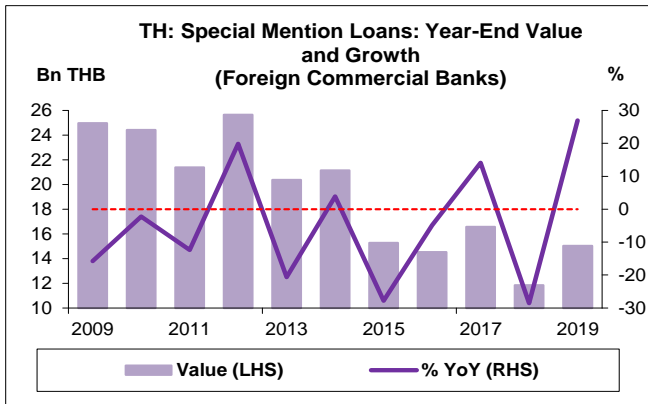
- สินเชื่อจัดชั้นกล่าวถึงเป็นพิเศษ เดือน ธ.ค. 62 จำนวน 15.0 Bn THB เพิ่มขึ้น 3.2 Bn THB ขยายตัวถึง 27.0% YoY หากเทียบกับเดือน ก.ย. 62 เพิ่มขึ้น 0.4 Bn THB ขยายตัว 2.6% QoQ
- สินเชื่อจัดชั้นกล่าวถึงเป็นพิเศษต่อสินเชื่อของสาขาธนาคารต่างประเทศ เดือน ธ.ค. 62 อยู่ที่ 1.62% ลดลงจาก 1.65% ในเดือน ก.ย. 62

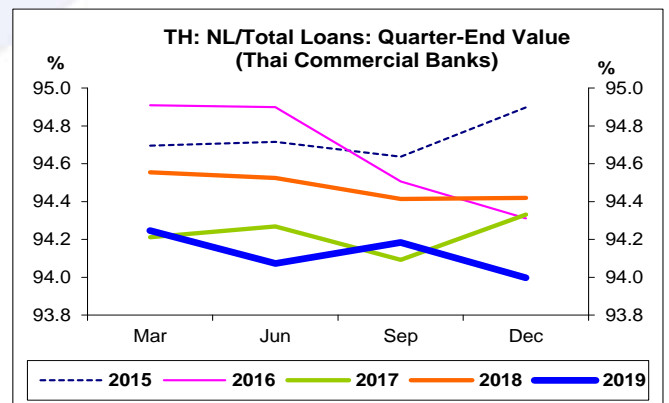
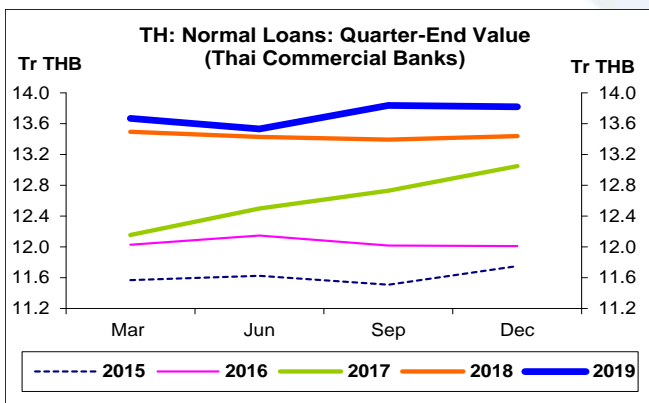
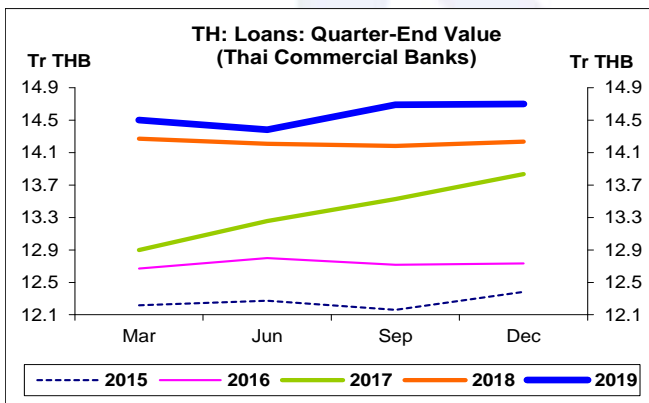
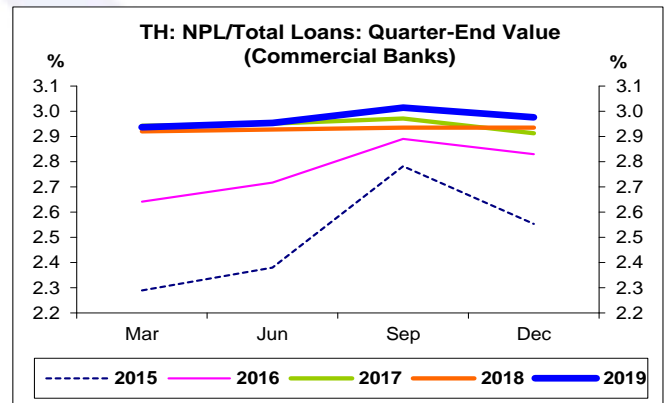
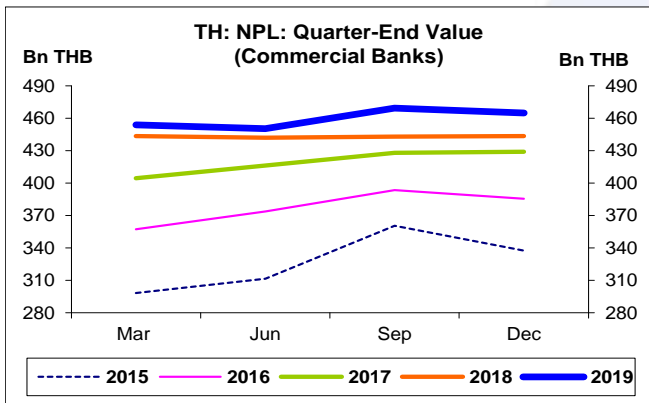
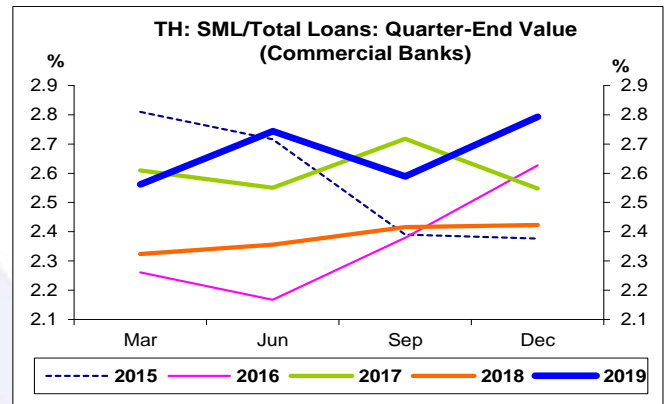
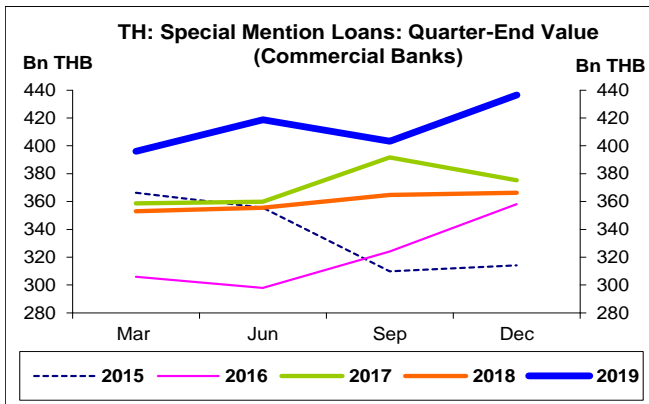
สินเชื่อที่ไม่ก่อให้เกิดรายได้

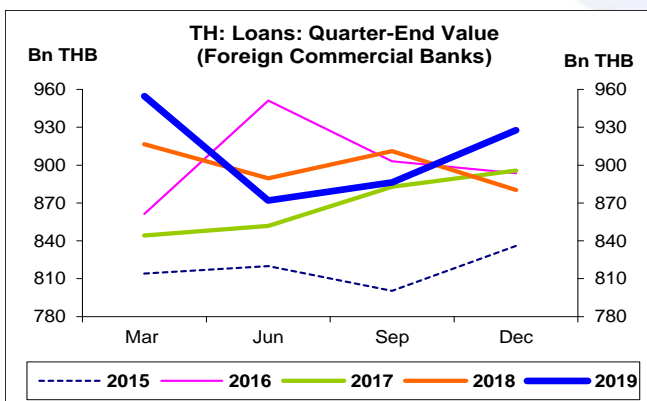
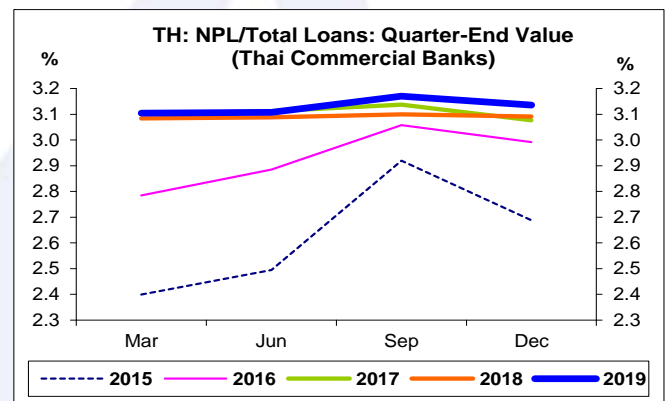
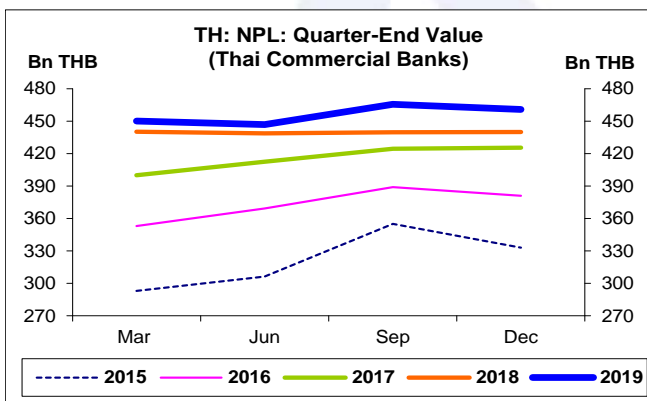
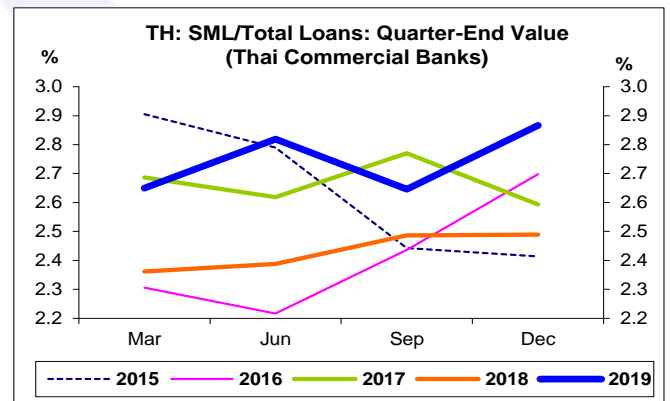
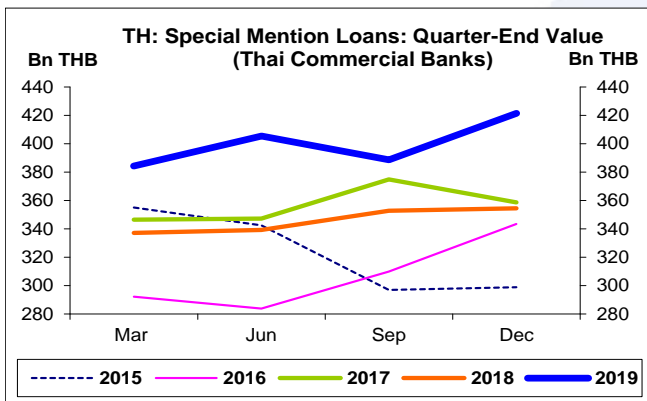
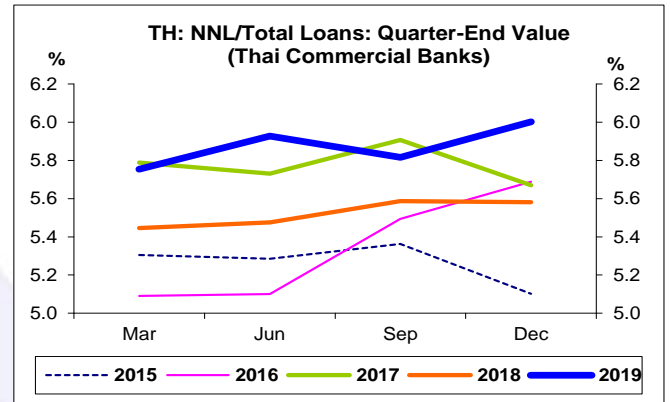
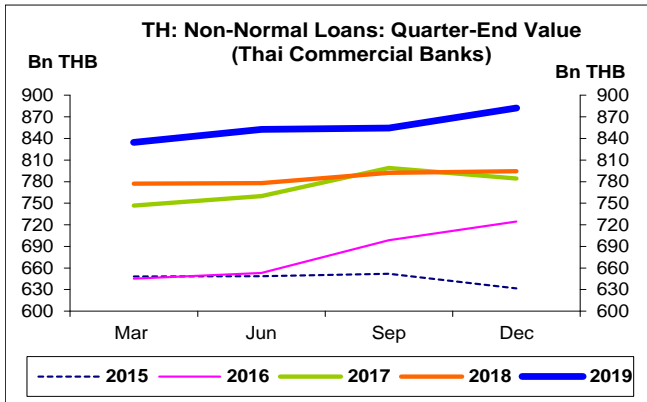
- NPL เดือน ธ.ค. 62 จำนวน 4.1 Bn THB เพิ่มขึ้น 0.5 Bn THB ขยายตัว 13.2% YoY หากเทียบกับเดือน ก.ย. 62 เพิ่มขึ้น 0.2 Bn THB ขยายตัว 6.0% QoQ
- NPL ต่อสินเชื่อของสาขาธนาคารต่างประเทศ เดือน ธ.ค. 62 อยู่ที่ 0.44% เพิ่มขึ้นจาก 0.43% ในเดือน ก.ย. 62

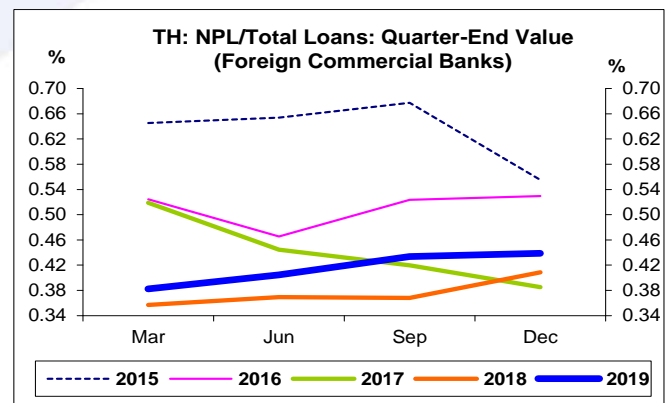
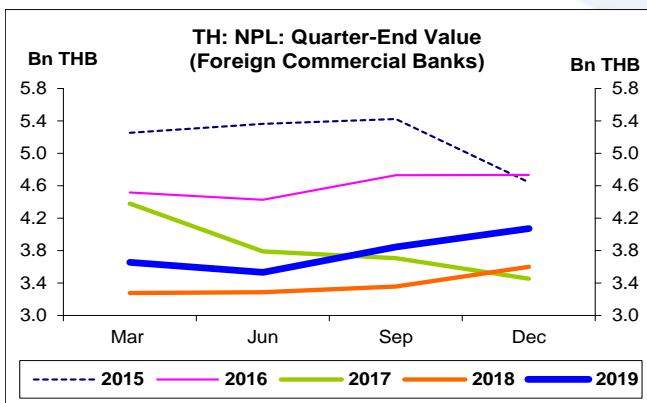
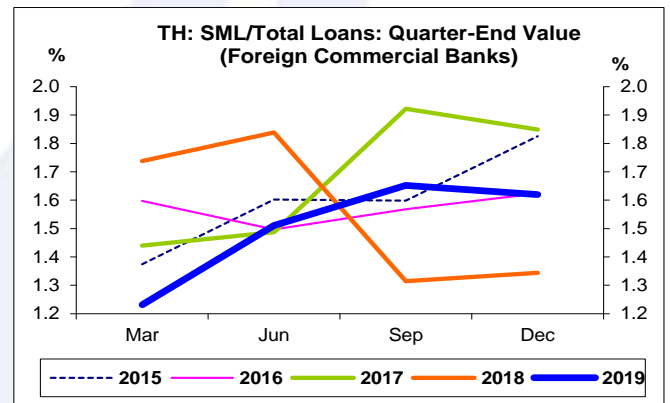
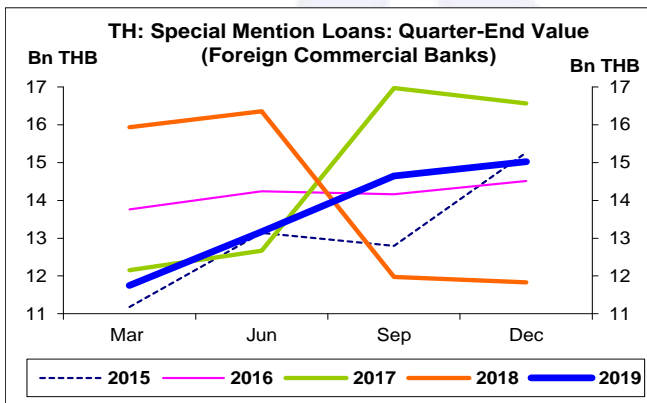
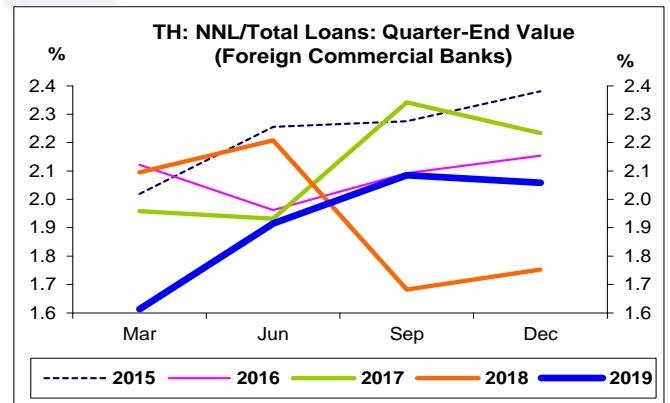
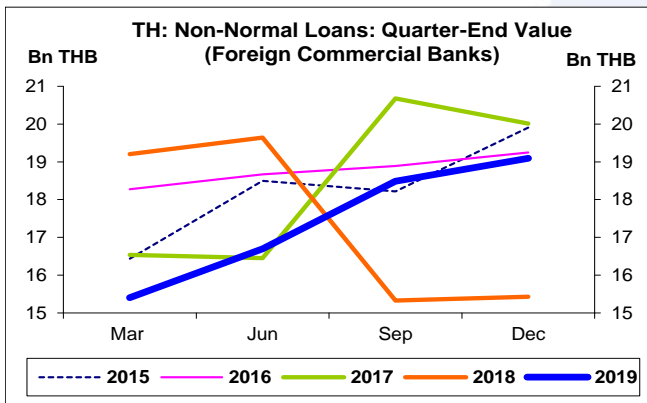
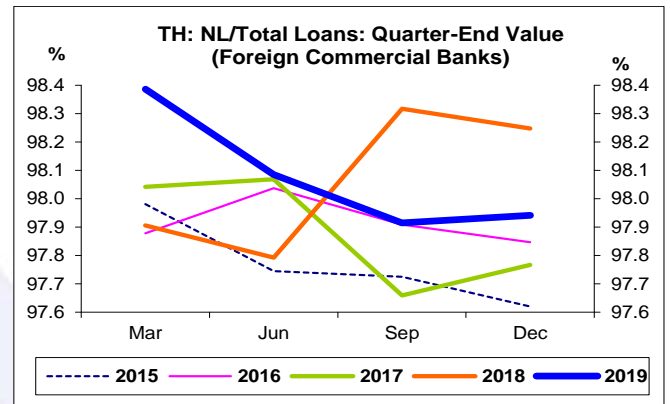
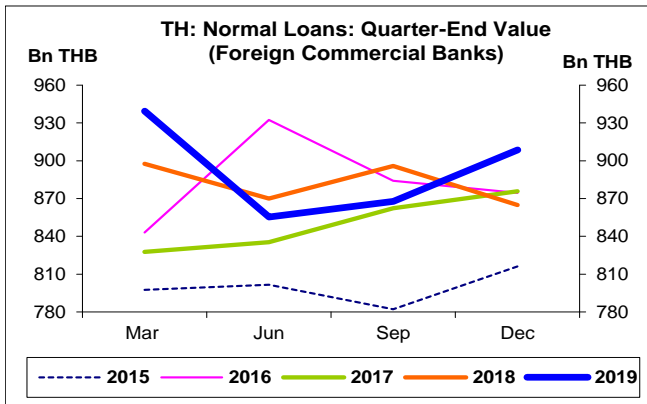












สินเชื่อกของธนาคารพาณิชย์จำแนกตามการจัดชั้น:
จุดสูงสุดและต่ำสุดในแต่ละช่วงเวลา ในระยะเวลา 11 ปี (ปี 2552-62)

Bn THB	ค่าปัจจุบัน	% จาก ค่าสูงสุด	% จาก ค่าต่ำสุด	ค่าสูงสุด	Date	ค่าต่ำสุด	Date
Total Loans							
เทียบกับทุกช่วงเวลา							
Q4/62	15,629.1	-	108.8	15,629.1	Q4/62	7,483.7	Q2/52
2562	15,629.1	-	100.2	15,629.1	2562	7,807.2	2552
เทียบกับช่วงเวลาเดียวกัน							
Q4/62	15,629.1	-	100.2	15,629.1	Q4/62	7,807.2	Q4/52
Normal Loans							
เทียบกับทุกช่วงเวลา							
Q4/62	14,727.6	-	116.2	14,727.6	Q4/62	6,811.6	Q2/52
2562	14,727.6	-	105.1	14,727.6	2562	7,180.4	2552
เทียบกับช่วงเวลาเดียวกัน							
Q4/62	14,727.6	-	105.1	14,727.6	Q4/62	7,180.4	Q4/52
Non-Normal Loans							
เทียบกับทุกช่วงเวลา							
Q4/62	901.5	-	96.0	901.5	Q4/62	460.0	Q2/55
2562	901.5	-	85.5	901.5	2562	486.0	2554
เทียบกับช่วงเวลาเดียวกัน							
Q4/62	901.5	-	85.5	901.5	Q4/62	486.0	Q4/54
Special Mention Loans							
เทียบกับทุกช่วงเวลา							
Q4/62	436.5	-	121.4	436.5	Q4/62	197.1	Q2/55
2562	436.5	-	98.5	436.5	2562	219.9	2554
เทียบกับช่วงเวลาเดียวกัน							
Q4/62	436.5	-	98.5	436.5	Q4/62	219.9	Q4/54
NPL							
เทียบกับทุกช่วงเวลา							
Q4/62	465.0	-1.0	82.9	469.5	Q3/62	254.2	Q4/55
2562	465.0	-	82.9	465.0	2562	254.2	2555
เทียบกับช่วงเวลาเดียวกัน							
Q4/62	465.0	-	82.9	465.0	Q4/62	254.2	Q4/55

สินเชื่อบริการพาณิชย์จดทะเบียนในไทยจำแนกตามการจัดชั้น:
จุดสูงสุดและต่ำสุดในแต่ละช่วงเวลา ในระยะเวลา 11 ปี (ปี 2552-62)

Bn THB	ค่าปัจจุบัน	% จาก ค่าสูงสุด	% จาก ค่าต่ำสุด	ค่าสูงสุด	Date	ค่าต่ำสุด	Date
Total Loans							
เทียบกับทุกช่วงเวลา							
Q4/62	14,701.4	-	117.1	14,701.4	Q4/62	6,770.7	Q2/52
2562	14,701.4	-	111.1	14,701.4	2562	6,964.8	2552
เทียบกับช่วงเวลาเดียวกัน							
Q4/62	14,701.4	-	111.1	14,701.4	Q4/62	6,964.8	Q4/52
Normal Loans							
เทียบกับทุกช่วงเวลา							
Q4/62	13,819.0	-0.1	125.0	13,835.4	Q3/62	6,142.0	Q2/52
2562	13,819.0	-	116.8	13,819.0	2562	6,374.7	2552
เทียบกับช่วงเวลาเดียวกัน							
Q4/62	13,819.0	-	116.8	13,819.0	Q4/62	6,374.7	Q4/52
Non-Normal Loans							
เทียบกับทุกช่วงเวลา							
Q4/62	882.4	-	104.3	882.4	Q4/62	431.9	Q2/55
2562	882.4	-	93.8	882.4	2562	455.2	2554
เทียบกับช่วงเวลาเดียวกัน							
Q4/62	882.4	-	93.8	882.4	Q4/62	455.2	Q4/54
Special Mention Loans							
เทียบกับทุกช่วงเวลา							
Q4/62	421.5	-	136.8	421.5	Q4/62	178.0	Q2/55
2562	421.5	-	112.3	421.5	2562	198.5	2554
เทียบกับช่วงเวลาเดียวกัน							
Q4/62	421.5	-	112.3	421.5	Q4/62	198.5	Q4/54
NPL							
เทียบกับทุกช่วงเวลา							
Q4/62	461.0	-1.0	86.4	465.7	Q3/62	247.3	Q4/55
2562	461.0	-	86.4	461.0	2562	247.3	2555
เทียบกับช่วงเวลาเดียวกัน							
Q4/62	461.0	-	86.4	461.0	Q4/62	247.3	Q4/55

สินเชื่อของสาขาธนาคารต่างประเทศจำแนกตามการจัดชั้น:
จุดสูงสุดและต่ำสุดในแต่ละช่วงเวลา ในระยะเวลา 11 ปี (ปี 2552-62)

Bn THB	ค่าปัจจุบัน	% จาก ค่าสูงสุด	% จาก ค่าต่ำสุด	ค่าสูงสุด	Date	ค่าต่ำสุด	Date
Total Loans							
เทียบกับทุกช่วงเวลา							
Q4/62	927.7	-25.8	34.4	1,250.7	Q2/56	690.1	Q1/52
2562	927.7	-17.8	10.9	1,127.9	2556	836.1	2558
เทียบกับช่วงเวลาเดียวกัน							
Q4/62	927.7	-17.8	10.9	1,127.9	Q4/56	836.1	Q4/58
Normal Loans							
เทียบกับทุกช่วงเวลา							
Q4/62	908.6	-25.3	40.1	1,216.1	Q2/56	648.5	Q1/52
2562	908.6	-17.5	12.8	1,100.9	2556	805.6	2552
เทียบกับช่วงเวลาเดียวกัน							
Q4/62	908.6	-17.5	12.8	1,100.9	Q4/56	805.6	Q4/52
Non-Normal Loans							
เทียบกับทุกช่วงเวลา							
Q4/62	19.1	-56.0	24.6	43.4	Q2/52	15.3	Q3/61
2562	19.1	-48.0	23.8	36.7	2552	15.4	2561
เทียบกับช่วงเวลาเดียวกัน							
Q4/62	19.1	-48.0	23.8	36.7	Q4/52	15.4	Q4/61
Special Mention Loans							
เทียบกับทุกช่วงเวลา							
Q4/62	15.0	-50.1	34.3	30.1	Q1/52	11.2	Q1/58
2562	15.0	-41.4	27.0	25.6	2555	11.8	2561
เทียบกับช่วงเวลาเดียวกัน							
Q4/62	15.0	-41.4	27.0	25.6	Q4/55	11.8	Q4/61
NPL							
เทียบกับทุกช่วงเวลา							
Q4/62	4.1	-70.5	24.4	13.8	Q3/52	3.3	Q1/61
2562	4.1	-65.4	18.0	11.8	2552	3.5	2560
เทียบกับช่วงเวลาเดียวกัน							
Q4/62	4.1	-65.4	18.0	11.8	Q4/52	3.5	Q4/60

สัดส่วนสินเชื่อของธนาคารพาณิชย์จำแนกตามการจัดชั้น:
จุดสูงสุดและต่ำสุดในแต่ละช่วงเวลา ในระยะเวลา 11 ปี (ปี 2552-62)

%	ค่าปัจจุบัน	ผลต่างจาก ค่าสูงสุด	ผลต่างจาก ค่าต่ำสุด	ค่าสูงสุด	Date	ค่าต่ำสุด	Date
Normal Loans							
เทียบกับทุกช่วงเวลา							
Q4/62	94.23	-1.47	3.74	95.70	Q1/56	90.49	Q1/52
2562	94.23	-1.35	2.26	95.59	2555	91.97	2552
เทียบกับช่วงเวลาเดียวกัน							
Q4/62	94.23	-1.35	2.26	95.59	Q4/55	91.97	Q4/52
Non-Normal Loans							
เทียบกับทุกช่วงเวลา							
Q4/62	5.77	-3.74	1.47	9.51	Q1/52	4.30	Q1/56
2562	5.77	-2.26	1.35	8.03	2552	4.41	2555
เทียบกับช่วงเวลาเดียวกัน							
Q4/62	5.77	-2.26	1.35	8.03	Q4/52	4.41	Q4/55
Special Mention Loans							
เทียบกับทุกช่วงเวลา							
Q4/62	2.79	-1.24	0.90	4.03	Q1/52	1.89	Q2/55
2562	2.79	-0.42	0.63	3.21	2552	2.16	2555
เทียบกับช่วงเวลาเดียวกัน							
Q4/62	2.79	-0.42	0.63	3.21	Q4/52	2.16	Q4/55
NPL							
เทียบกับทุกช่วงเวลา							
Q4/62	2.98	-2.51	0.82	5.48	Q1/52	2.15	Q4/56
2562	2.98	-1.84	0.82	4.82	2552	2.15	2556
เทียบกับช่วงเวลาเดียวกัน							
Q4/62	2.98	-1.84	0.82	4.82	Q4/52	2.15	Q4/56

สัดส่วนสินเชื่อของธนาคารพาณิชย์จดทะเบียนในประเทศไทยจำแนกตามการจัดชั้น:
จุดสูงสุดและต่ำสุดในแต่ละช่วงเวลา ในระยะเวลา 11 ปี (ปี 2552-62)

%	ค่าปัจจุบัน	ผลต่างจาก ค่าสูงสุด	ผลต่างจาก ค่าต่ำสุด	ค่าสูงสุด	Date	ค่าต่ำสุด	Date
Normal Loans							
เทียบกับทุกช่วงเวลา							
Q4/62	94.00	-1.50	3.86	95.50	Q1/56	90.14	Q1/52
2562	94.00	-1.42	2.47	95.42	2555	91.53	2552
เทียบกับช่วงเวลาเดียวกัน							
Q4/62	94.00	-1.42	2.47	95.42	Q4/55	91.53	Q4/52
Non-Normal Loans							
เทียบกับทุกช่วงเวลา							
Q4/62	6.00	-3.86	1.50	9.86	Q1/52	4.50	Q1/56
2562	6.00	-2.47	1.42	8.47	2552	4.58	2555
เทียบกับช่วงเวลาเดียวกัน							
Q4/62	6.00	-2.47	1.42	8.47	Q4/52	4.58	Q4/55
Special Mention Loans							
เทียบกับทุกช่วงเวลา							
Q4/62	2.87	-1.13	0.95	3.99	Q1/52	1.92	Q2/55
2562	2.87	-0.37	0.72	3.24	2552	2.15	2555
เทียบกับช่วงเวลาเดียวกัน							
Q4/62	2.87	-0.37	0.72	3.24	Q4/52	2.15	Q4/55
NPL							
เทียบกับทุกช่วงเวลา							
Q4/62	3.14	-2.73	0.83	5.86	Q1/52	2.31	Q4/56
2562	3.14	-2.10	0.83	5.23	2552	2.31	2556
เทียบกับช่วงเวลาเดียวกัน							
Q4/62	3.14	-2.10	0.83	5.23	Q4/52	2.31	Q4/56

สัดส่วนสินเชื่อของสาขาธนาคารต่างประเทศจำแนกตามการจัดชั้น:
จุดสูงสุดและต่ำสุดในแต่ละช่วงเวลา ในระยะเวลา 11 ปี (ปี 2552-62)

%	ค่าปัจจุบัน	ผลต่างจาก ค่าสูงสุด	ผลต่างจาก ค่าต่ำสุด	ค่าสูงสุด	Date	ค่าต่ำสุด	Date
Normal Loans							
เทียบกับทุกช่วงเวลา							
Q4/62	97.94	-0.44	4.03	98.39	Q1/62	93.92	Q2/52
2562	97.94	-0.31	2.30	98.25	2561	95.64	2552
เทียบกับช่วงเวลาเดียวกัน							
Q4/62	97.94	-0.31	2.30	98.25	Q4/61	95.64	Q4/52
Non-Normal Loans							
เทียบกับทุกช่วงเวลา							
Q4/62	2.06	-4.03	0.44	6.08	Q2/52	1.61	Q1/62
2562	2.06	-2.30	0.31	4.36	2552	1.75	2561
เทียบกับช่วงเวลาเดียวกัน							
Q4/62	2.06	-2.30	0.31	4.36	Q4/52	1.75	Q4/61
Special Mention Loans							
เทียบกับทุกช่วงเวลา							
Q4/62	1.62	-2.74	0.39	4.36	Q1/52	1.23	Q1/62
2562	1.62	-1.34	0.28	2.96	2552	1.34	2561
เทียบกับช่วงเวลาเดียวกัน							
Q4/62	1.62	-1.34	0.28	2.96	Q4/52	1.34	Q4/61
NPL							
เทียบกับทุกช่วงเวลา							
Q4/62	0.44	-1.45	0.08	1.89	Q2/52	0.36	Q1/61
2562	0.44	-0.96	0.05	1.40	2552	0.39	2560
เทียบกับช่วงเวลาเดียวกัน							
Q4/62	0.44	-0.96	0.05	1.40	Q4/52	0.39	Q4/60

