

การนำเข้าหมวดเครื่องมือวิทยาศาสตร์การแพทย์ของไทย เดือน มิ.ย. 2566

- การนำเข้าหมวดเครื่องมือวิทยาศาสตร์การแพทย์ เดือน มิ.ย. 66 มูลค่า 496.9 Mn USD ขยายตัวเพียง 0.4% YoY และ 0.4% MoM หากพิจารณา 6M/66 มูลค่า 2,817.5 Mn USD หดตัว 4.8% YoY
- แหล่งนำเข้าหมวดเครื่องมือวิทยาศาสตร์การแพทย์ 5 อันดับแรกของไทย เดือน มิ.ย. 66 ได้แก่ ญี่ปุ่น จีน สหรัฐฯ เยอรมนี และมาเลเซีย ตามลำดับ
- เมื่อเทียบกับช่วงเดียวกันของปีก่อน มูลค่านำเข้าหมวดเครื่องมือวิทยาศาสตร์การแพทย์ เดือน มิ.ย. 66 จาก จีน สหรัฐฯ และเยอรมนี ขยายตัว แต่ ญี่ปุ่น และมาเลเซีย หดตัว หากเทียบกับเดือนก่อน ญี่ปุ่น จีน และเยอรมนี ขยายตัว แต่ สหรัฐฯ และมาเลเซีย หดตัว

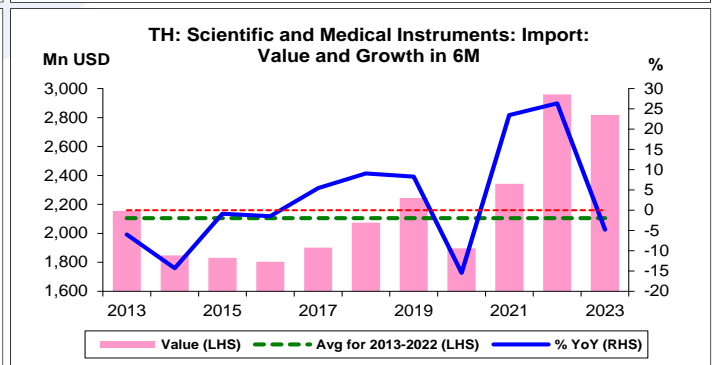
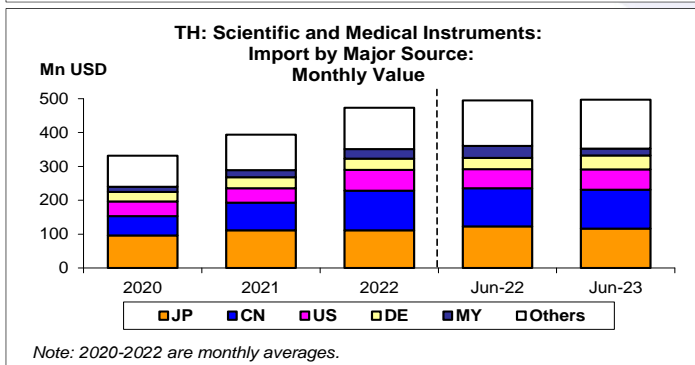
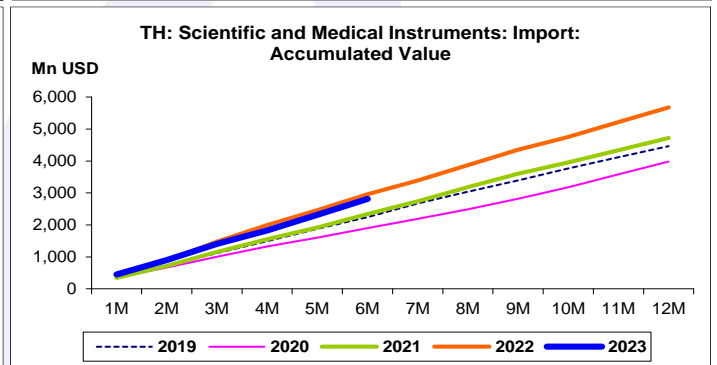
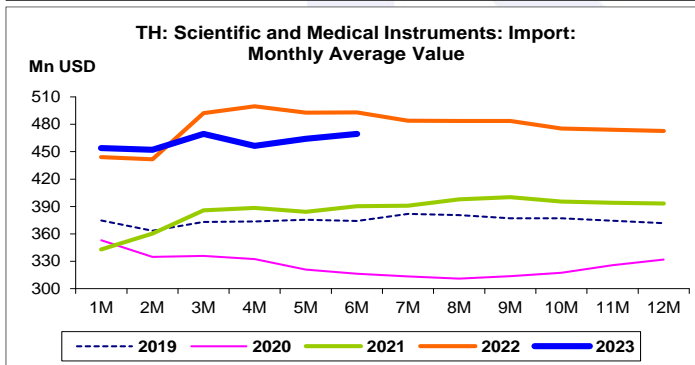
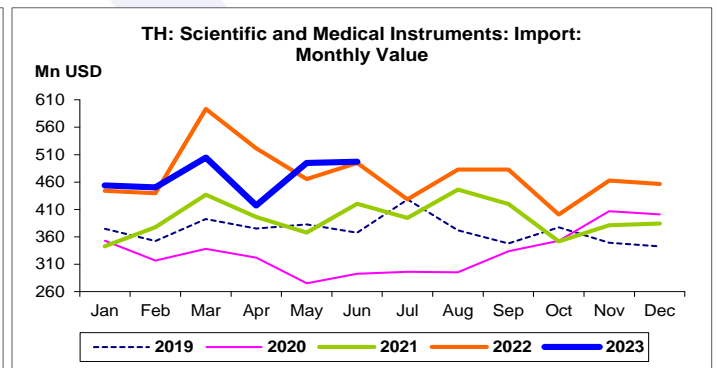
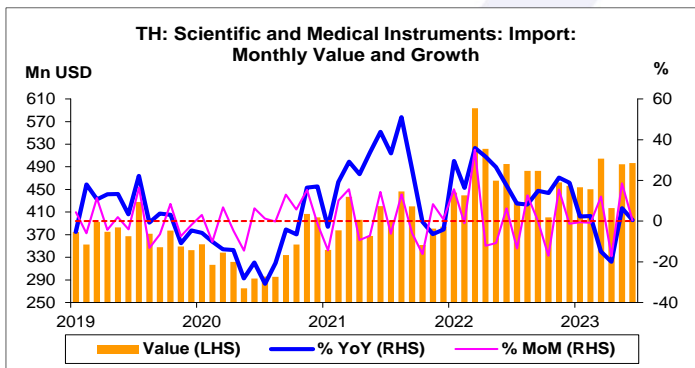
การประเมินอันดับค่า อิงค่าต่ำสุด ค่าเฉลี่ย และค่าสูงสุด (ปี 2556-66)

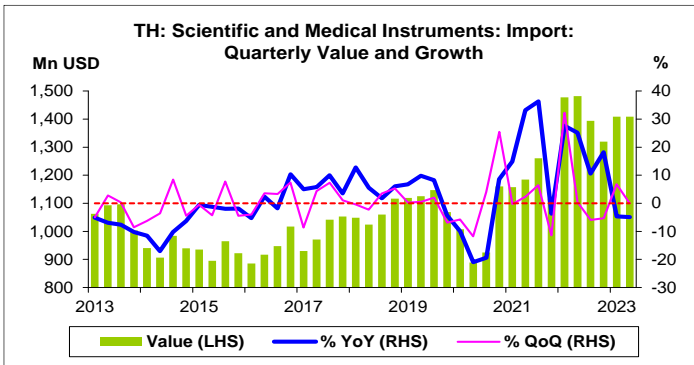
	All Periods			Same Periods			Latest
	Month	Quarter	Year	YTD	Quarter	Month	
Scientific and Medical Instruments: Import Value	4	5	5	5	5	5	Jun-23

หมายเหตุ: 5 สูง 4 ค่อนข้างสูง 3 ปานกลาง 2 ค่อนข้างต่ำ 1 ต่ำ

อัตราการเปลี่ยนแปลงรายปี (ปี 2556-65)

%	Average YoY Growth	CAGR
Scientific and Medical Instruments: Import Value	2.7	2.2





หมวดเครื่องมือวิทยาศาสตร์การแพทย์:
จุดสูงสุดและต่ำสุดในแต่ละช่วงเวลา ในระยะเวลา 11 ปี (ปี 2556-66)

	ค่าปัจจุบัน	% ค่าสูงสุด	% ค่าต่ำสุด	ค่าสูงสุด	Date	ค่าต่ำสุด	Date
มูลค่านำเข้า (Mn USD)							
เทียบกับทุกช่วงเวลา							
มี.ย. 66	496.9	-16.3	87.9	593.5	มี.ค. 65	264.5	ม.ค. 60
Q2/66	1,408.6	-5.0	59.1	1,482.0	Q2/65	885.6	Q1/59
2565	5,672.6	-	52.6	5,672.6	2565	3,717.7	2558
เทียบกับช่วงเวลาเดียวกัน							
มี.ย. 66	496.9	-	69.9	496.9	มี.ย. 66	292.4	มี.ย. 63
6M/66	2,817.5	-4.8	56.3	2,959.2	6M/65	1,802.8	6M/59
Q2/66	1,408.6	-5.0	58.4	1,482.0	Q2/65	889.4	Q2/63