

สินเชื่อบัตรเครดิตในไทย เดือน ม.ค. 2566

- สินเชื่อบัตรเครดิต เดือน ม.ค. 66 จำนวน 468.1 Bn THB ขยายตัว 6.3% YoY แต่หดตัว 3.1% MoM
- บัตรเครดิต เดือน ม.ค. 66 จำนวน 25,751.1 พันบัตร ขยายตัว 3.4% YoY และ 0.1% MoM
- ยอดใช้จ่ายผ่านบัตรเครดิต เดือน ม.ค. 66 จำนวน 165.4 Bn THB ขยายตัว 17.7% YoY แต่หดตัว 18.1% MoM
- สินเชื่อต่อบัตรเครดิต เดือน ม.ค. 66 จำนวน 18,176.3 THB ขยายตัว 2.8% YoY แต่หดตัว 3.2% MoM
- ยอดใช้จ่ายต่อบัตรเครดิต เดือน ม.ค. 66 จำนวน 6,423.3 THB ขยายตัว 13.8% YoY แต่หดตัว 18.2% MoM

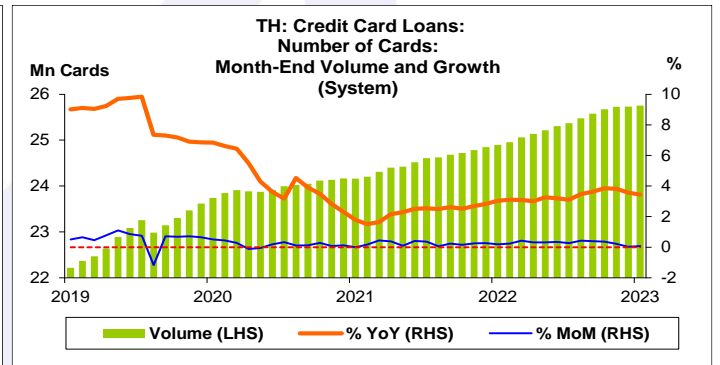
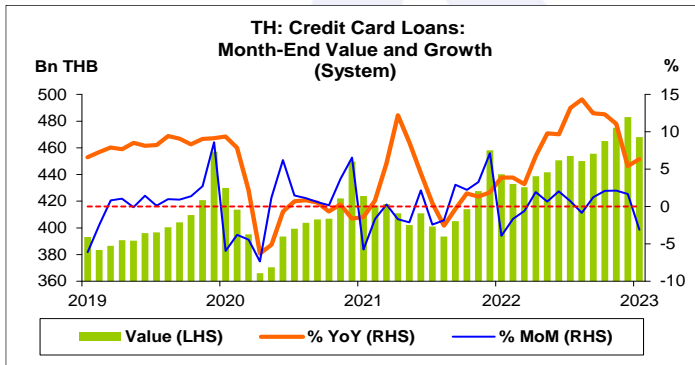
การประเมินอันดับค่า อิงค่าต่ำสุด ค่าเฉลี่ย และค่าสูงสุด (ปี 2556-66)

	All Periods			Same Periods			Latest
	Month	Quarter	Year	YTD	Quarter	Month	
Credit Card Loans							
Value	5	5	5	-	5	5	Jan-23
Number of Cards	5	5	5	-	5	5	Jan-23
Value per Card	5	5	4	-	4	4	Jan-23
Credit Card Usage							
Value	4	5	5	5	5	5	Jan-23
Value per Card	4	5	5	5	5	5	Jan-23

หมายเหตุ: 5 สูง 4 ค่อนข้างสูง 3 ปานกลาง 2 ค่อนข้างต่ำ 1 ต่ำ

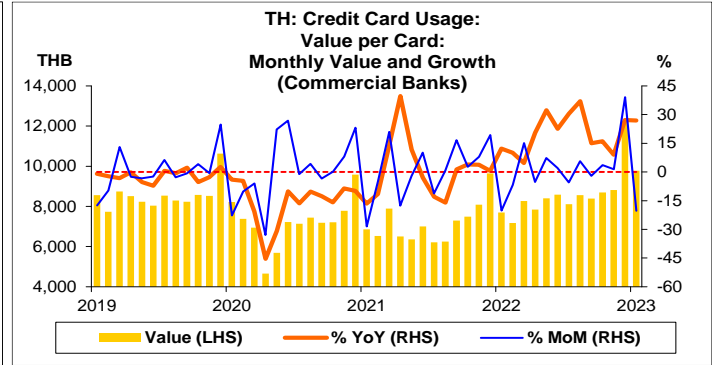
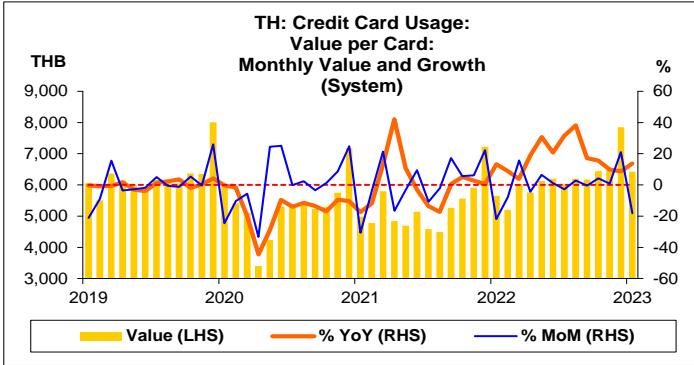
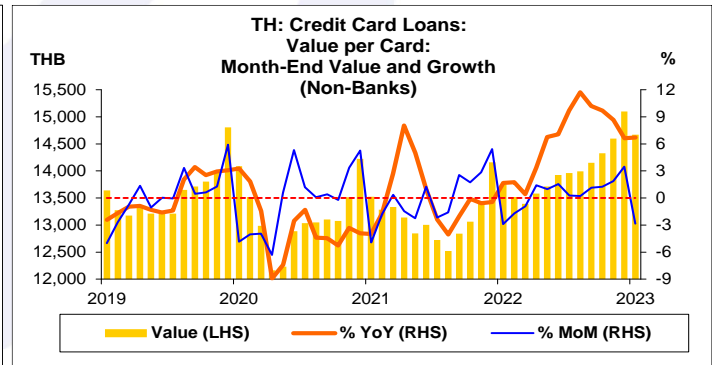
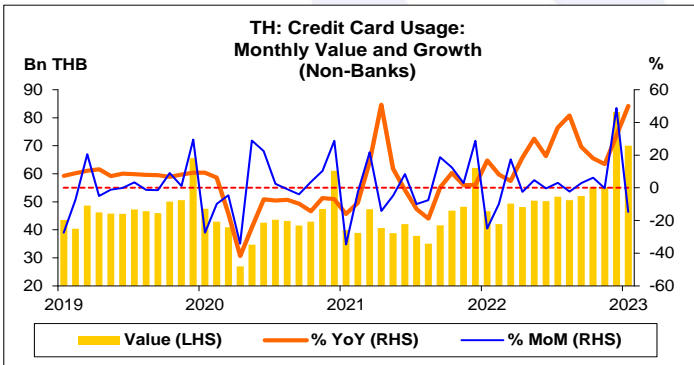
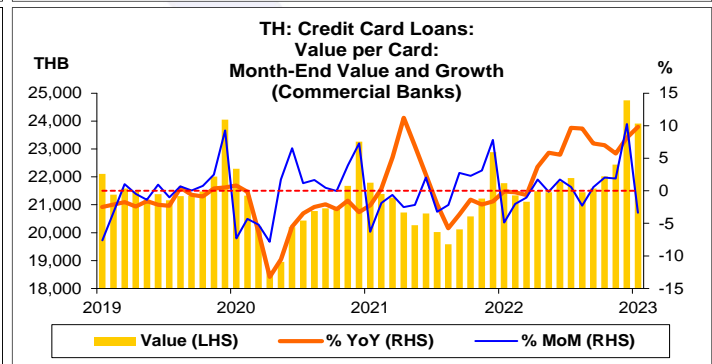
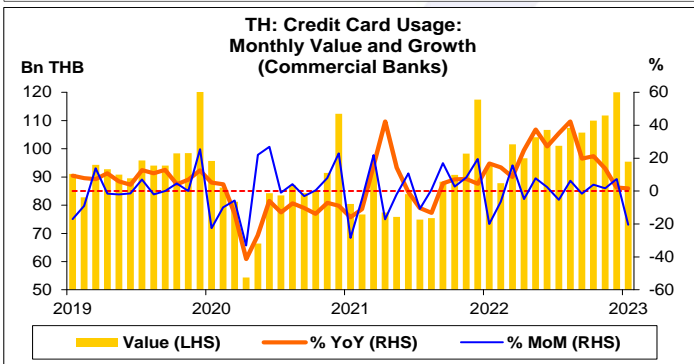
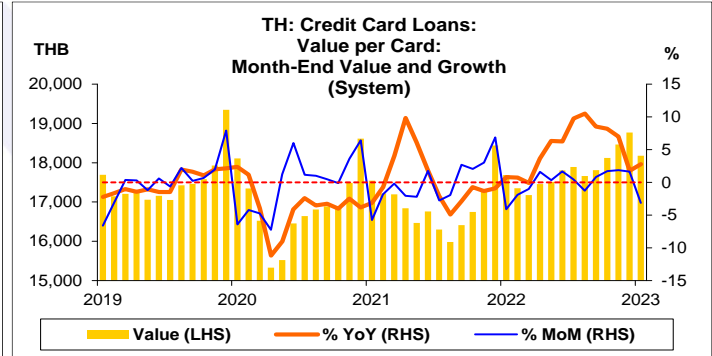
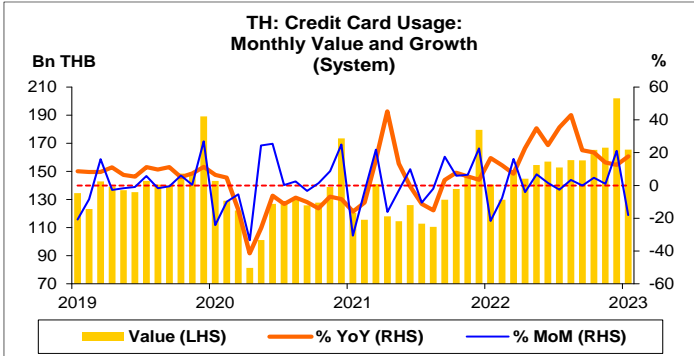
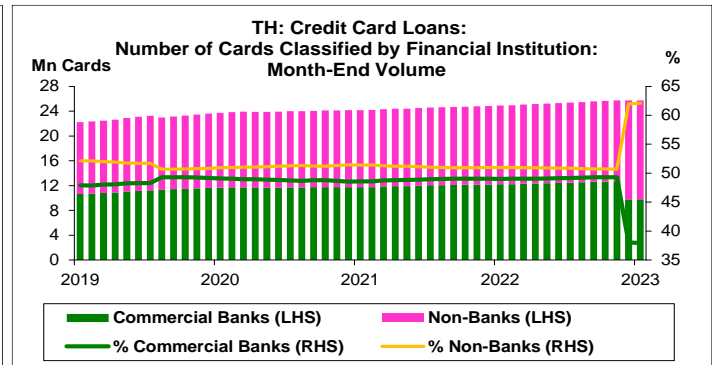
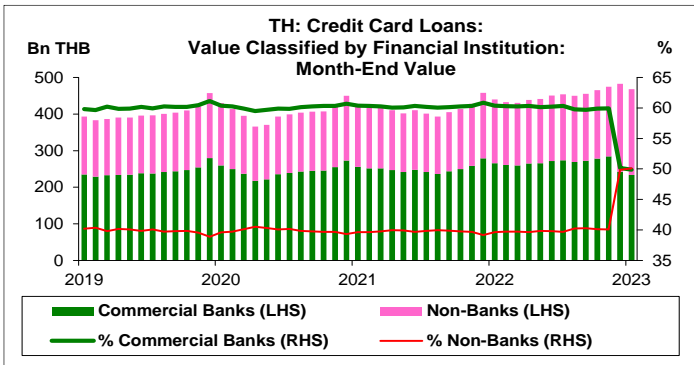
อัตราการเปลี่ยนแปลงรายปี (ปี 2556-65)

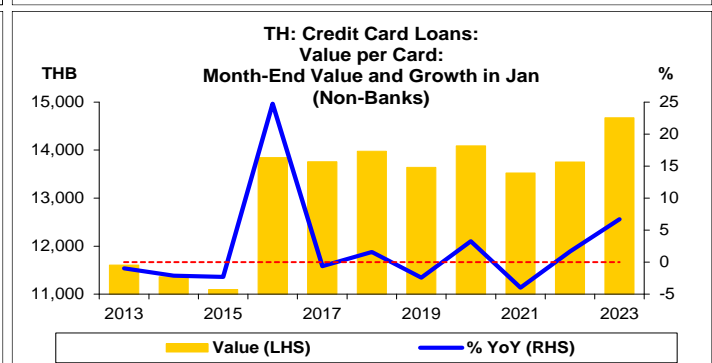
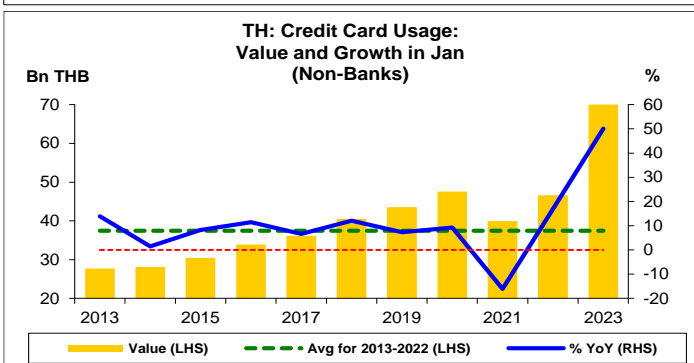
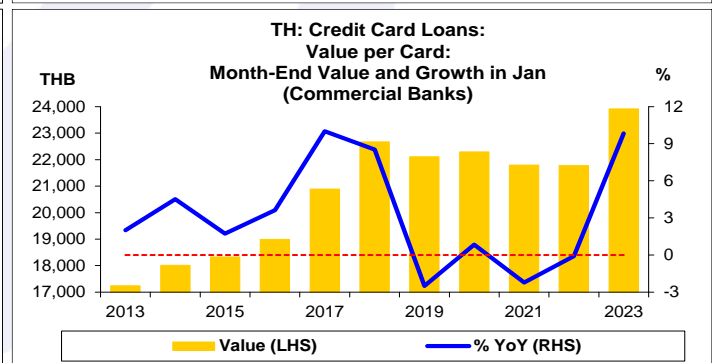
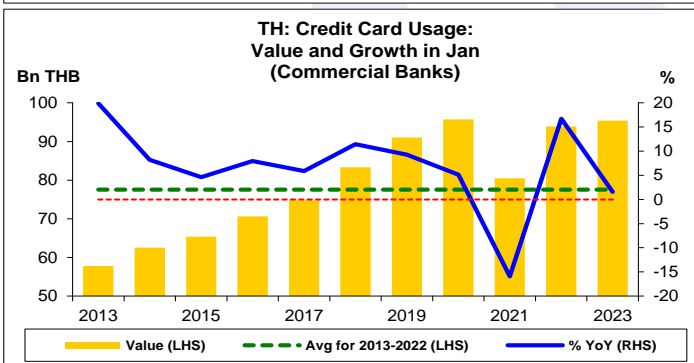
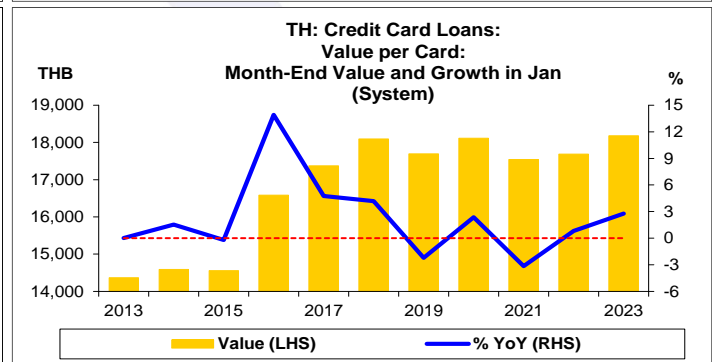
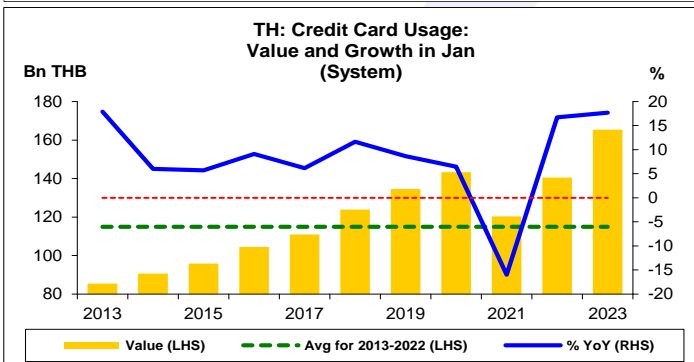
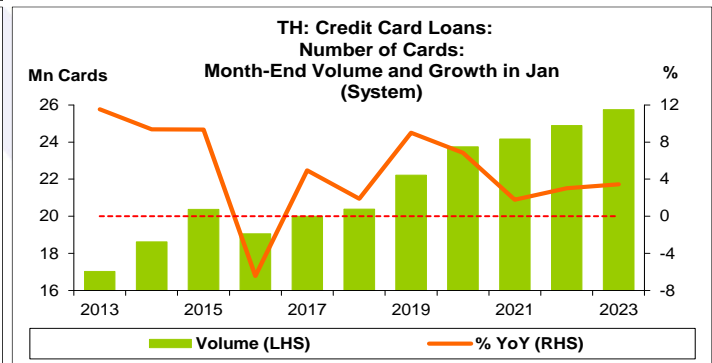
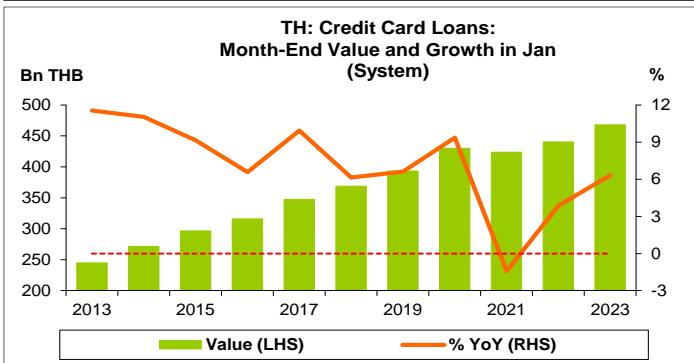
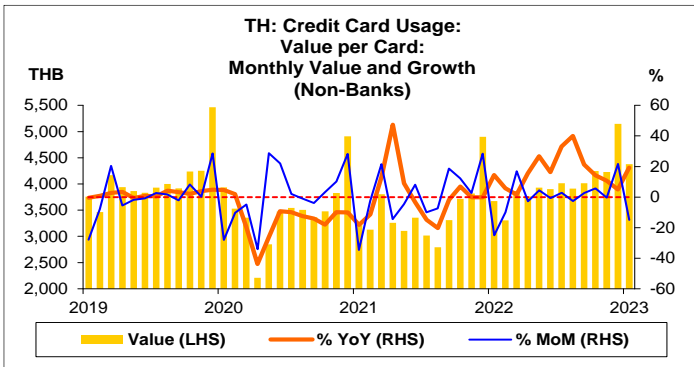
%	Average YoY Growth	CAGR
Credit Card Loans		
Value	6.4	6.3
Number of Cards	4.4	4.3
Value per Card	2.0	1.9
Credit Card Usage		
Value	8.3	7.9
Value per Card	3.4	3.0

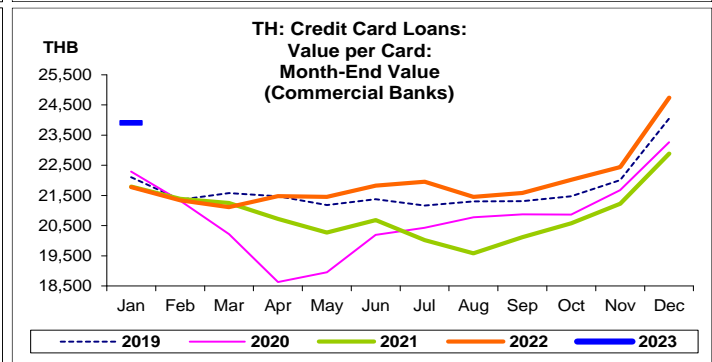
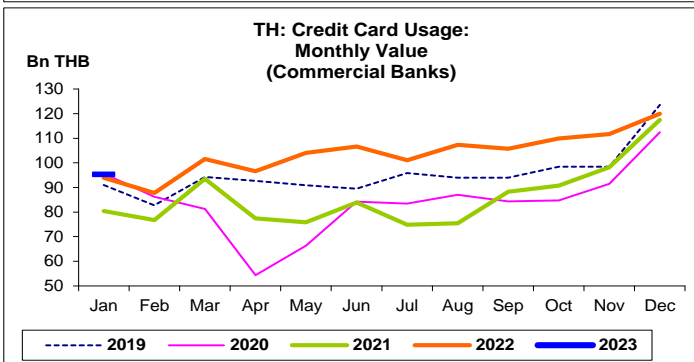
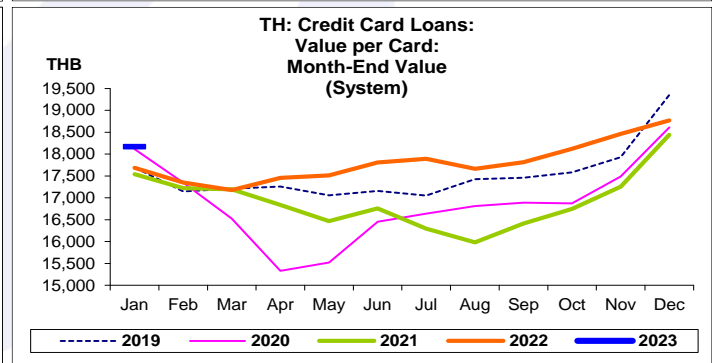
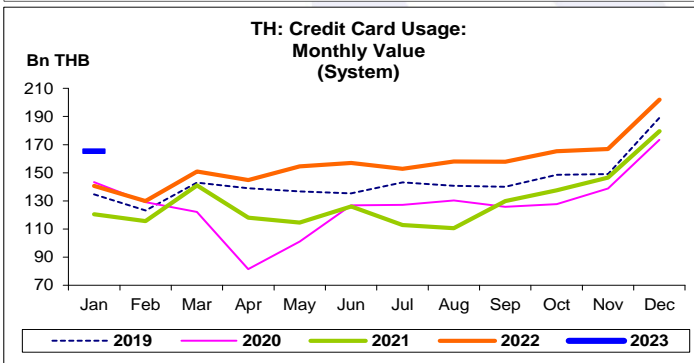
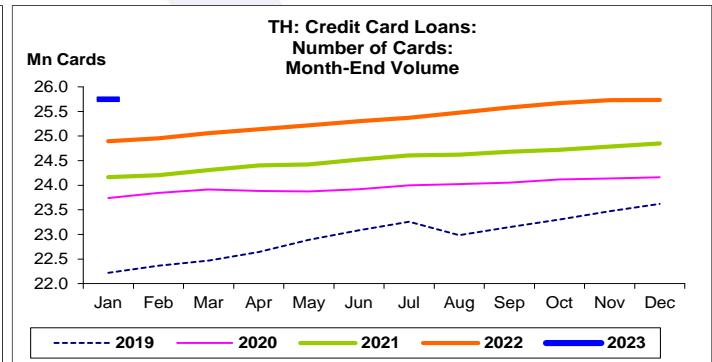
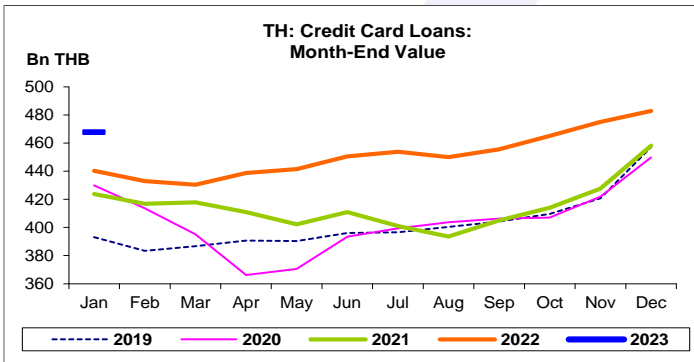
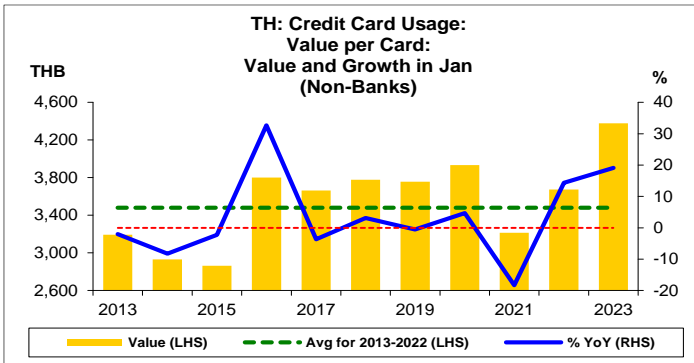
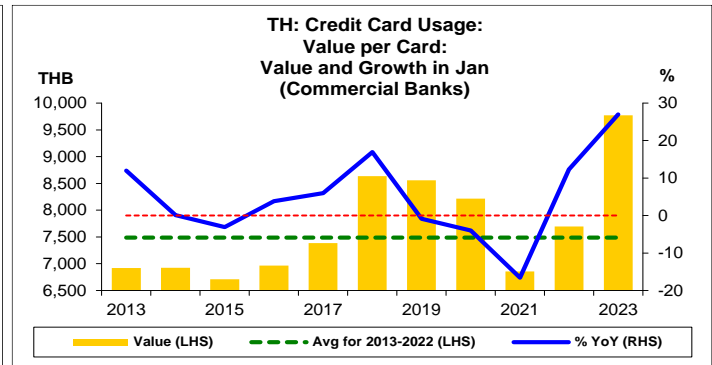
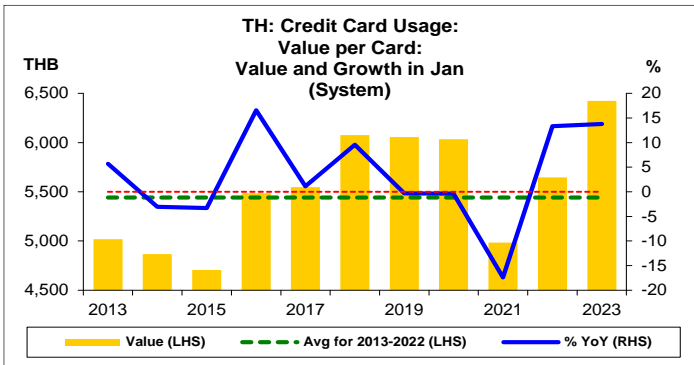


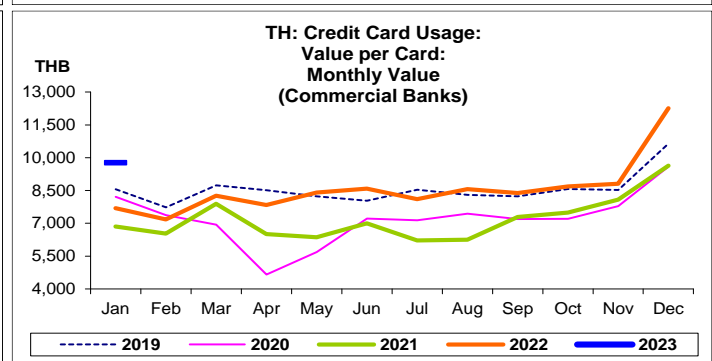
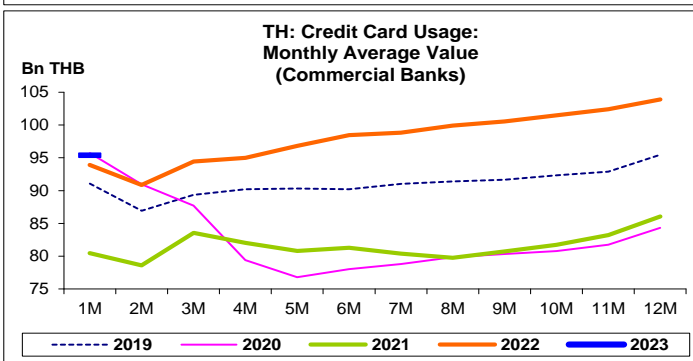
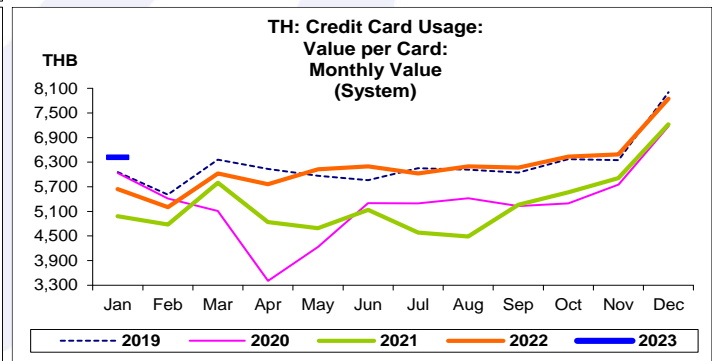
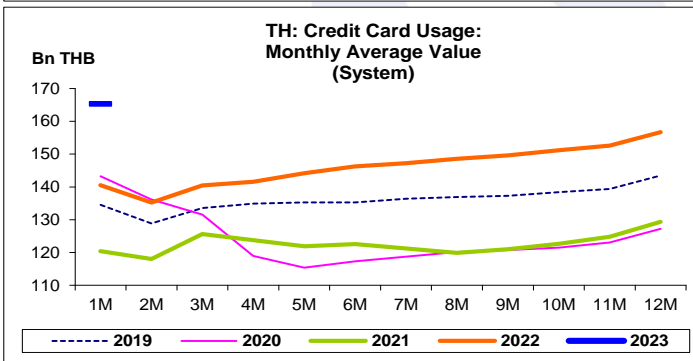
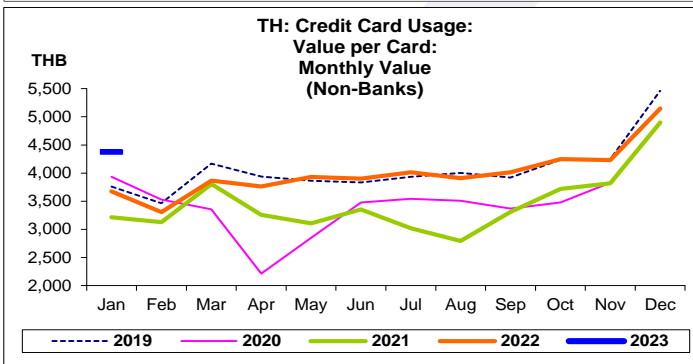
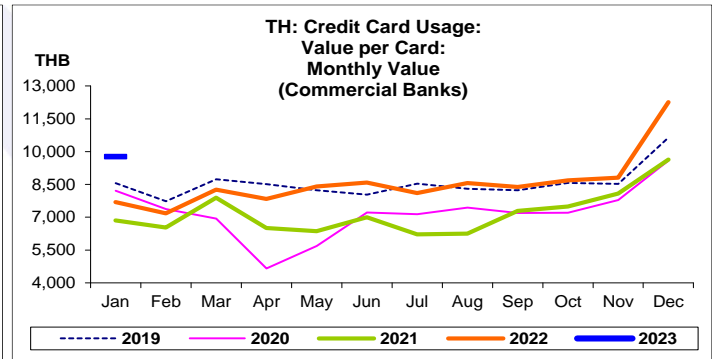
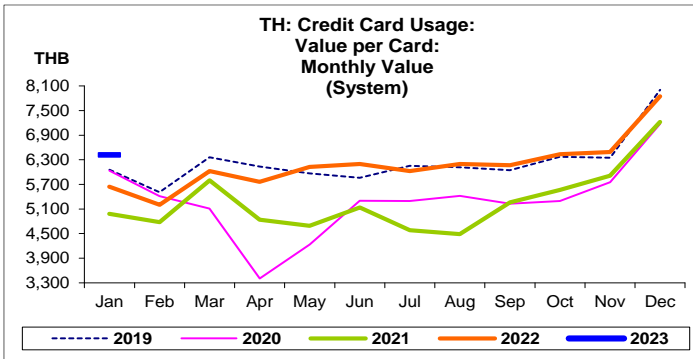
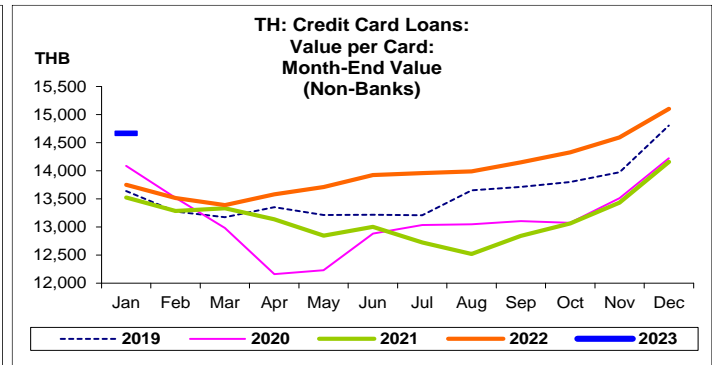
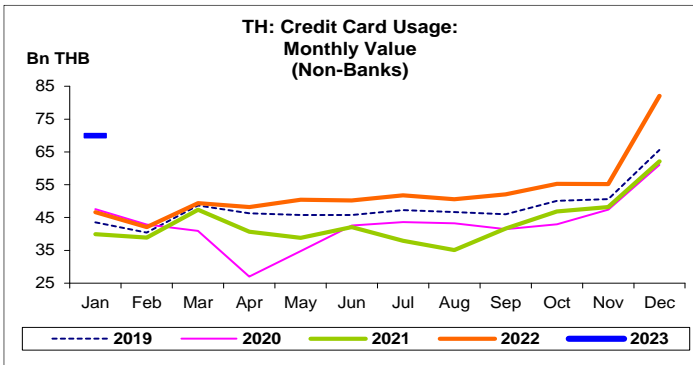
ที่มา: ธนาคารแห่งประเทศไทย (ธปท.)

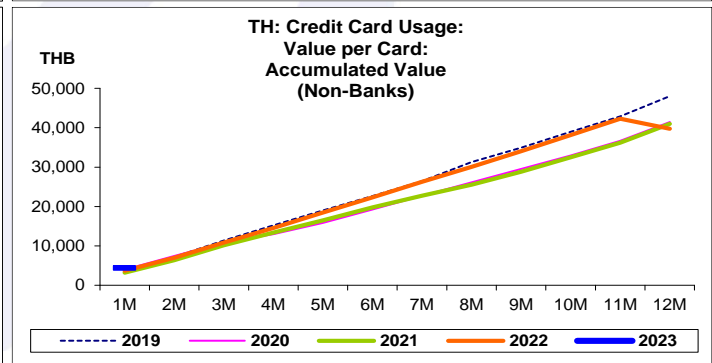
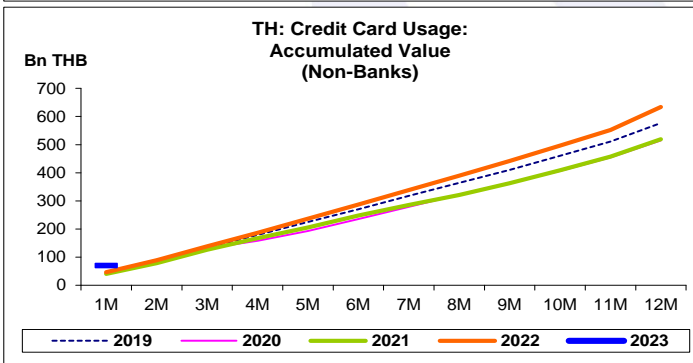
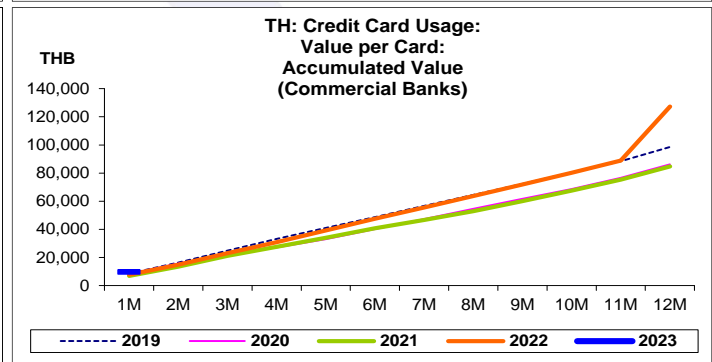
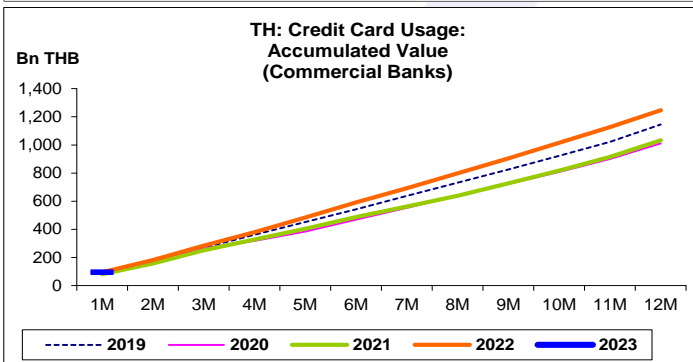
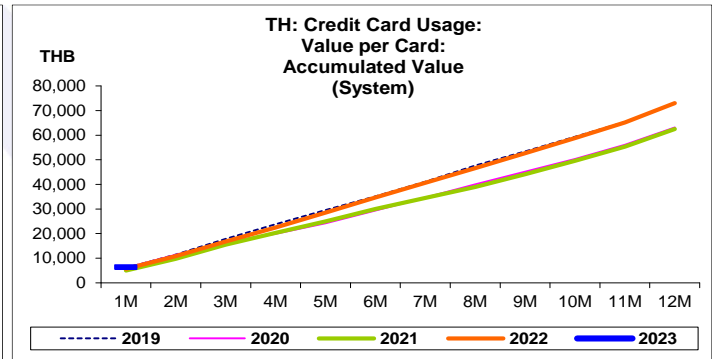
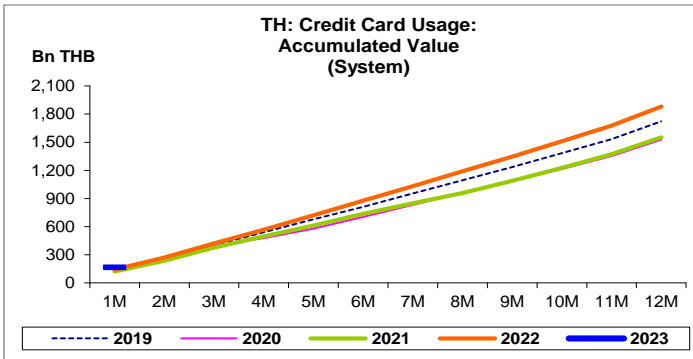
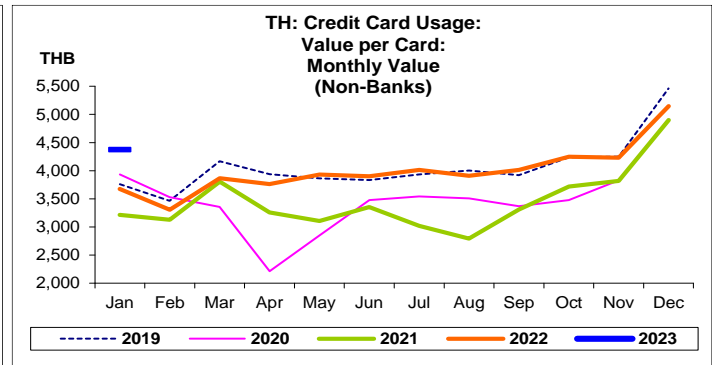
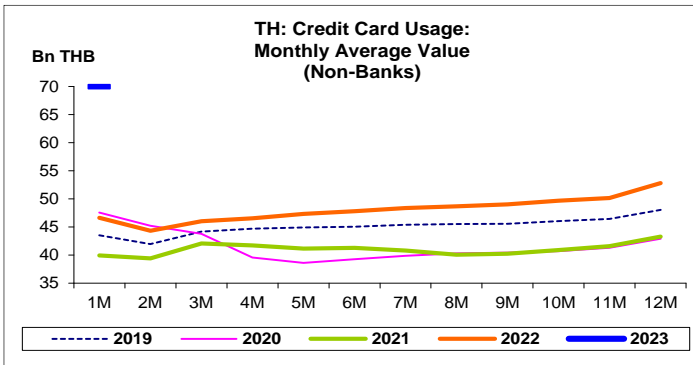
- หมายเหตุ: 1. บ. บัตรกรุงไทย และ บ. บัตรกรุงศรีหรือยูเอชเอ อยู่ในกลุ่ม Non-Banks
 2. ไม่รวมการใช้จ่ายของชาวต่างประเทศที่ถือบัตรเครดิตต่างประเทศ และการเบิกเงินสดล่วงหน้า
 3. สินเชื่อเพื่อที่อยู่อาศัย เป็นข้อมูลไตรมาสที่ 4 ปี 66
 4. ยอดใช้จ่ายต่อบัตรเครดิต ใช้จำนวนบัตรเครดิต เป็นข้อมูล ณ สิ้นงวดเวลา
 5. ตั้งแต่เดือน ธ.ค. 58 บริษัทประกอบธุรกิจบัตรเครดิตที่มีสถาบันการเงินบางแห่ง ปรับปรุงการรายงานจำนวนบัญชีที่ไม่มีการเคลื่อนไหว ทำให้จำนวนบัญชีบัตรเครดิตลดลง
 6. CAGR คือ Compound Annual Growth Rate

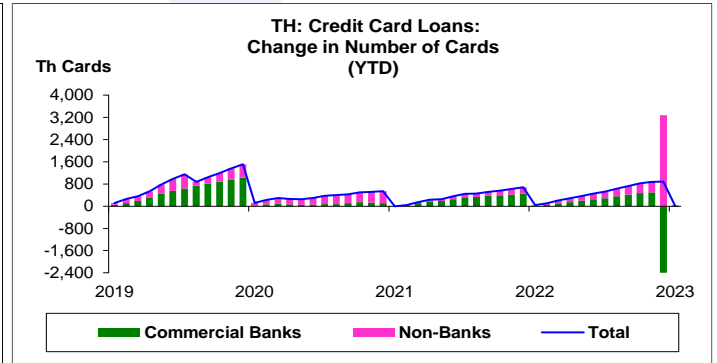
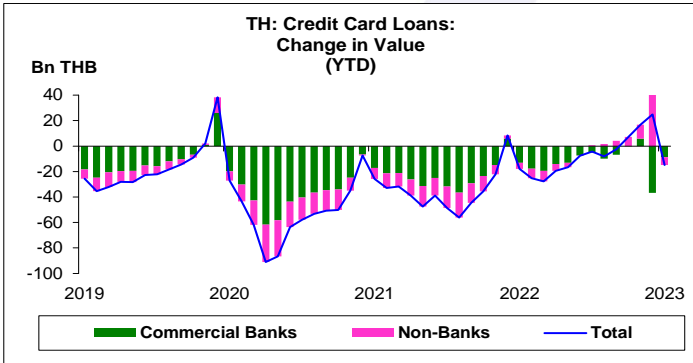
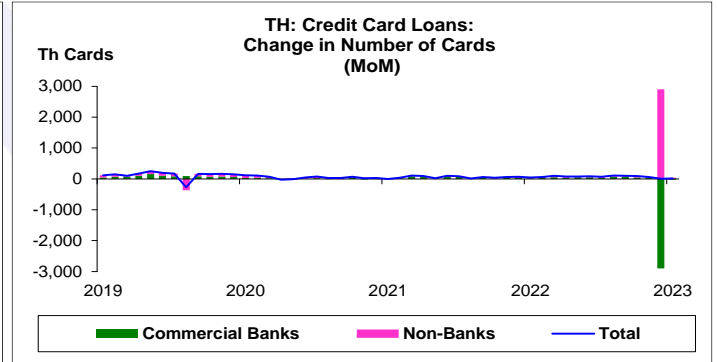
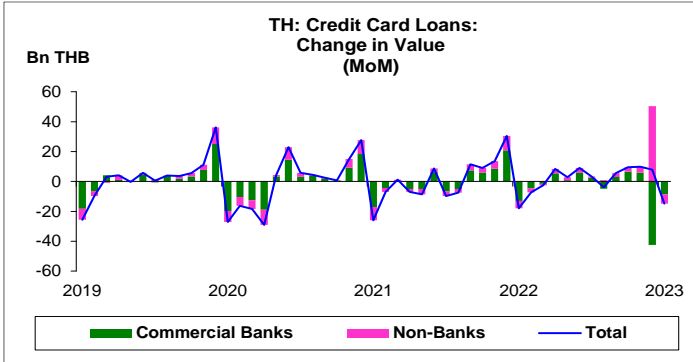
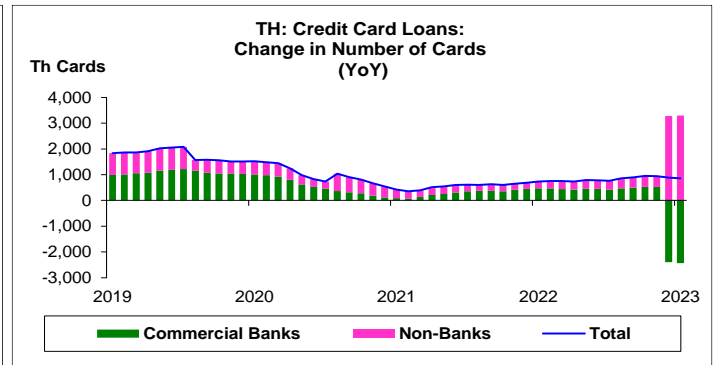
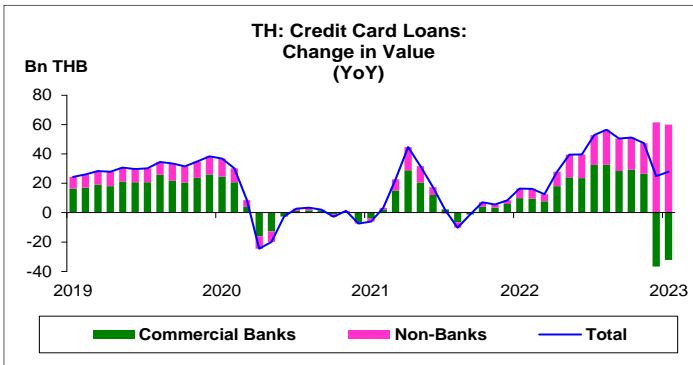














สินเชื่อบัตรเครดิต:

จุดสูงสุดและต่ำสุดในแต่ละช่วงเวลา ในระยะเวลา 11 ปี (ปี 2556-66)

	ค่าปัจจุบัน	% ค่าสูงสุด	% ค่าต่ำสุด	ค่าสูงสุด	Date	ค่าต่ำสุด	Date
Value (Bn THB)							
เทียบกับทุกช่วงเวลา							
ม.ค. 66	468.1	-3.1	95.9	483.0	ธ.ค. 65	239.0	ก.พ. 56
Q4/65	483.0	-	100.6	483.0	Q4/65	240.7	Q1/56
2565	483.0	-	66.3	483.0	2565	290.4	2556
เทียบกับช่วงเวลาเดียวกัน							
ม.ค. 66	468.1	-	91.3	468.1	ม.ค. 66	244.7	ม.ค. 56
Q4/65	483.0	-	66.3	483.0	Q4/65	290.4	Q4/56
Number of Cards (Th Cards)							
เทียบกับทุกช่วงเวลา							
ม.ค. 66	25,751.1	-	51.2	25,751.1	ม.ค. 66	17,031.5	ม.ค. 56
Q4/65	25,733.9	-	49.0	25,733.9	Q4/65	17,269.6	Q1/56
2565	25,733.9	-	38.7	25,733.9	2565	18,548.8	2556
เทียบกับช่วงเวลาเดียวกัน							
ม.ค. 66	25,751.1	-	51.2	25,751.1	ม.ค. 66	17,031.5	ม.ค. 56
Q4/65	25,733.9	-	38.7	25,733.9	Q4/65	18,548.8	Q4/56
Value per Card (THB)							
เทียบกับทุกช่วงเวลา							
ม.ค. 66	18,176.3	-6.2	30.4	19,381.7	ธ.ค. 60	13,939.4	มี.ค. 56
Q4/65	18,767.7	-3.2	34.6	19,381.7	Q4/60	13,939.4	Q1/56
2565	18,767.7	-3.2	19.9	19,381.7	2560	15,657.4	2556
เทียบกับช่วงเวลาเดียวกัน							
ม.ค. 66	18,176.3	-	26.5	18,176.3	ม.ค. 66	14,366.4	ม.ค. 56
Q4/65	18,767.7	-3.2	19.9	19,381.7	Q4/60	15,657.4	Q4/56

ยอดการใช้จ่ายผ่านบัตรเครดิต:

จุดสูงสุดและต่ำสุดในแต่ละช่วงเวลา ในระยะเวลา 11 ปี (ปี 2556-66)

	ค่าปัจจุบัน	% ค่าสูงสุด	% ค่าต่ำสุด	ค่าสูงสุด	Date	ค่าต่ำสุด	Date
Value (Bn THB)							
เทียบกับทุกช่วงเวลา							
ม.ค. 66	165.4	-18.1	112.1	202.1	ธ.ค. 65	78.0	ก.พ. 56
Q4/65	534.2	-	111.3	534.2	Q4/65	252.8	Q1/56
2565	1,880.5	-	93.2	1,880.5	2565	1,081.1	2556
เทียบกับช่วงเวลาเดียวกัน							
ม.ค. 66	165.4	-	93.5	165.4	ม.ค. 66	85.5	ม.ค. 56
Q4/65	534.2	-	76.7	534.2	Q4/65	302.3	Q4/56
Value per Card (THB)							
เทียบกับทุกช่วงเวลา							
ม.ค. 66	6,423.3	-19.8	88.6	8,006.0	ธ.ค. 62	3,405.9	เม.ย. 63
Q4/65	20,759.0	-	60.5	20,759.0	Q4/65	12,931.5	Q2/63
2565	73,074.7	-	26.7	73,074.7	2565	58,286.4	2556
เทียบกับช่วงเวลาเดียวกัน							
ม.ค. 66	6,423.3	-	36.5	6,423.3	ม.ค. 66	4,704.4	ม.ค. 58
Q4/65	20,759.0	-	27.4	20,759.0	Q4/65	16,297.6	Q4/56