

**สินเชื่อส่วนบุคคลของธนาคารพาณิชย์ในประเทศไทย เดือน มี.ค. 2564**

- เดือน มี.ค. 64 สินเชื่อส่วนบุคคลของธนาคารพาณิชย์ จำนวน 2,977.6 Bn THB ขยายตัว 5.6% YoY และ 0.2% QoQ
- เดือน มี.ค. 64 สินเชื่อเพื่อที่อยู่อาศัย สินเชื่อส่วนบุคคลที่ไม่มีหลักประกัน และสินเชื่อบัตรเครดิต คิดเป็น 85.2% 8.5% และ 6.3% ของสินเชื่อส่วนบุคคลของ ธพ. ทั้งหมด ตามลำดับ
- เดือน มี.ค. 64 สินเชื่อส่วนบุคคลของ ธพ. คิดเป็น 23.80% ของสินเชื่อรวมของ ธพ.

**การประเมินอันดับค่า อิงค่าต่ำสุด ค่าเฉลี่ย และค่าสูงสุด (ปี 2554-64)**

	All Periods		Same Periods	Latest
	Quarter	Year	Quarter	
<b>Personal Loans of Commercial Banks</b>	<b>5</b>	<b>5</b>	<b>5</b>	Mar-21
Housing Loans	5	5	5	Mar-21
Credit Card Loans	5	5	5	Mar-21
Unsecured Personal Loans	4	4	4	Mar-21

หมายเหตุ: **5** สูง **4** ค่อนข้างสูง **3** ปานกลาง **2** ค่อนข้างต่ำ **1** ต่ำ

**อัตราการเปลี่ยนแปลงรายปี (ปี 2554-63)**

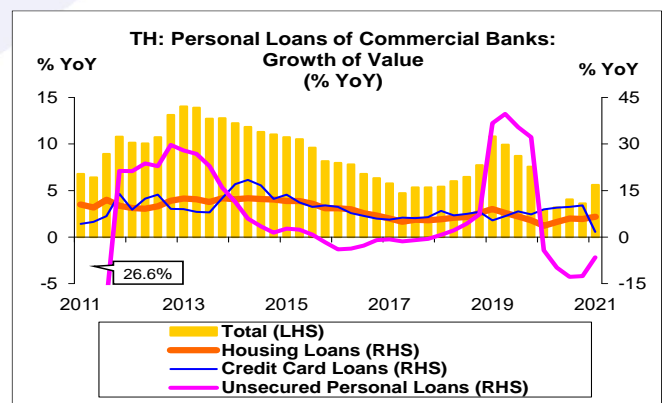
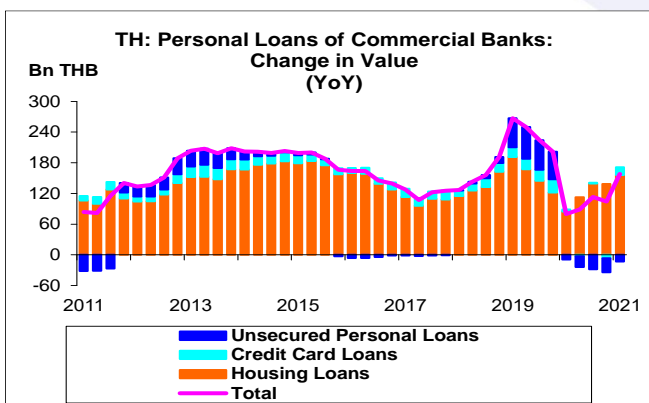
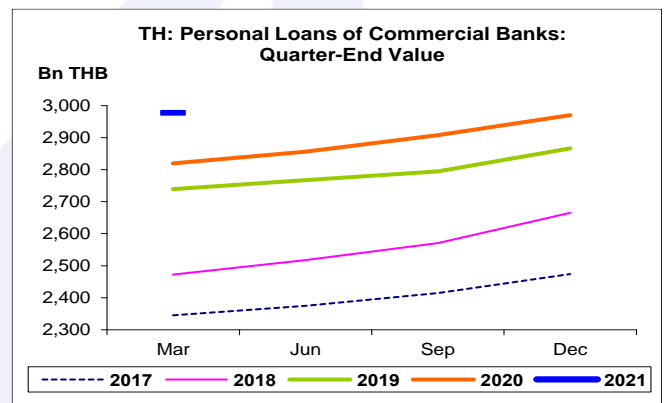
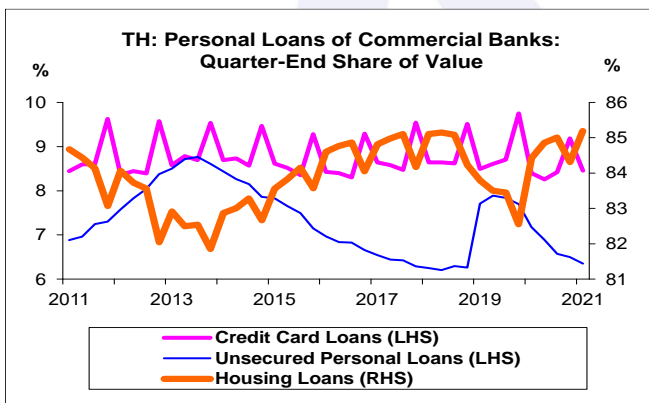
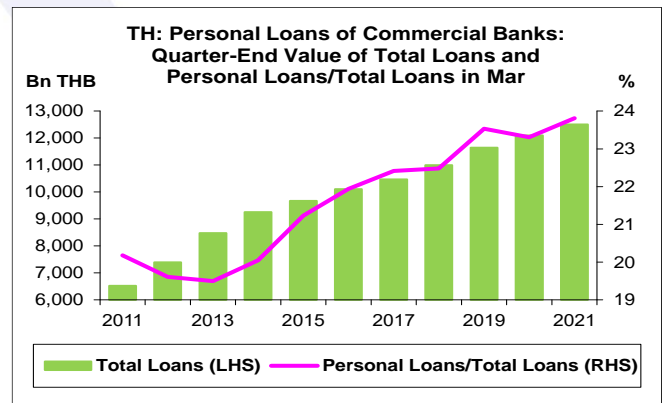
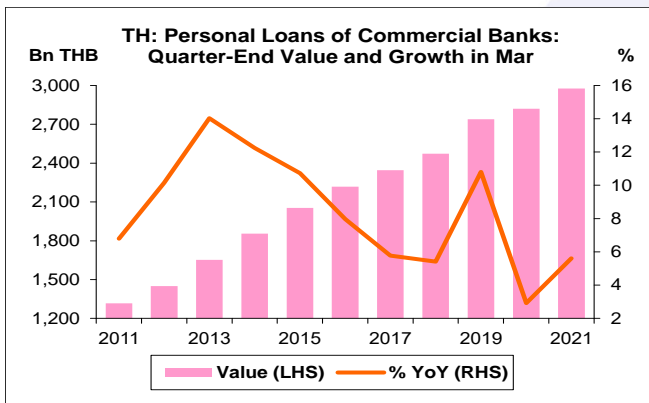
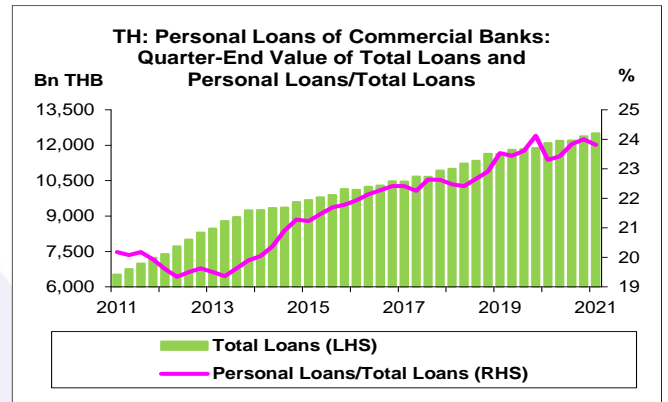
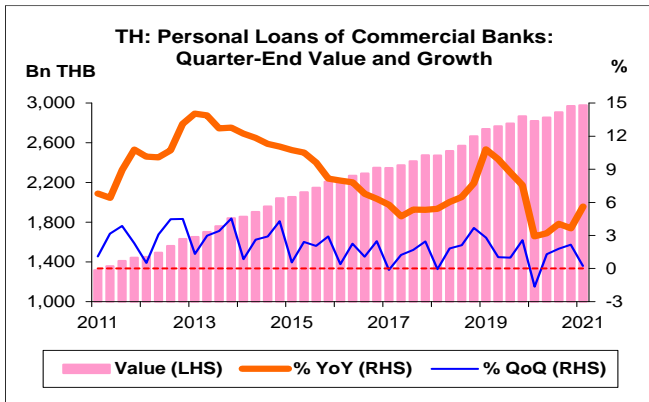
%	Average YoY Growth	CAGR
<b>Personal Loans of Commercial Banks</b>	<b>8.6</b>	<b>8.6</b>
Housing Loans	8.7	8.7
Credit Card Loans	8.0	7.9
Unsecured Personal Loans	9.2	8.3

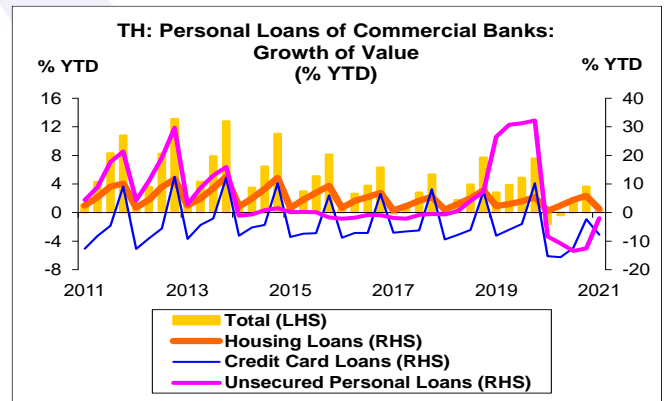
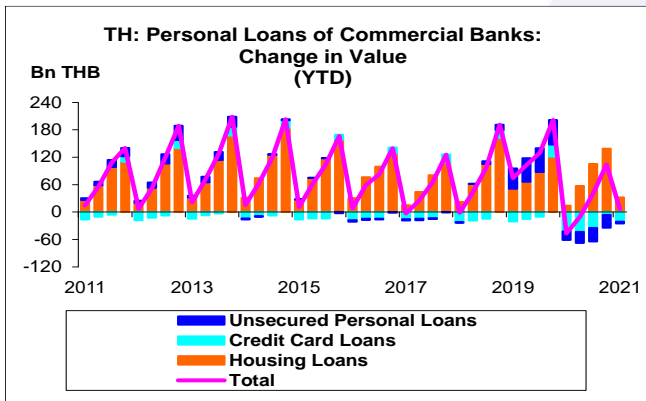
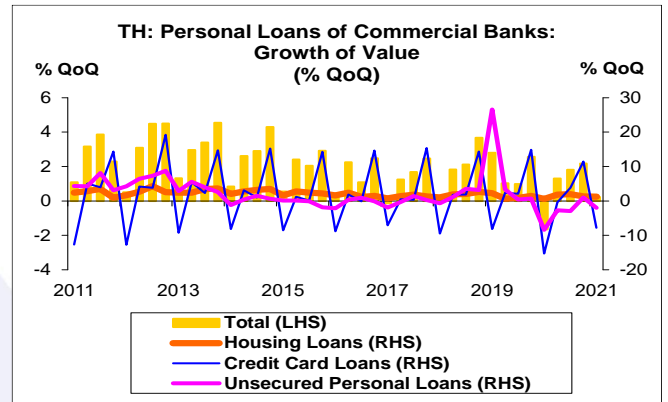
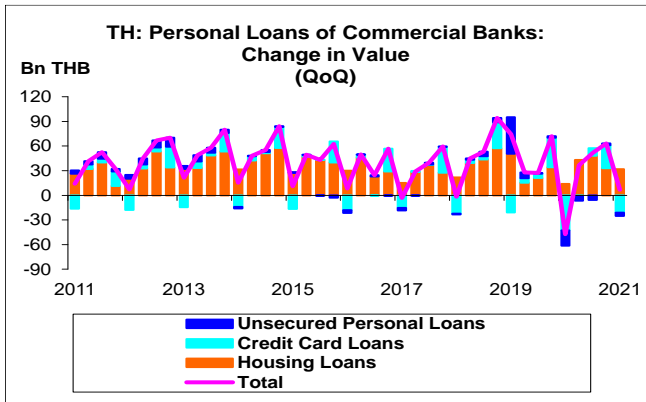
ที่มา: ธนาคารแห่งประเทศไทย (ธปท.)

หมายเหตุ: 1. สินเชื่อส่วนบุคคลของธนาคารพาณิชย์ (ธพ.) เป็นข้อมูลรายไตรมาส

2. ธปท. ได้ปรับข้อมูลตั้งแต่เดือน พ.ย. 53 เนื่องจากพบว่า ที่ผ่านมา ธพ. บางแห่งส่งข้อมูลที่ไม่ตรงกับนิยามของสินเชื่อส่วนบุคคลที่ไม่มีหลักประกัน ส่งผลให้สินเชื่อลดลงมาก

3. CAGR คือ Compound Annual Growth Rate





สินเชื่อบุคคลของธนาคารพาณิชย์ในไทย:

จุดสูงสุดและต่ำสุดในแต่ละช่วงเวลา ในระยะเวลา 11 ปี (ปี 2554-64)

Bn THB	ค่าปัจจุบัน	% จากค่าสูงสุด	% จากค่าต่ำสุด	ค่าสูงสุด	Date	ค่าต่ำสุด	Date
<b>Personal Loans of Commercial Banks</b>							
เทียบกับทุกช่วงเวลา							
Q1/64	2,977.6	-	126.3	2,977.6	Q1/64	1,315.6	Q1/54
2563	2,970.7	-	106.0	2,970.7	2563	1,441.8	2554
เทียบกับช่วงเวลาเดียวกัน							
Q1/64	2,977.6	-	126.3	2,977.6	Q1/64	1,315.6	Q1/54