

การส่งออกกลุ่มรถยนต์ อุปกรณ์ และชิ้นส่วนของไทย เดือน ธ.ค. 2566

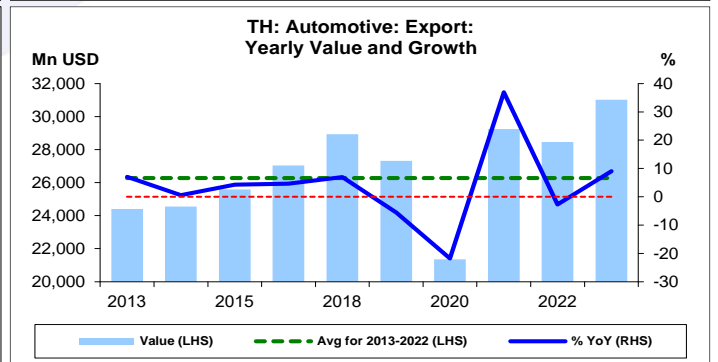
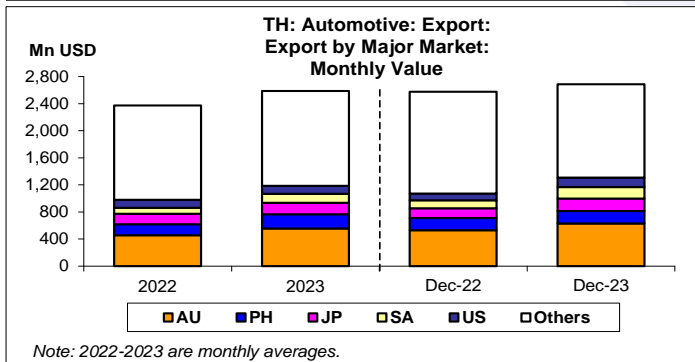
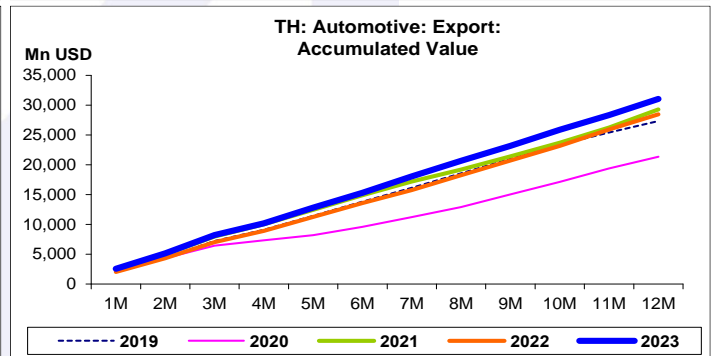
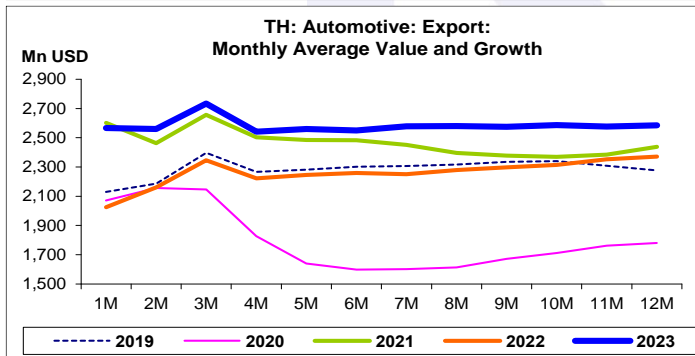
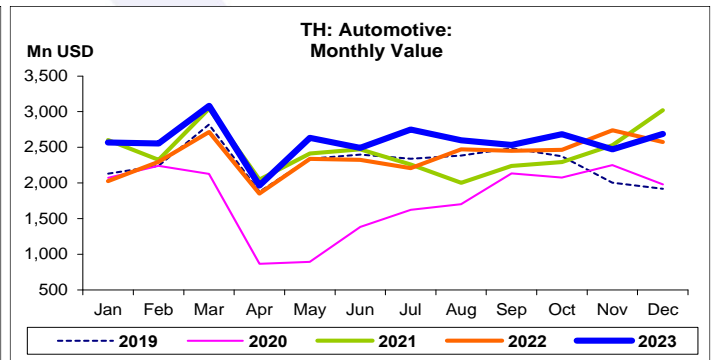
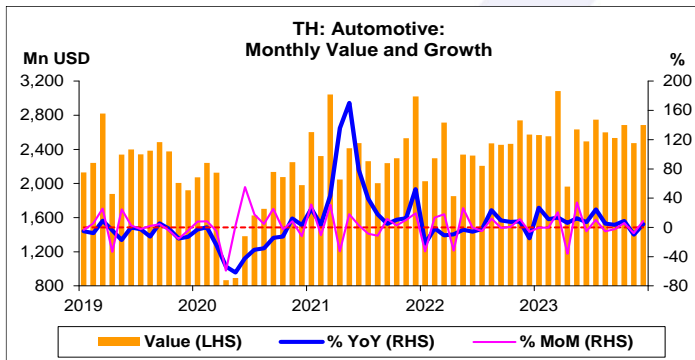
- การส่งออกกลุ่มรถยนต์ อุปกรณ์ และชิ้นส่วน เดือน ธ.ค. 66 มูลค่า 2,686.3 Mn USD ขยายตัว 4.3% YoY และ 8.6% MoM หากพิจารณา ปี 66 มูลค่า 31,024.1 Mn USD ขยายตัว 9.0% YoY
- ตลาดส่งออกกลุ่มรถยนต์ อุปกรณ์ และชิ้นส่วน 5 อันดับแรกของไทย เดือน ธ.ค. 66 ได้แก่ ออสเตรเลีย ฟิลิปปินส์ ญี่ปุ่น ซาอุดีอาระเบีย และสหรัฐฯ ตามลำดับ
- เมื่อเทียบกับช่วงเดียวกันของปีก่อน มูลค่าส่งออกกลุ่มรถยนต์ อุปกรณ์ และชิ้นส่วน เดือน ธ.ค. 66 ขยายตัวทุกตลาดหลัก หากเทียบกับเดือนก่อน ขยายตัวเกือบทุกตลาดหลัก ยกเว้น ฟิลิปปินส์

การประเมินอันดับค่า อิงค่าต่ำสุด ค่าเฉลี่ย และค่าสูงสุด (ปี 2556-66)

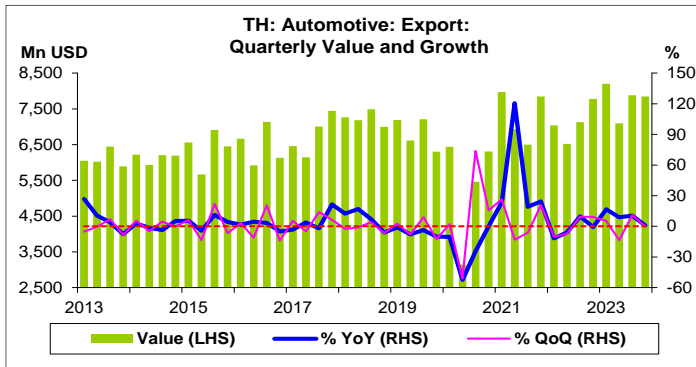
	All Periods			Same Periods			Latest
	Month	Quarter	Year	YTD	Quarter	Month	
Automotive: Export Value	4	4	5	5	5	4	Dec-23

หมายเหตุ: 5 สูง 4 ค่อนข้างสูง 3 ปานกลาง 2 ค่อนข้างต่ำ 1 ต่ำ
อัตราการเปลี่ยนแปลงรายปี (ปี 2556-66)

%	Average YoY Growth	CAGR
Automotive: Export Value	3.7	2.8



ที่มา: กระทรวงพาณิชย์
 หมายเหตุ: CAGR คือ Compound Annual Growth Rate



กลุ่มรถยนต์ อุปกรณ์ และชิ้นส่วน:
จุดสูงสุดและต่ำสุดในแต่ละช่วงเวลา ในระยะเวลา 11 ปี (ปี 2556-66)

มูลค่าส่งออก (Mn USD)	ค่าปัจจุบัน	% ค่าสูงสุด	% ค่าสูงสุด	ค่าสูงสุด	Date	ค่าต่ำสุด	Date
เทียบกับทุกช่วงเวลา							
ธ.ค. 66	2,686.3	-12.9	209.6	3,082.5	มี.ค. 66	867.8	เม.ย. 63
Q4/66	7,845.5	-4.4	149.6	8,203.5	Q1/66	3,143.4	Q2/63
2566	31,024.1	-	45.3	31,024.1	2566	21,356.4	2563
เทียบกับช่วงเวลาเดียวกัน							
ธ.ค. 66	2,686.3	-11.1	45.5	3,020.2	ธ.ค. 64	1,846.6	ธ.ค. 59
Q4/66	7,845.5	-	33.2	7,845.5	Q4/66	5,889.5	Q4/56