

สินเชื่อส่วนบุคคลของธนาคารพาณิชย์ในไทย เดือน มี.ค. 2565

- สินเชื่อส่วนบุคคลของธนาคารพาณิชย์ เดือน มี.ค. 65 จำนวน 3,163.2 Bn THB ขยายตัว 5.8% YoY แต่หดตัว 0.3% QoQ
- สินเชื่อเพื่อที่อยู่อาศัย สินเชื่อส่วนบุคคลที่ไม่มีหลักประกัน และสินเชื่อบัตรเครดิต เดือน มี.ค. 65 คิดเป็น 82.9% 8.2% และ 8.9% ของสินเชื่อส่วนบุคคลของ ธพ. ทั้งหมด ตามลำดับ
- สินเชื่อส่วนบุคคลของ ธพ. เดือน มี.ค. 65 คิดเป็น 24.2% ของสินเชื่อรวมของ ธพ.

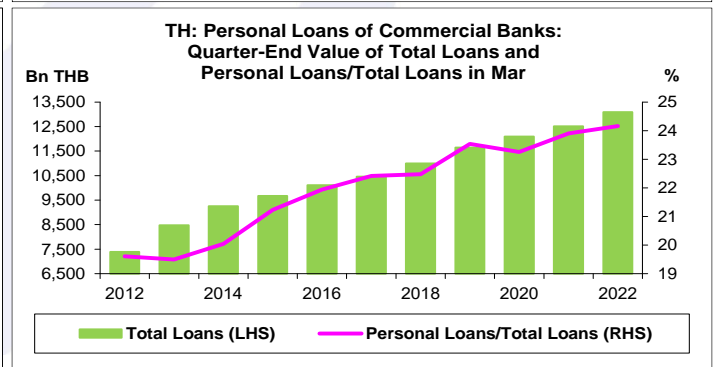
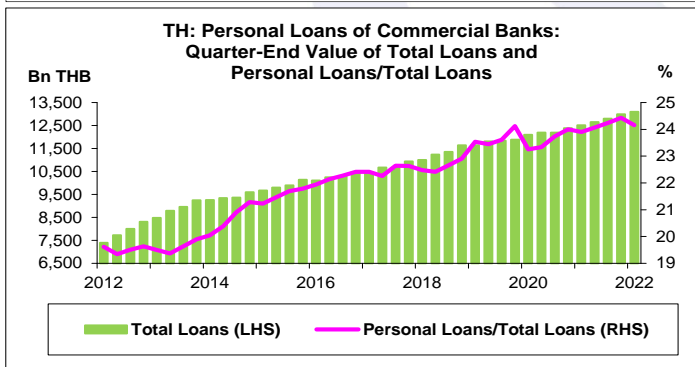
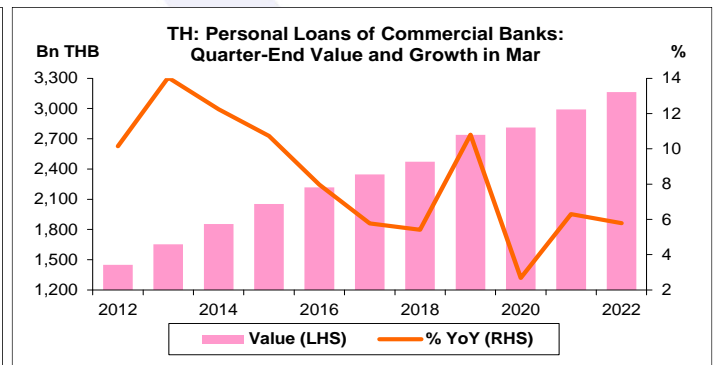
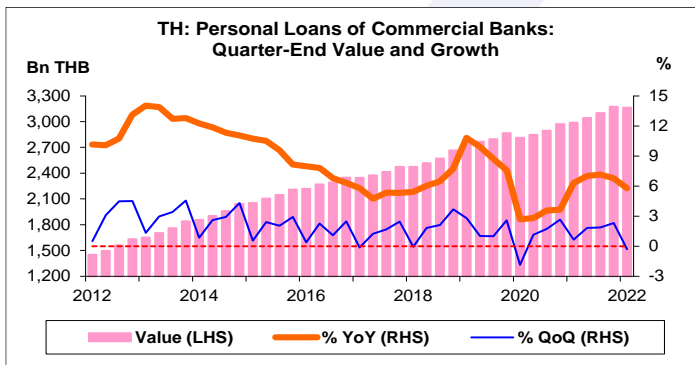
การประเมินอันดับค่า อิงค่าต่ำสุด ค่าเฉลี่ย และค่าสูงสุด (ปี 2555-65)

	All Periods		Same Periods	Latest
	Quarter	Year	Quarter	
Personal Loans of Commercial Banks	5	5	5	Mar-22
Housing Loans	5	5	5	Mar-22
Credit Card Loans	5	5	5	Mar-22
Unsecured Personal Loans	5	5	5	Mar-22

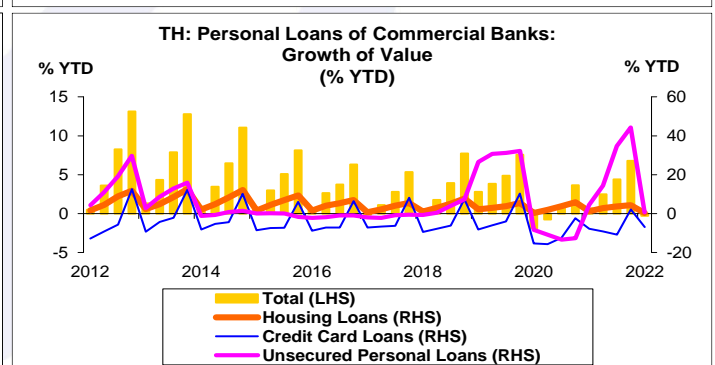
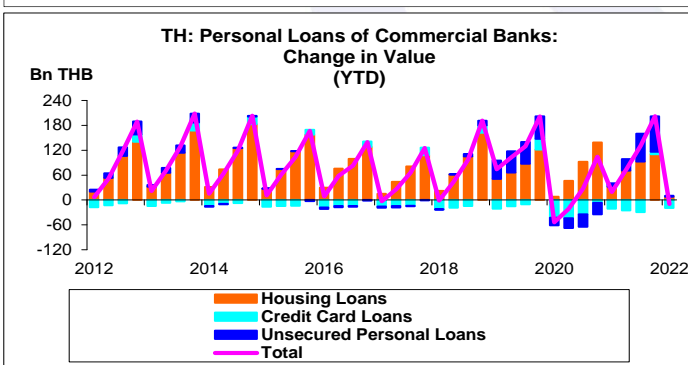
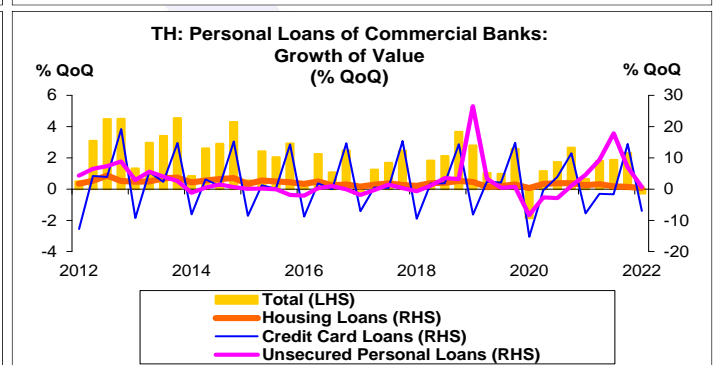
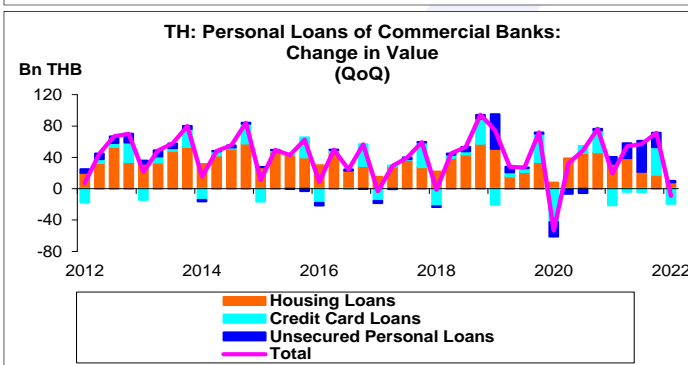
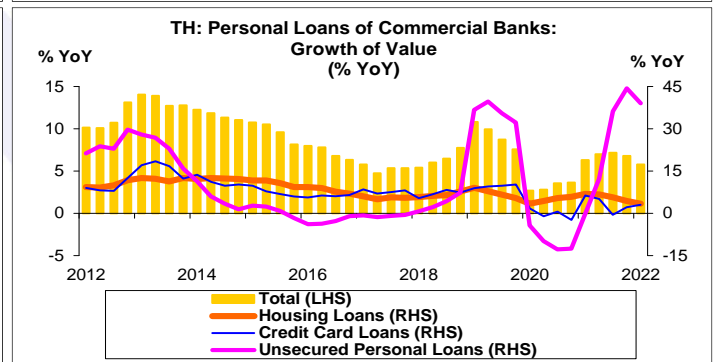
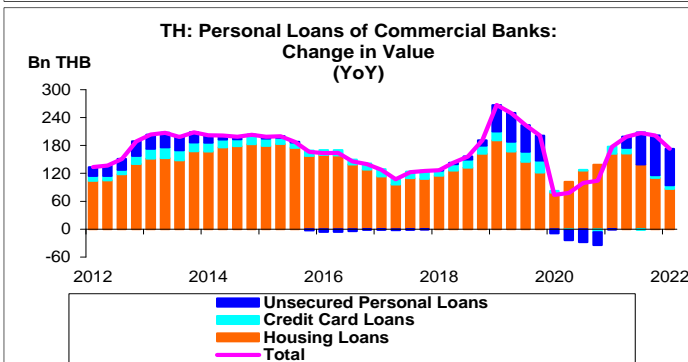
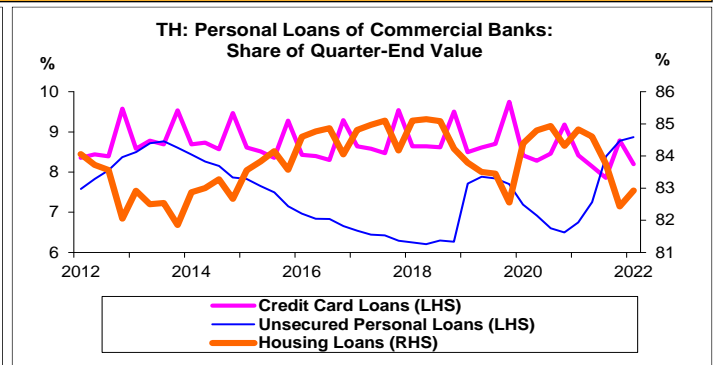
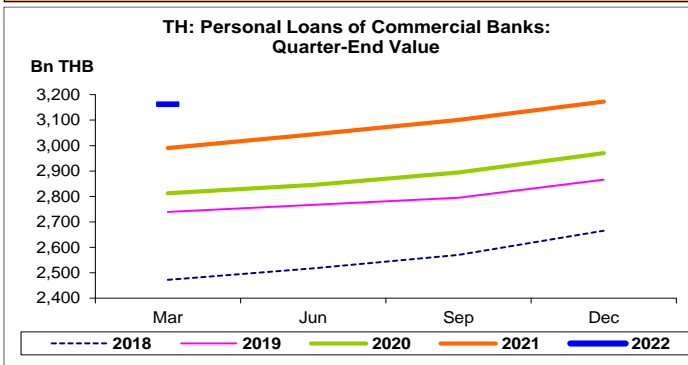
หมายเหตุ: 5 สูง 4 ค่อนข้างสูง 3 ปานกลาง 2 ค่อนข้างต่ำ 1 ต่ำ

อัตราการเปลี่ยนแปลงรายปี (ปี 2555-64)

%	Average YoY Growth	CAGR
Personal Loans of Commercial Banks	8.2	8.2
Housing Loans	8.2	8.1
Credit Card Loans	7.3	7.2
Unsecured Personal Loans	11.5	10.2



ที่มา: ธนาคารแห่งประเทศไทย (ธพท.)
หมายเหตุ: 1. สินเชื่อส่วนบุคคลของธนาคารพาณิชย์ (ธพ.) เป็นข้อมูลรายไตรมาส
2. CAGR คือ Compound Annual Growth Rate



สินเชื่อบุคคลของธนาคารพาณิชย์ในไทย:

จุดสูงสุดและต่ำสุดในแต่ละช่วงเวลา ในระยะเวลา 11 ปี (ปี 2555-65)

Bn THB	ค่าปัจจุบัน	% ค่าสูงสุด	% ค่าต่ำสุด	ค่าสูงสุด	Date	ค่าต่ำสุด	Date
Personal Loans of Commercial Banks							
เทียบกับทุกช่วงเวลา							
Q1/65	3,163.2	-0.3	118.3	3,172.5	Q4/64	1,449.0	Q1/55
2564	3,172.5	-	94.5	3,172.5	2564	1,630.9	2555
เทียบกับช่วงเวลาเดียวกัน							
Q1/65	3,163.2	-	118.3	3,163.2	Q1/65	1,449.0	Q1/55