

**ผู้ต้องราชทัณฑ์ของไทย เดือน มิ.ย. 2562**

- ผู้ต้องราชทัณฑ์ เดือน มิ.ย. 62 จำนวน 354,905 คน หดตัวเพียง 0.2% YoY 2.7% MoM และ 5.6% YTD

การประเมินอันดับค่า อิงค่าต่ำสุด ค่าเฉลี่ย และค่าสูงสุด (ปี 2552-62)

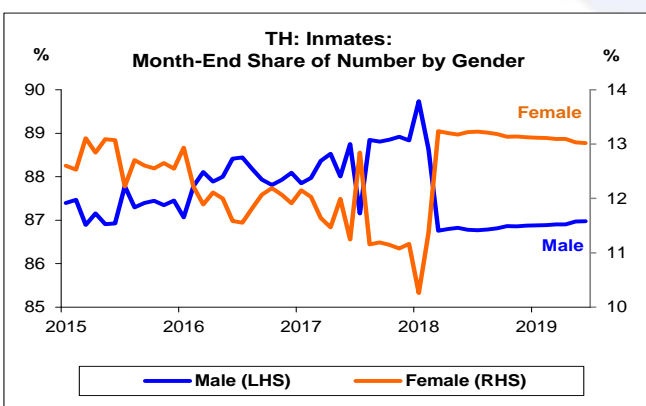
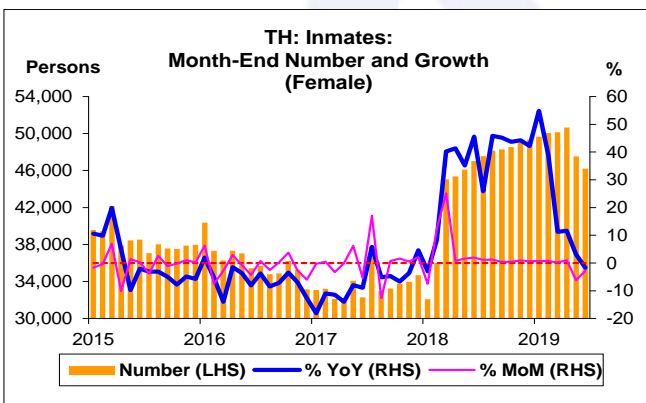
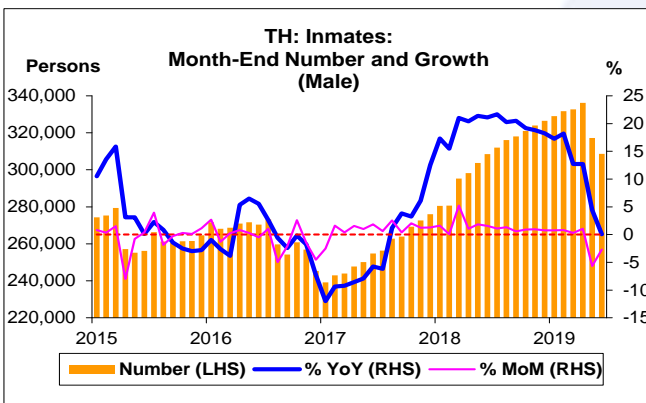
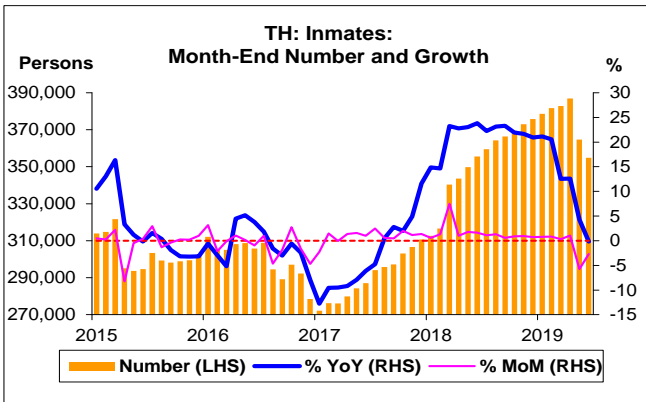
	All Periods			Same Periods		Latest
	Month	Quarter	Year	Quarter	Month	
<b>Inmates</b>	5	5	5	5	5	Jun-19
Male	5	5	5	5	5	Jun-19
Female	5	5	5	5	5	Jun-19

หมายเหตุ: 5 สูง 4 ค่อนข้างสูง 3 ปานกลาง 2 ค่อนข้างต่ำ 1 ต่ำ

**อัตราการเปลี่ยนแปลงรายปี (ปี 2552-61)**

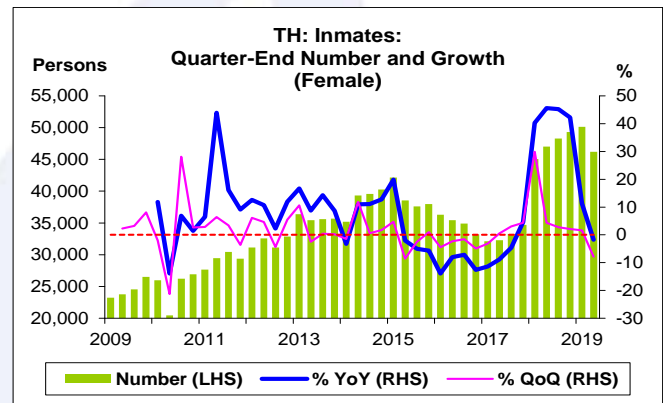
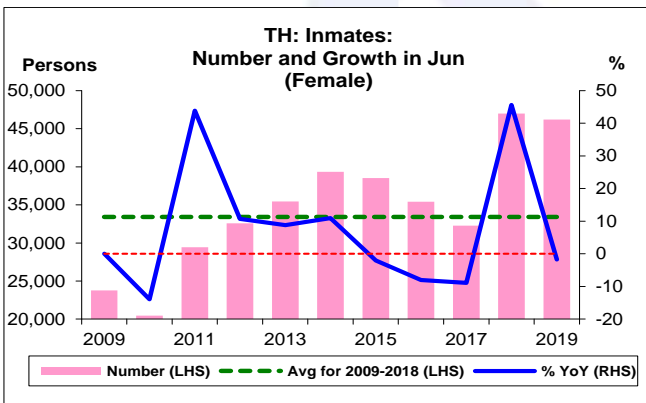
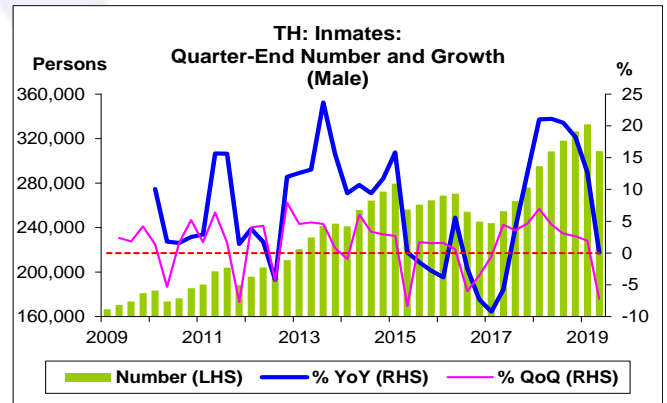
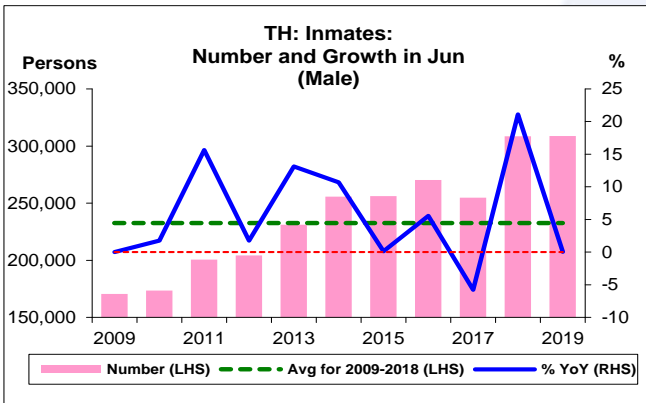
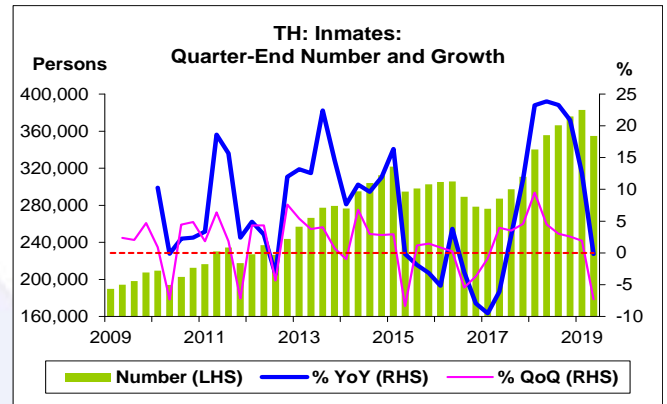
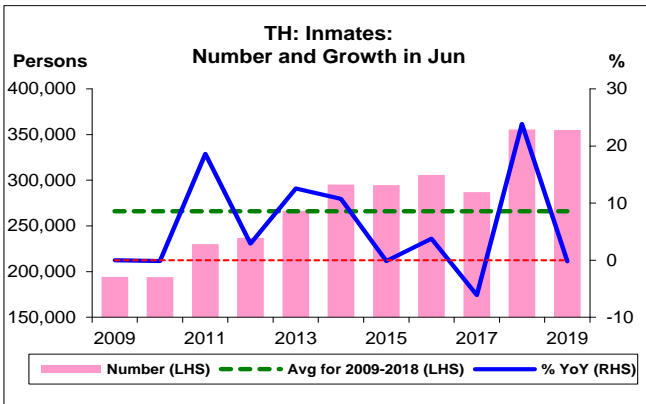
	%	Average YoY Growth	CAGR
<b>Inmates<sup>1</sup></b>		<b>7.2</b>	<b>6.8</b>
Male		7.1	6.8
Female		8.0	7.1

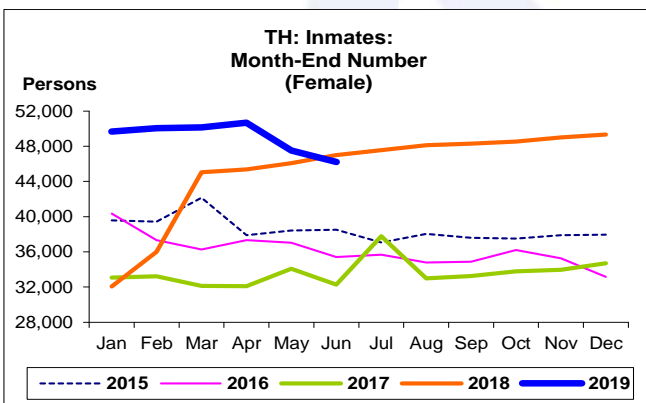
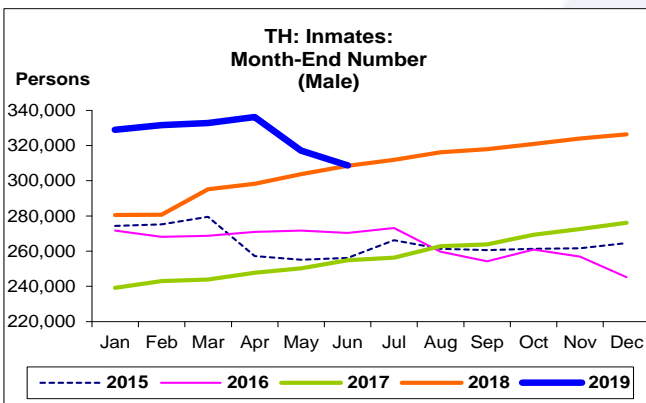
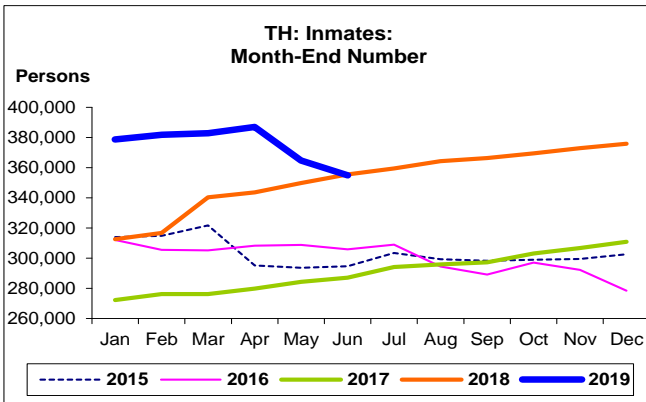
<sup>1</sup>ข้อมูลปี 2552-61



**ผู้ต้องราชทัณฑ์**

- ผู้ต้องราชทัณฑ์ เดือน มิ.ย. 62 จำนวน 354,905 คน หดตัวเพียง 0.2% YoY หดตัวเป็นครั้งแรก หลังจากขยายตัวติดต่อกัน 22 เดือน และหดตัว 2.7% MoM และ 5.6% YTD
- ผู้ต้องราชทัณฑ์ แบ่งเป็น ผู้ต้องราชทัณฑ์ชาย และผู้ต้องราชทัณฑ์หญิง โดยเดือน มิ.ย. 62 คิดเป็น 87.0% และ 13.0% ของผู้ต้องราชทัณฑ์ทั้งหมด ตามลำดับ
- ผู้ต้องราชทัณฑ์ชาย เดือน มิ.ย. 62 จำนวน 308,693 คน ขยายตัวเพียง 0.1% YoY ขยายตัวติดต่อกันเป็นเดือนที่ 23 แต่หดตัว 2.7% MoM และ 5.4% YTD
- ผู้ต้องราชทัณฑ์หญิง เดือน มิ.ย. 62 จำนวน 46,212 คน หดตัว 1.7% YoY หดตัวเป็นครั้งแรก หลังจากขยายตัวติดต่อกัน 16 เดือน และหดตัว 2.8% MoM และ 6.3% YTD





ผู้ต้องราชทัณฑ์:

จุดสูงสุดและต่ำสุดในแต่ละช่วงเวลา ในระยะเวลา 11 ปี (ปี 2552-62)

Persons	ค่าปัจจุบัน	% จาก ค่าสูงสุด	% จาก ค่าต่ำสุด	ค่าสูงสุด	Date	ค่าต่ำสุด	Date
<b>Inmates</b>							
เทียบกับทุกช่วงเวลา							
มิ.ย. 62	354,905	-8.3	93.0	386,902	เม.ย. 62	183,881	ม.ค. 52
Q2/62	354,905	-7.3	86.9	382,895	Q1/62	189,842	Q1/52
2561	375,763	-	81.1	375,763	2561	207,496	2552
เทียบกับช่วงเวลาเดียวกัน							
มิ.ย. 62	354,905	-0.2	82.9	355,543	มิ.ย. 61	194,016	มิ.ย. 53
Q2/62	354,905	-0.2	82.9	355,543	Q2/61	194,016	Q2/53
<b>Male</b>							
เทียบกับทุกช่วงเวลา							
มิ.ย. 62	308,693	-8.2	91.2	336,235	เม.ย. 62	161,448	ม.ค. 52
Q2/62	308,693	-7.2	85.3	332,751	Q1/62	166,602	Q1/52
2561	326,439	-	80.4	326,439	2561	180,981	2552
เทียบกับช่วงเวลาเดียวกัน							
มิ.ย. 62	308,693	-	81.0	308,693	มิ.ย. 62	170,520	มิ.ย. 52
Q2/62	308,693	-	81.0	308,693	Q2/62	170,520	Q2/52
<b>Female</b>							
เทียบกับทุกช่วงเวลา							
มิ.ย. 62	46,212	-8.8	125.8	50,667	เม.ย. 62	20,462	มิ.ย. 53
Q2/62	46,212	-7.8	125.8	50,144	Q1/62	20,462	Q2/53
2561	49,324	-	86.0	49,324	2561	26,515	2552
เทียบกับช่วงเวลาเดียวกัน							
มิ.ย. 62	46,212	-1.7	125.8	47,011	มิ.ย. 61	20,462	มิ.ย. 53
Q2/62	46,212	-1.7	125.8	47,011	Q2/61	20,462	Q2/53