

การส่งออกกลุ่มเครื่องยนต์สันดาปภายในของไทย เดือน เม.ย. 2566

- การส่งออกกลุ่มเครื่องยนต์สันดาปภายใน เดือน เม.ย. 66 มูลค่า 267.7 Mn USD หดตัว 18.5% YoY และ 23.0% MoM หากพิจารณา 4M/66 มูลค่า 1,327.5 Mn USD หดตัว 10.5% YoY
- ตลาดส่งออกกลุ่มเครื่องยนต์สันดาปภายใน 5 อันดับแรกของไทย เดือน เม.ย. 66 ได้แก่ สหองกง ญี่ปุ่น อาร์เจนตินา อินเดีย และจีน ตามลำดับ
- เมื่อเทียบกับช่วงเดียวกันของปีก่อน และเดือนก่อน มูลค่าส่งออกกลุ่มเครื่องยนต์สันดาปภายใน เดือน เม.ย. 66 ไปยัง สหองกง ญี่ปุ่น และจีน ขยายตัว แต่ อาร์เจนตินา และอินเดีย หดตัว

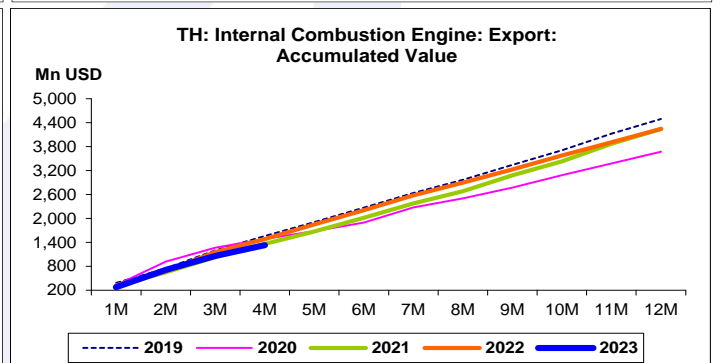
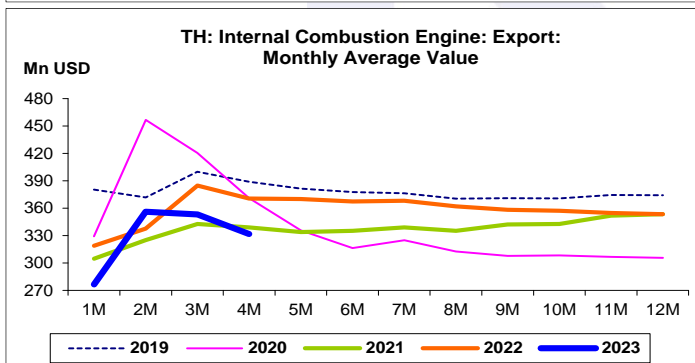
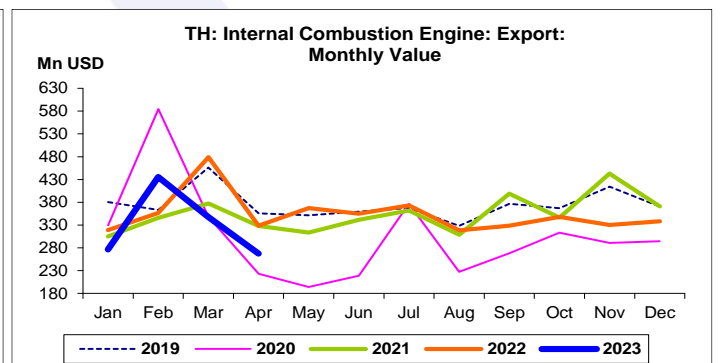
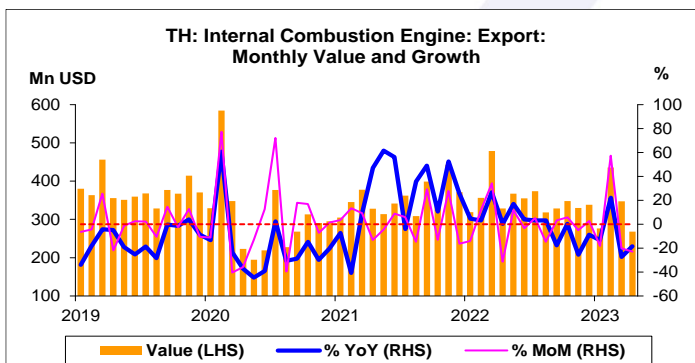
การประเมินอันดับค่า อิงค่าต่ำสุด ค่าเฉลี่ย และค่าสูงสุด (ปี 2556-66)

	All Periods			Same Periods			Latest
	Month	Quarter	Year	YTD	Quarter	Month	
Internal Combustion Engine: Export Value	2	3	4	3	3	2	Apr-23

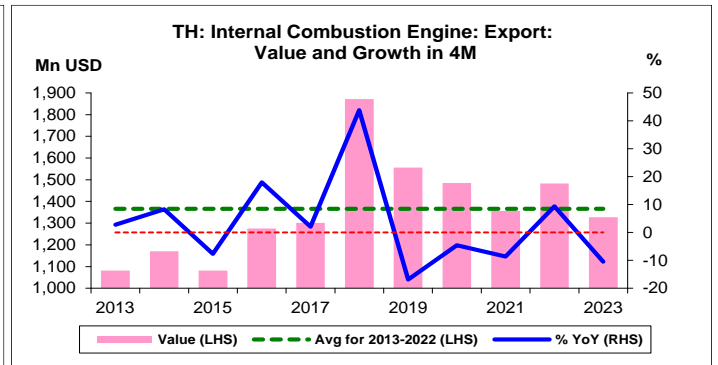
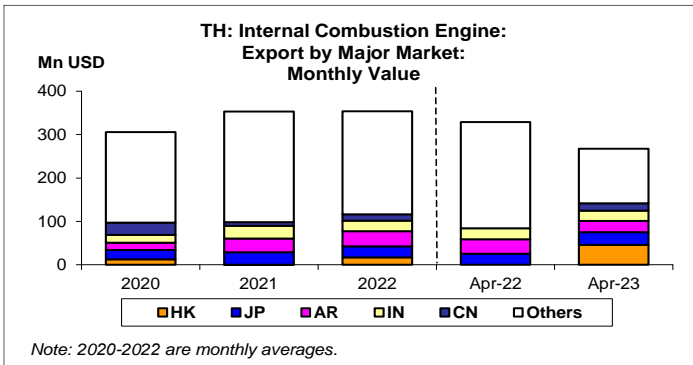
หมายเหตุ: 5 สูง 4 ค่อนข้างสูง 3 ปานกลาง 2 ค่อนข้างต่ำ 1 ต่ำ

อัตราการเปลี่ยนแปลงรายปี (ปี 2556-65)

%	Average YoY Growth	CAGR
Internal Combustion Engine: Export Value	3.7	2.8



ที่มา: กระทรวงพาณิชย์
หมายเหตุ: CAGR คือ Compound Annual Growth Rate



กลุ่มเครื่องยนต์สันดาปภายใน:
จุดสูงสุดและต่ำสุดในแต่ละช่วงเวลา ในระยะเวลา 11 ปี (ปี 2556-66)

	ค่าปัจจุบัน	% ค่าสูงสุด	% ค่าต่ำสุด	ค่าสูงสุด	Date	ค่าต่ำสุด	Date
มูลค่าส่งออก (Mn USD)							
เทียบกับทุกช่วงเวลา							
เม.ย. 66	267.7	-54.2	37.7	584.3	ก.พ. 63	194.4	พ.ค. 63
Q1/66	1,059.8	-29.2	66.6	1,497.8	Q1/61	636.1	Q2/63
2565	4,242.2	-19.3	33.6	5,254.6	2561	3,176.4	2558
เทียบกับช่วงเวลาเดียวกัน							
เม.ย. 66	267.7	-28.5	20.1	374.4	เม.ย. 61	223.0	เม.ย. 63
4M/66	1,327.5	-29.1	22.8	1,872.2	4M/61	1,081.0	4M/58
Q1/66	1,059.8	-29.2	29.4	1,497.8	Q1/61	819.0	Q1/56