

**ตู้ ATM เงินดิจิทัลของโลก เดือน มิ.ย. 2566**

- ตู้ ATM เงินดิจิทัล เดือน มิ.ย. 66 จำนวน 36,194 ตู้ หดตัว 7.2% YoY และ 3.9% YTD แต่ขยายตัว 0.8% MoM

การประเมินอันดับค่า อิงค่าต่ำสุด ค่าเฉลี่ย และค่าสูงสุด (ปี 2557-66)

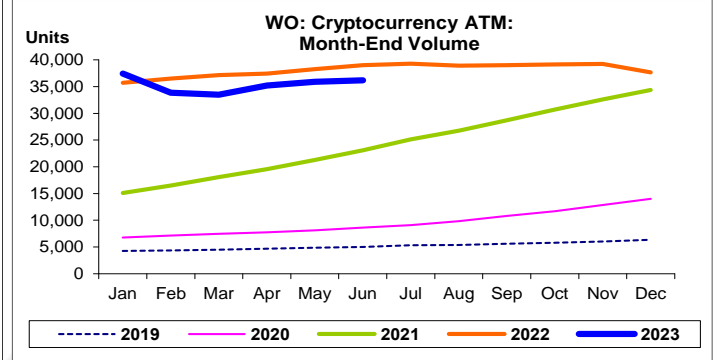
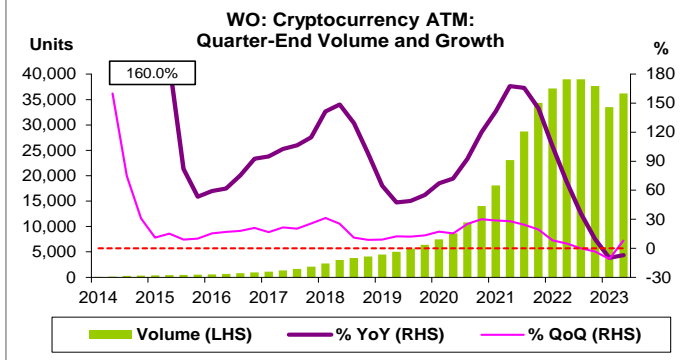
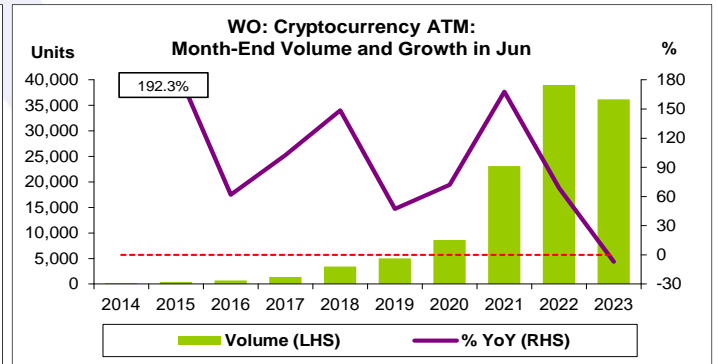
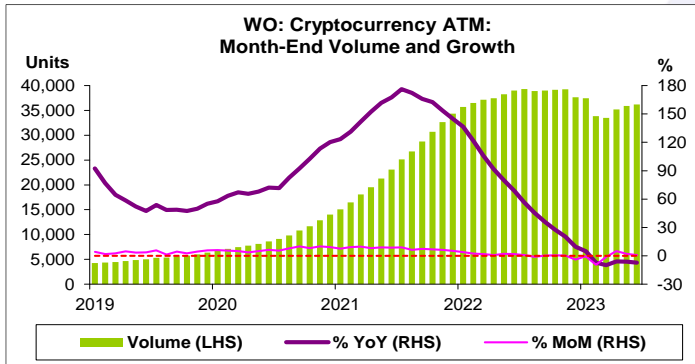
	All Periods			Same Periods		Latest
	Month	Quarter	Year	Quarter	Month	
<b>Cryptocurrency ATM</b>	5	5	5	5	5	Jun-23

หมายเหตุ: 5 สูง 4 ค่อนข้างสูง 3 ปานกลาง 2 ค่อนข้างต่ำ 1 ต่ำ

**อัตราการเปลี่ยนแปลงรายปี (ปี 2557-65)**

%	Average YoY Growth	CAGR
<b>Cryptocurrency ATM</b>	<b>86.1</b>	<b>81.0</b>

ข้อมูลปี 2557-65



**ตู้ ATM เงินดิจิทัลของโลก:**

**จุดสูงสุดและต่ำสุดในแต่ละช่วงเวลา ในระยะเวลา 10 ปี (ปี 2557-66)**

	ค่าปัจจุบัน	% ค่าสูงสุด	% ค่าต่ำสุด	ค่าสูงสุด	Date	ค่าต่ำสุด	Date
<b>Cryptocurrency ATM</b>							
<b>เทียบกับทุกช่วงเวลา</b>							
มิ.ย. 66	36,194	-7.9	361,840.0	39,296	ก.ค. 65	10	ม.ค. 57
Q2/66	36,194	-7.2	65,707.3	39,015	Q3/65	55	Q1/57
2565	37,676	-	11,421.7	37,676	2565	327	2557
<b>เทียบกับช่วงเวลาเดียวกัน</b>							
มิ.ย. 66	36,194	-7.2	25,210.5	38,994	มิ.ย. 65	143	มิ.ย. 57
Q2/66	36,194	-7.2	25,210.5	38,994	Q2/65	143	Q2/57

ที่มา: Coin ATM Radar

หมายเหตุ: 1. ตู้ ATM เงินดิจิทัล คือ ตู้ ATM ที่สามารถทำรายการ ซื้อ ขาย หรือแลกเปลี่ยนสกุลเงินดิจิทัลสกุลต่าง ๆ ได้ หรือถอนเงินดิจิทัลออกมาในรูปแบบของเงินสดได้

2. CAGR คือ Compound Annual Growth Rate