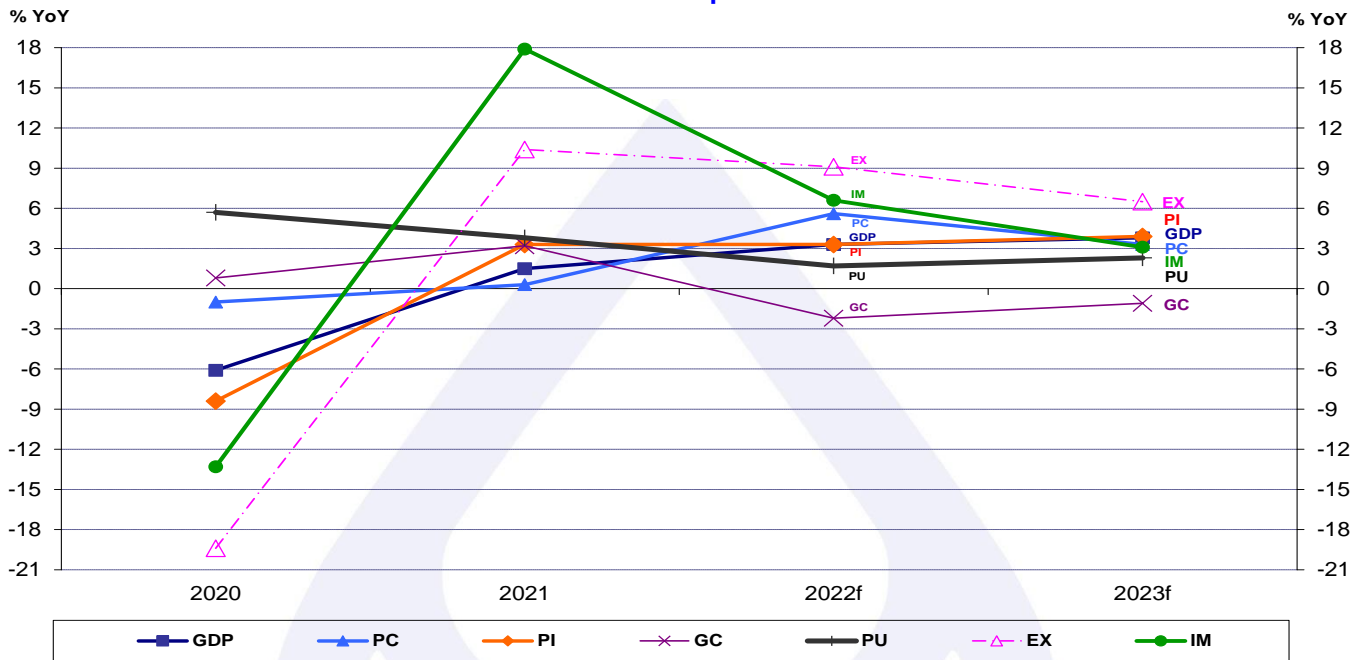


**คาดการณ์เศรษฐกิจและองค์ประกอบของไทย ปี 2565-66**

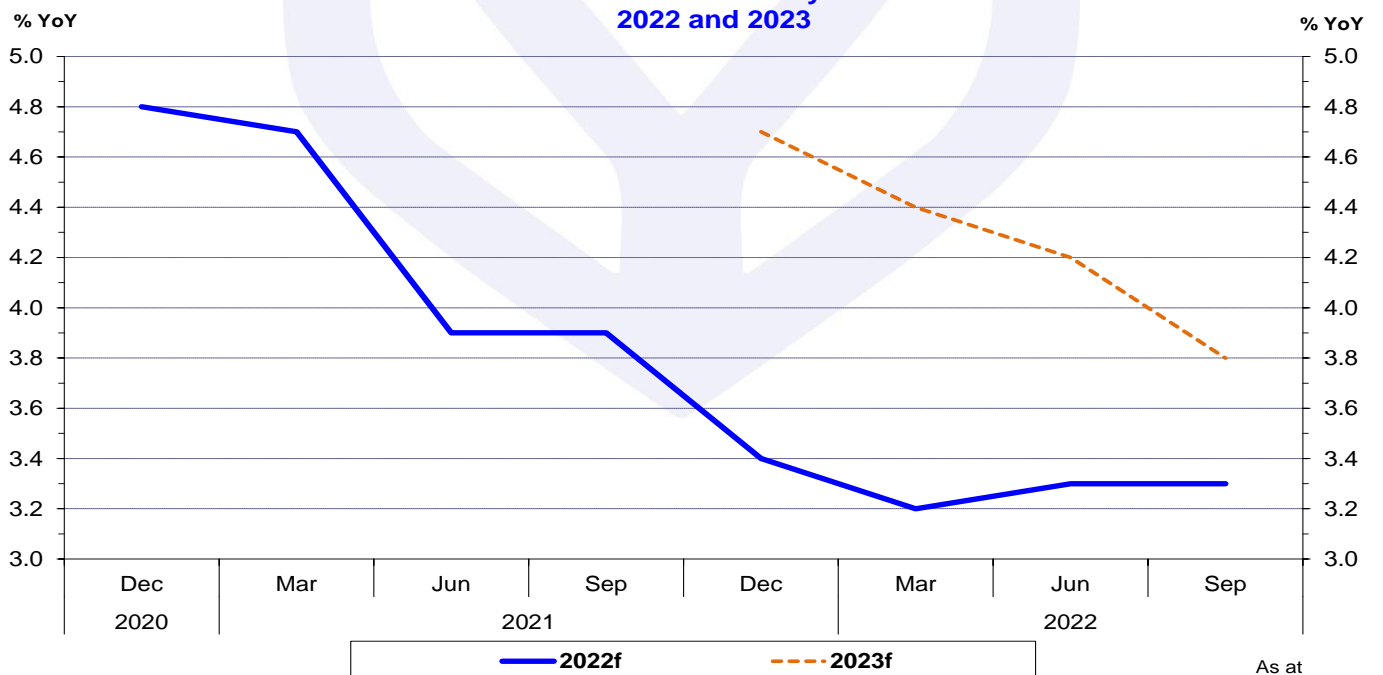
- ธนาคารแห่งประเทศไทย คาดว่า GDP ปี 65 ขยายตัว 3.3% YoY โดยการอุปโภคบริโภคภาคเอกชน การลงทุนภาคเอกชน การลงทุนภาครัฐ การส่งออกสินค้าและบริการ และการนำเข้าสินค้าและบริการ ขยายตัว 5.6% 3.3% 1.7% 9.1% และ 6.6% YoY ตามลำดับ แต่การอุปโภคของรัฐบาล หดตัว 2.2% YoY

**TH: GDP and Components Latest Forecast by BOT**  
**As at Sep 2022**



Note: 2020-2021 are actual data.

**TH: GDP Forecast by BOT**  
**2022 and 2023**



As at

ที่มา: ธนาคารแห่งประเทศไทย (ธปท.)

หมายเหตุ: PC คือ Private Consumption, PI คือ Private Investment, GC คือ Government Consumption, PU คือ Public Investment, EX คือ Export of Goods and Services และ IM คือ Import of Goods and Services

**TH: Private Consumption Forecast by BOT  
2022 and 2023**

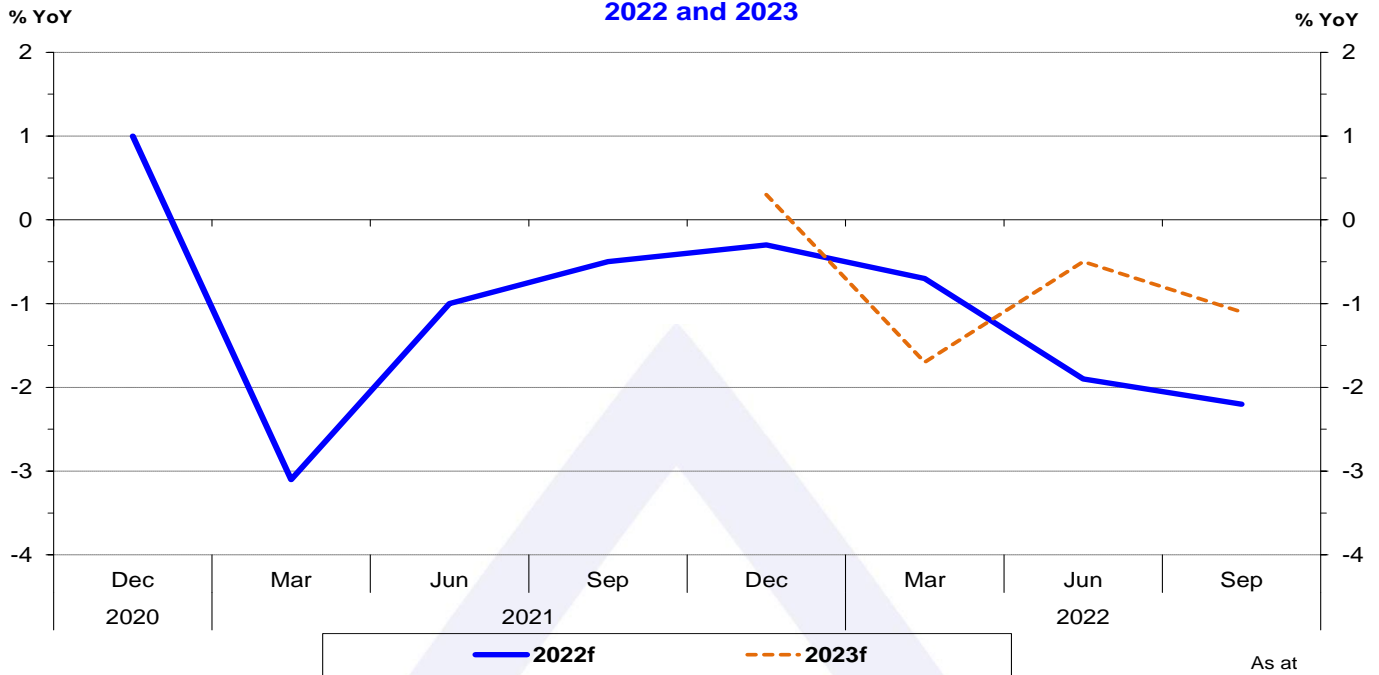


**TH: Private Investment Forecast by BOT  
2022 and 2023**





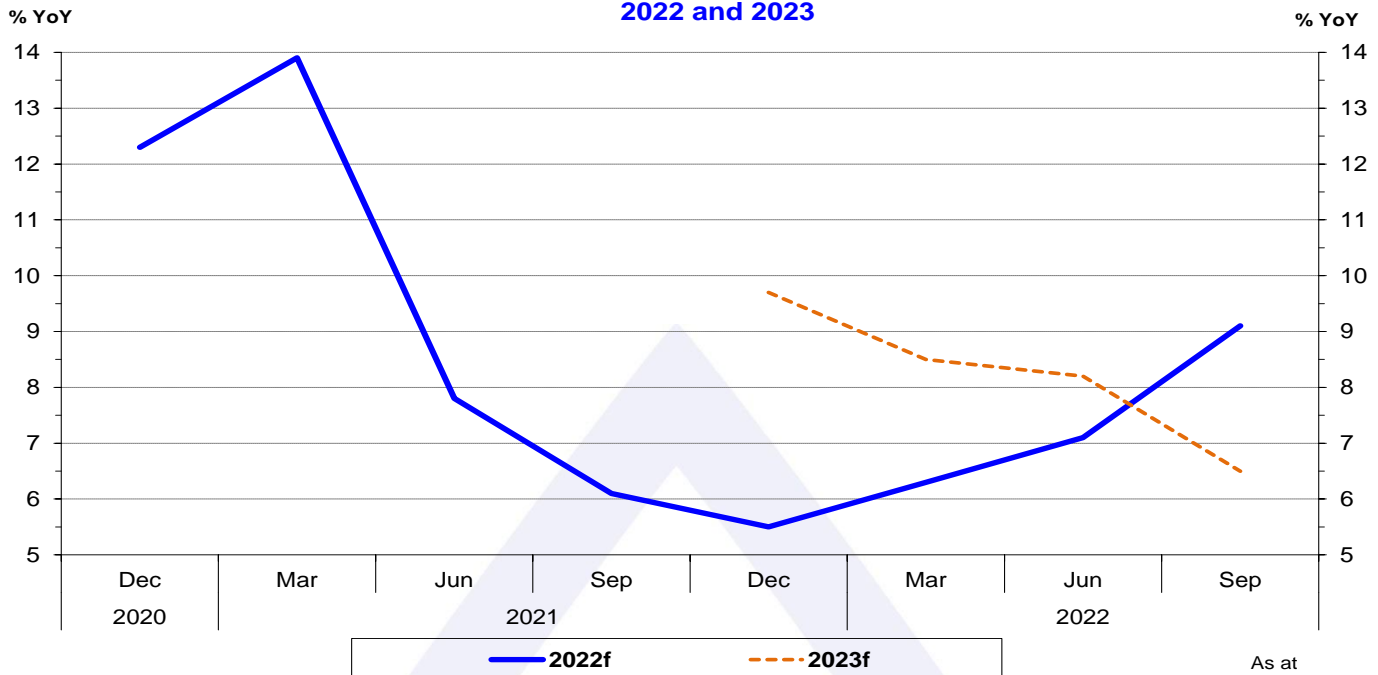
**TH: Government Consumption Forecast by BOT  
2022 and 2023**



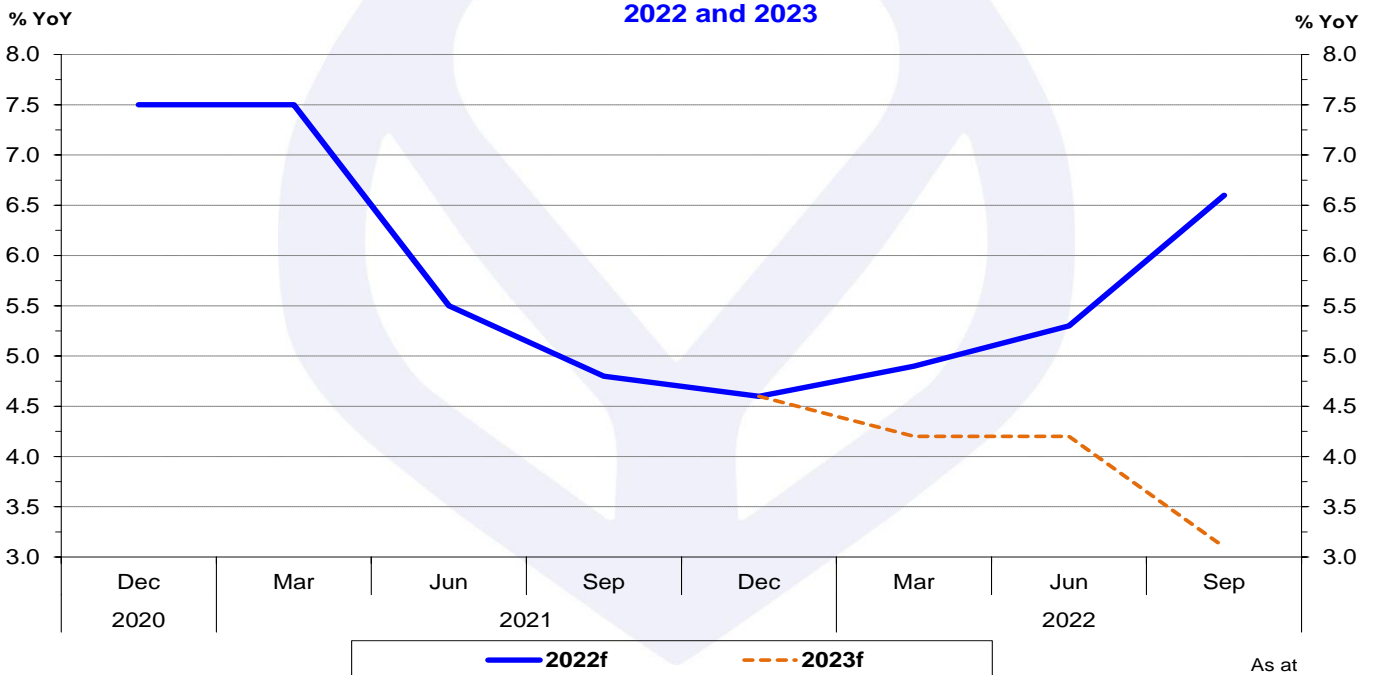
**TH: Public Investment Forecast by BOT  
2022 and 2023**



**TH: Export of Goods and Services Forecast by BOT  
 2022 and 2023**



**TH: Import of Goods and Services Forecast by BOT  
 2022 and 2023**



คาดการณ์เศรษฐกิจและองค์ประกอบของไทย โดยธนาคารแห่งประเทศไทย ณ เดือน ก.ย. 65

GDP and Components Forecast by BOT (% YoY)				
	2020*	2021*	2022f	2023f
<b>GDP</b>	-6.1	1.5	3.3	3.8
<b>PC</b>	-1.0	0.3	5.6	3.3
<b>PI</b>	-8.4	3.3	3.3	3.9
<b>GC</b>	0.8	3.2	-2.2	-1.1
<b>PU</b>	5.7	3.8	1.7	2.3
<b>EX</b>	-19.4	10.4	9.1	6.5
<b>IM</b>	-13.3	17.9	6.6	3.1

\* Actual Data