

การผลิตหมวดผลิตภัณฑ์ยางและพลาสติกของไทย เดือน เม.ย. 2566

- ดัชนีผลผลิตหมวดผลิตภัณฑ์ยางและพลาสติก เดือน เม.ย. 66 หดตัว 8.9% YoY และ 19.6% MoM หากพิจารณา 4M/66 หดตัว 5.6% YoY
- อัตราการใช้จ่ายกำลังการผลิตหมวดผลิตภัณฑ์ยางและพลาสติก เดือน เม.ย. 66 อยู่ที่ 41.1% ลดลงจากช่วงเดียวกันของปีก่อน และเดือนก่อน หากพิจารณา 4M/66 เฉลี่ย 46.8% ลดลงจากช่วงเดียวกันของปีก่อน

การประเมินอันดับค่า อิงค่าต่ำสุด ค่าเฉลี่ย และค่าสูงสุด (ปี 2559-66)

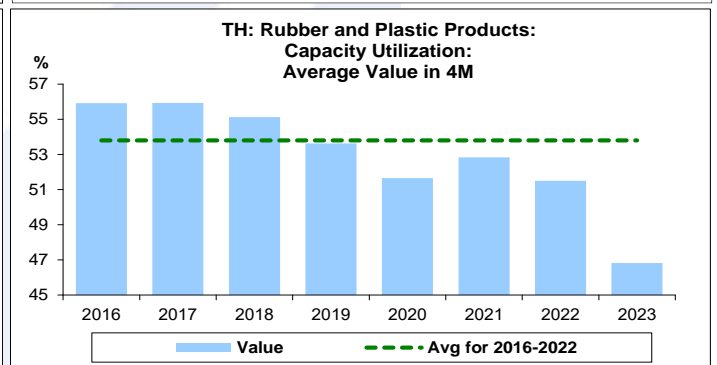
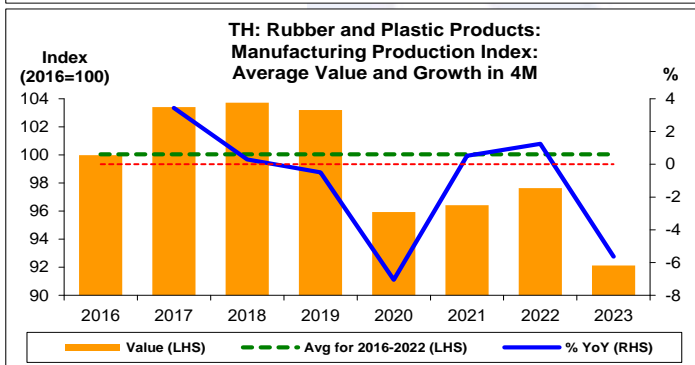
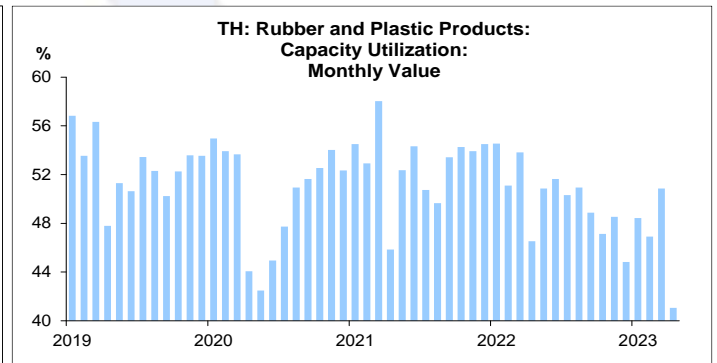
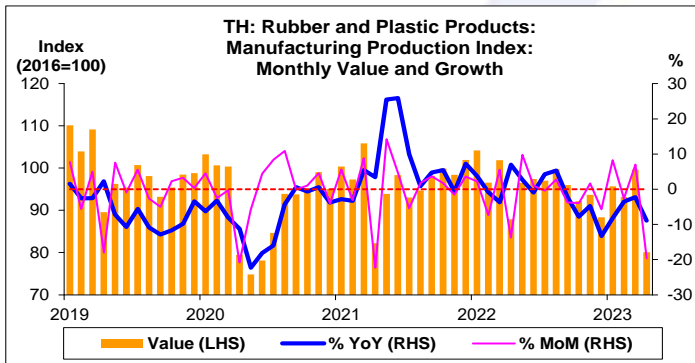
	All Periods			Same Periods			Latest
	Month	Quarter	Year	YTD	Quarter	Month	
Rubber and Plastic Products							
Manufacturing Production Index	1	3	2	1	1	1	Apr-23
Capacity Utilization	1	2	1	1	1	1	Apr-23

หมายเหตุ: 5 สูง 4 ค่อนข้างสูง 3 ปานกลาง 2 ค่อนข้างต่ำ 1 ต่ำ

อัตราการเปลี่ยนแปลงรายปี (ปี 2559-65)

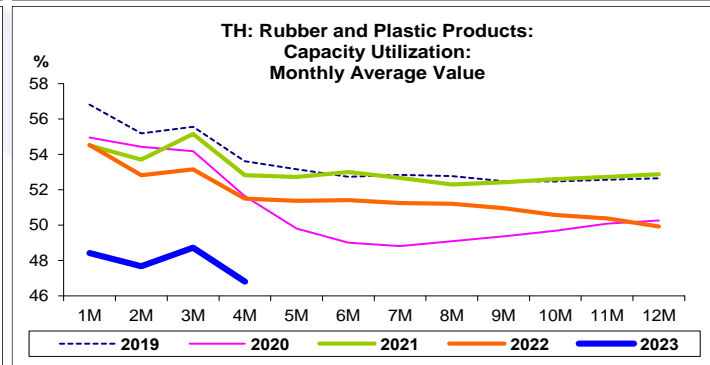
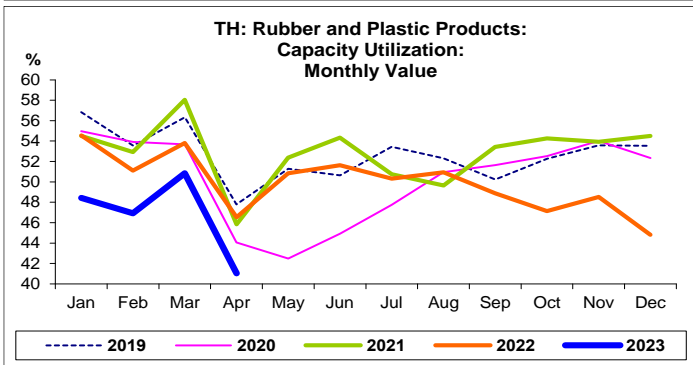
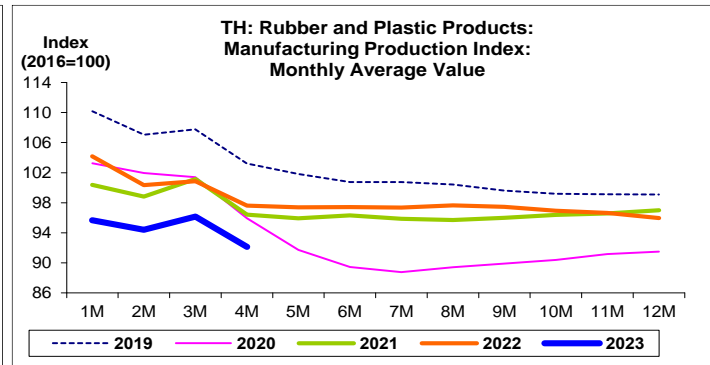
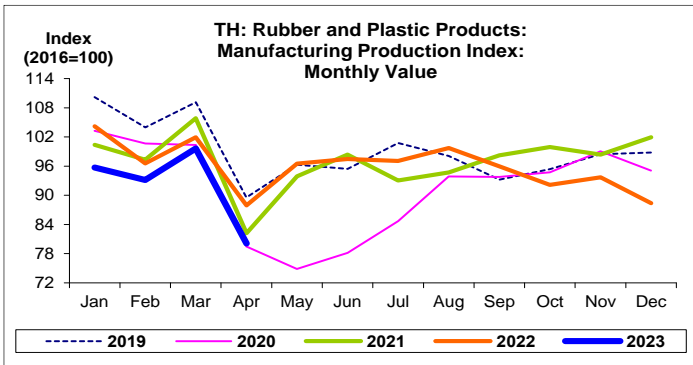
%	Average YoY Growth	CAGR
Rubber and Plastic Products		
Manufacturing Production Index	-0.6	-0.7

ข้อมูลปี 2559-65



ที่มา: สำนักงานเศรษฐกิจอุตสาหกรรม

- หมายเหตุ: 1. หมวดผลิตภัณฑ์ยางและพลาสติก คือ TSIC 22
2. ตั้งแต่เดือน ม.ค. 62 สำนักงานเศรษฐกิจอุตสาหกรรมได้ปรับน้ำหนัก และเปลี่ยนปีฐานจากปี 2554 เป็นปี 2559
3. CAGR คือ Compound Annual Growth Rate



หมวดผลิตภัณฑ์ยางและพลาสติก:
จุดสูงสุดและต่ำสุดในแต่ละช่วงเวลา ในระยะเวลา 8 ปี (ปี 2559-66)

	ค่าปัจจุบัน	% ค่าสูงสุด	% ค่าต่ำสุด	ค่าสูงสุด	Date	ค่าต่ำสุด	Date
Manufacturing Production Index							
เทียบกับทุกช่วงเวลา							
เม.ย. 66	80.1	-32.7	7.1	119.0	มี.ค. 60	74.8	พ.ค. 63
Q1/66	96.1	-12.0	24.1	109.3	Q4/60	77.5	Q2/63
2565	95.9	-9.3	4.9	105.7	2561	91.5	2563
เทียบกับช่วงเวลาเดียวกัน							
เม.ย. 66	80.1	-10.6	0.8	89.6	เม.ย. 62	79.5	เม.ย. 63
4M/66	92.1	-11.2	-	103.7	4M/61	92.1	4M/66
Q1/66	96.1	-11.9	-	109.1	Q1/61	96.1	Q1/66
	ค่าปัจจุบัน	ลบค่าสูงสุด	ลบค่าต่ำสุด	ค่าสูงสุด	Date	ค่าต่ำสุด	Date
Capacity Utilization (%)							
เทียบกับทุกช่วงเวลา							
เม.ย. 66	41.1	-22.0	-	63.1	มี.ค. 60	41.1	เม.ย. 66
Q1/66	48.7	-9.8	4.9	58.5	Q1/60	43.8	Q2/63
2565	49.9	-6.2	-	56.1	2560	49.9	2565
เทียบกับช่วงเวลาเดียวกัน							
เม.ย. 66	41.1	-8.3	-	49.4	เม.ย. 59	41.1	เม.ย. 66
4M/66	46.8	-9.1	-	55.9	4M/60	46.8	4M/66
Q1/66	48.7	-9.8	-	58.5	Q1/60	48.7	Q1/66