

การผลิตหมวดผลิตภัณฑ์อิเล็กทรอนิกส์ของไทย เดือน ก.ย. 2566

- ดัชนีผลผลิตหมวดผลิตภัณฑ์อิเล็กทรอนิกส์ เดือน ก.ย. 66 หดตัว 17.8% YoY แต่ขยายตัว 9.7% MoM หากพิจารณา 9M/66 หดตัว 16.2% YoY
- อัตราการใช้กำลังการผลิตหมวดผลิตภัณฑ์อิเล็กทรอนิกส์ เดือน ก.ย. 66 อยู่ที่ 60.5% ลดลงมาจากช่วงเดียวกันของปีก่อน แต่เพิ่มขึ้นจากเดือนก่อน หากพิจารณา 9M/66 เฉลี่ย 60.2% ลดลงมาจากช่วงเดียวกันของปีก่อน

การประเมินอันดับค่า อิงค่าต่ำสุด ค่าเฉลี่ย และค่าสูงสุด (ปี 2559-66)

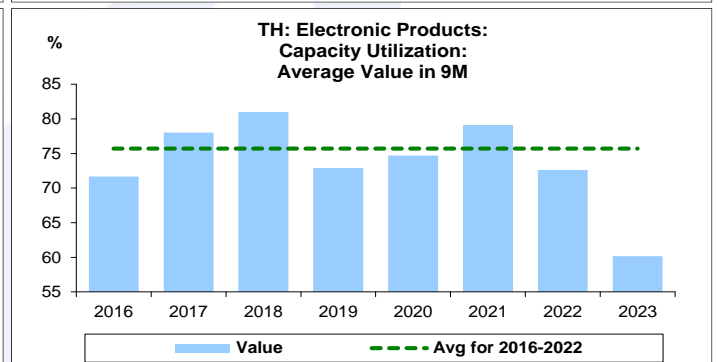
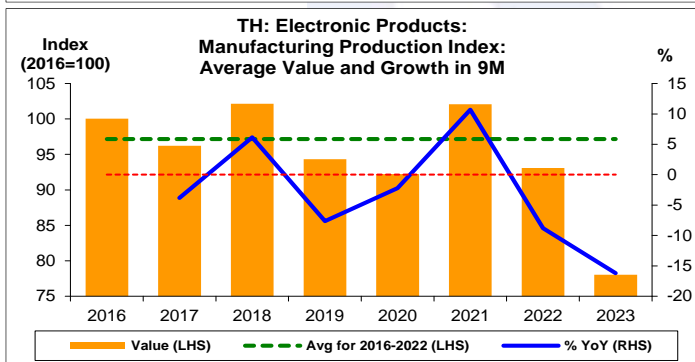
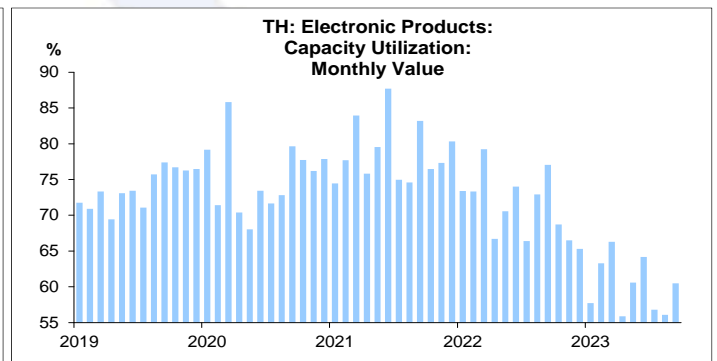
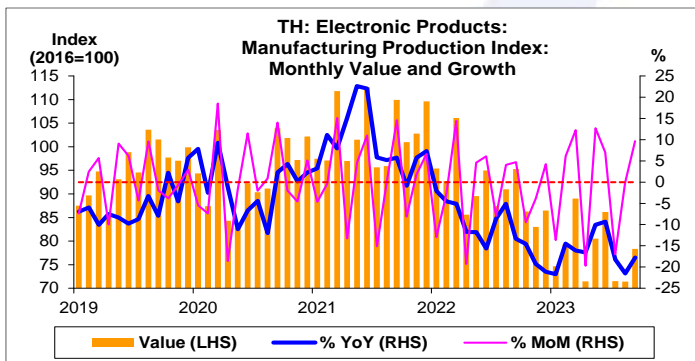
	All Periods			Same Periods			Latest
	Month	Quarter	Year	YTD	Quarter	Month	
Electronic Products							
Manufacturing Production Index	1	1	1	1	1	1	Sep-23
Capacity Utilization	1	1	1	1	1	1	Sep-23

หมายเหตุ: 5 สูง 4 ค่อนข้างสูง 3 ปานกลาง 2 ค่อนข้างต่ำ 1 ต่ำ

อัตราการเปลี่ยนแปลงรายปี (ปี 2559-65)

%	Average YoY Growth	CAGR
Electronic Products		
Manufacturing Production Index	-1.3	-1.5

ข้อมูลปี 2559-65

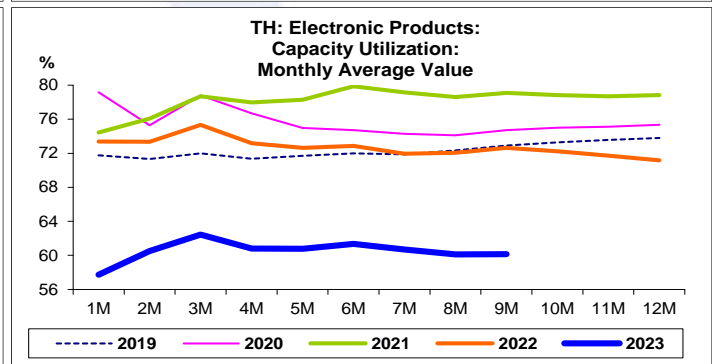
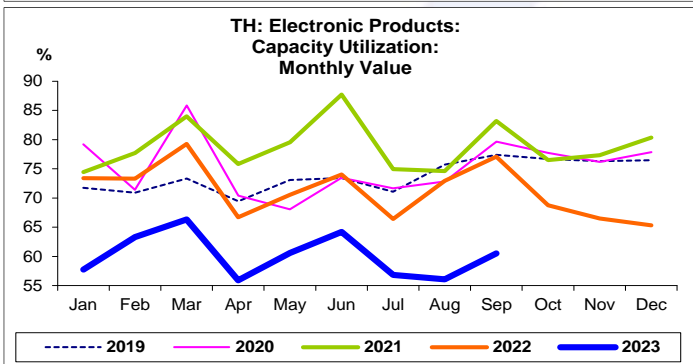
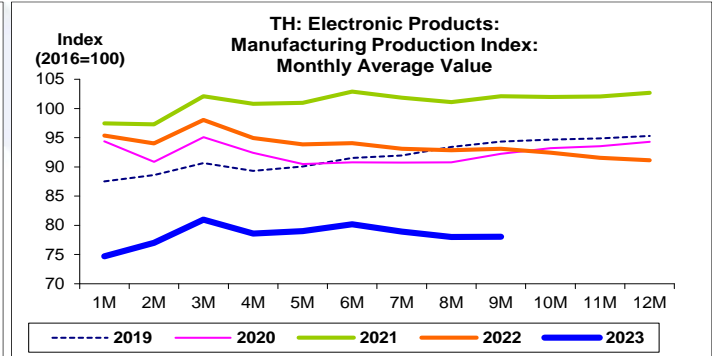
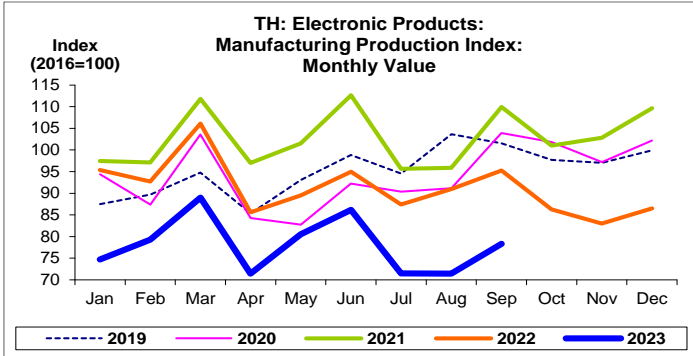
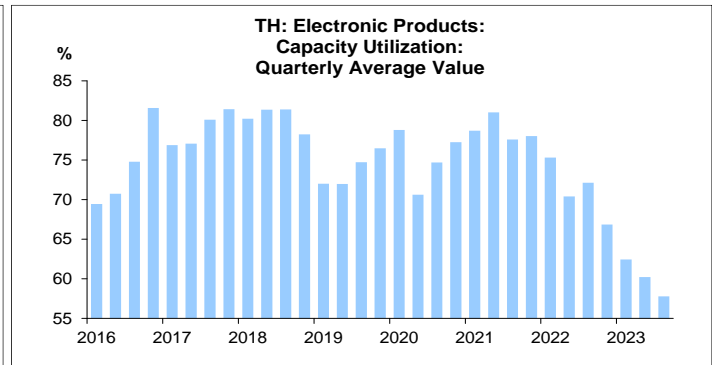
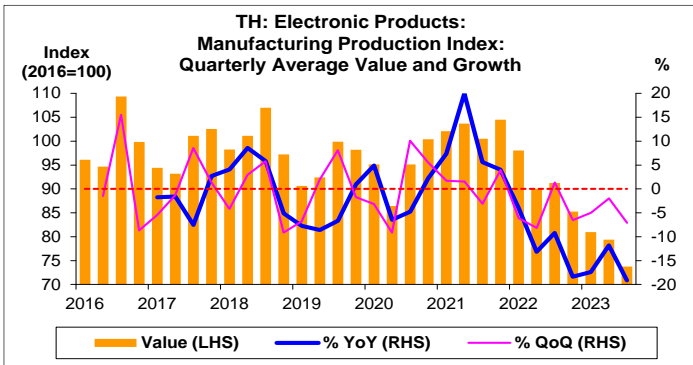


ที่มา: สำนักงานเศรษฐกิจอุตสาหกรรม

หมายเหตุ: 1. หมวดผลิตภัณฑ์อิเล็กทรอนิกส์ คือ TSIC 26

2. ตั้งแต่เดือน ม.ค. 62 สำนักงานเศรษฐกิจอุตสาหกรรมได้ปรับน้ำหนัก และเปลี่ยนปีฐานจากปี 2554 เป็นปี 2559

3. CAGR คือ Compound Annual Growth Rate



หมวดผลิตภัณฑ์อิเล็กทรอนิกส์:

จุดสูงสุดและต่ำสุดในแต่ละช่วงเวลา ในระยะเวลา 8 ปี (ปี 2559-66)

	ค่าปัจจุบัน	% ค่าสูงสุด	% ค่าต่ำสุด	ค่าสูงสุด	Date	ค่าต่ำสุด	Date
Manufacturing Production Index							
เทียบกับทุกช่วงเวลา							
ก.ย. 66	78.3	-36.5	9.7	123.3	ก.ย. 59	71.4	เม.ย. 66
Q3/66	73.7	-32.6	-	109.4	Q3/59	73.7	Q3/66
2565	91.1	-11.2	-	102.7	2564	91.1	2565
เทียบกับช่วงเวลาเดียวกัน							
ก.ย. 66	78.3	-36.5	-	123.3	ก.ย. 59	78.3	ก.ย. 66
9M/66	78.0	-23.6	-	102.1	9M/61	78.0	9M/66
Q3/66	73.7	-32.6	-	109.4	Q3/59	73.7	Q3/66
Capacity Utilization (%)							
เทียบกับทุกช่วงเวลา							
ก.ย. 66	60.5	-27.2	4.6	87.7	มิ.ย. 64	55.9	เม.ย. 66
Q3/66	57.8	-23.8	-	81.6	Q4/59	57.8	Q3/66
2565	71.2	-9.1	-	80.3	2561	71.2	2565
เทียบกับช่วงเวลาเดียวกัน							
ก.ย. 66	60.5	-22.8	-	83.3	ก.ย. 61	60.5	ก.ย. 66
9M/66	60.2	-20.8	-	81.0	9M/61	60.2	9M/66
Q3/66	57.8	-23.6	-	81.4	Q3/61	57.8	Q3/66