

การผลิตอุปกรณ์กึ่งตัวนำ และแผงวงจรไฟฟ้าของไทย เดือน พ.ย. 2566

- ดัชนีผลผลิตอุปกรณ์กึ่งตัวนำ และแผงวงจรไฟฟ้า เดือน พ.ย. 66 หดตัว 13.1% YoY และ 3.1% MoM หากพิจารณา 11M/66 หดตัว 6.0% YoY
- อัตราการใช้กำลังการผลิตอุปกรณ์กึ่งตัวนำ และแผงวงจรไฟฟ้า เดือน พ.ย. 66 อยู่ที่ 81.7% ลดลงมาจากช่วงเดียวกันของปีก่อน และเดือนก่อน หากพิจารณา 11M/66 เฉลี่ย 84.5% ลดลงมาจากช่วงเดียวกันของปีก่อน

การประเมินอันดับค่า อิงค่าต่ำสุด ค่าเฉลี่ย และค่าสูงสุด (ปี 2559-66)

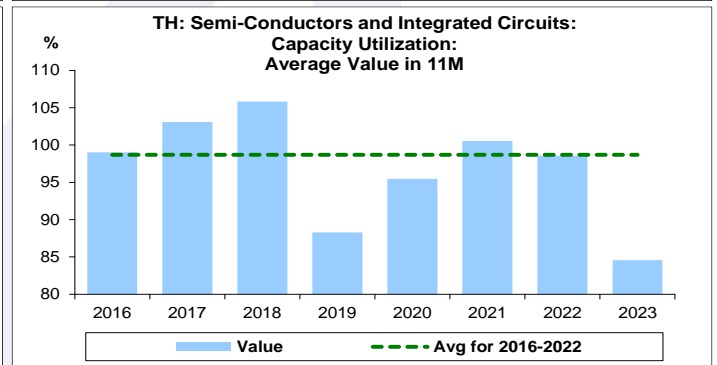
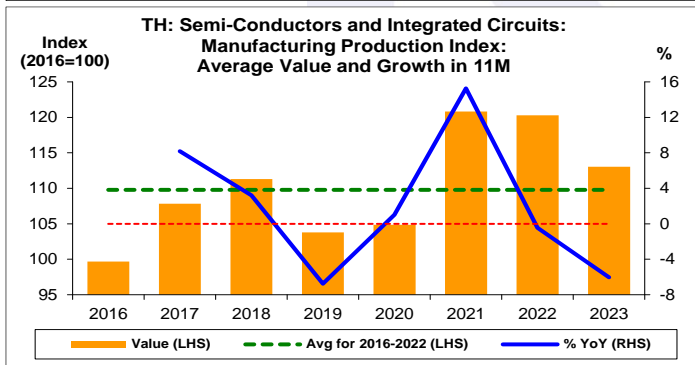
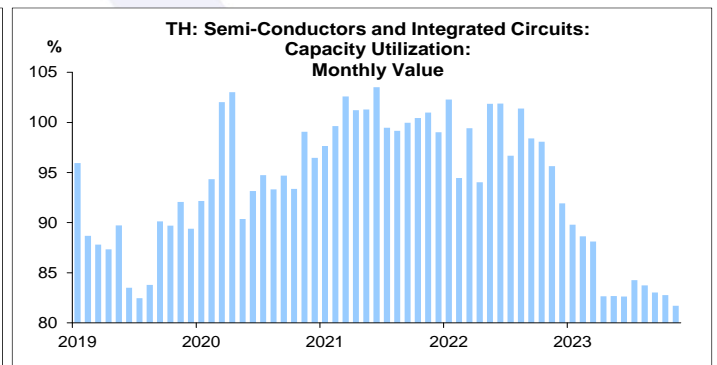
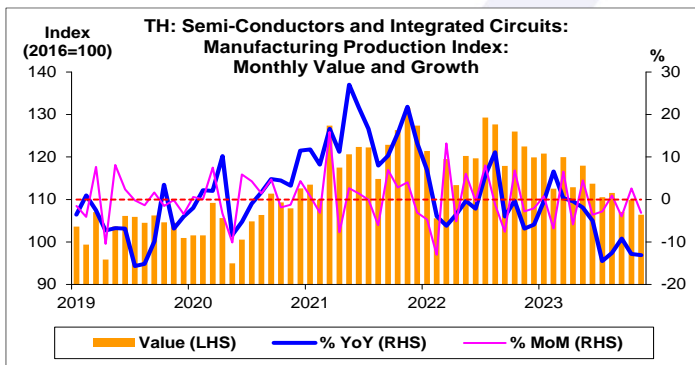
	All Periods			Same Periods			Latest
	Month	Quarter	Year	YTD	Quarter	Month	
Semi-Conductors and Integrated Circuits							
Manufacturing Production Index	3	3	5	4	2	2	Nov-23
Capacity Utilization	1	1	3	1	1	1	Nov-23

หมายเหตุ: 5 สูง 4 ค่อนข้างสูง 3 ปานกลาง 2 ค่อนข้างต่ำ 1 ต่ำ

อัตราการเปลี่ยนแปลงรายปี (ปี 2559-65)

%	Average YoY Growth	CAGR
Semi-Conductors and Integrated Circuits		
Manufacturing Production Index	3.3	3.1

ข้อมูลปี 2559-65

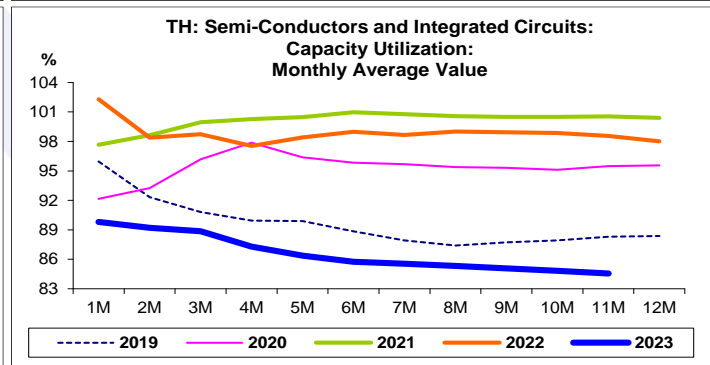
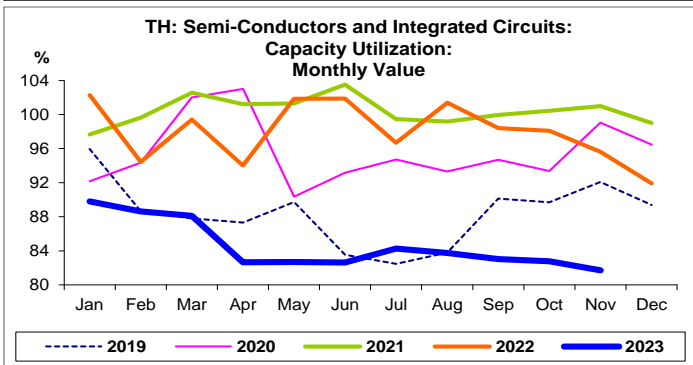
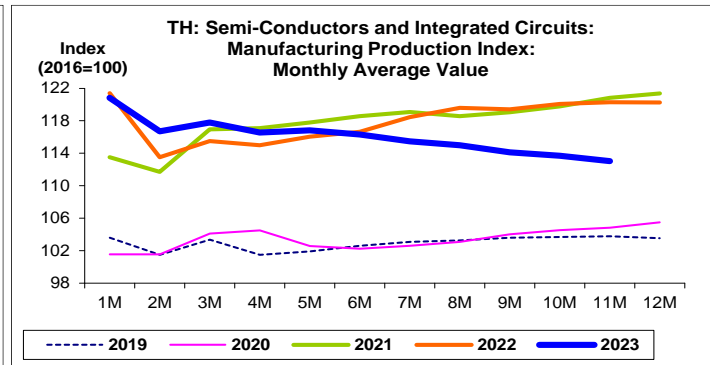
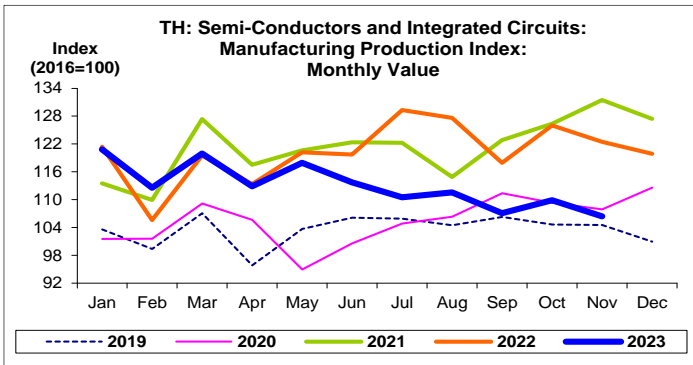


ที่มา: สำนักงานเศรษฐกิจอุตสาหกรรม

หมายเหตุ: 1. หมวดผลิตภัณฑ์อิเล็กทรอนิกส์ คือ TSIC 26

2. ตั้งแต่เดือน ม.ค. 62 สำนักงานเศรษฐกิจอุตสาหกรรมได้ปรับน้ำหนัก และเปลี่ยนปีฐานจากปี 2554 เป็นปี 2559

3. CAGR คือ Compound Annual Growth Rate



อุปกรณ์กึ่งตัวนำ และแผงวงจรไฟฟ้า:
จุดสูงสุดและต่ำสุดในแต่ละช่วงเวลา ในระยะเวลา 8 ปี (ปี 2559-66)

	ค่าปัจจุบัน	% ค่าสูงสุด	% ค่าต่ำสุด	ค่าสูงสุด	Date	ค่าต่ำสุด	Date
Manufacturing Production Index							
เทียบกับทุกช่วงเวลา							
พ.ย. 66	106.4	-19.1	29.0	131.5	พ.ย. 64	82.5	ม.ค. 59
Q3/66	109.7	-14.6	19.7	128.4	Q4/64	91.6	Q1/59
2565	120.3	-0.9	20.3	121.4	2564	100.0	2559
เทียบกับช่วงเวลาเดียวกัน							
พ.ย. 66	106.4	-19.1	1.8	131.5	พ.ย. 64	104.5	พ.ย. 62
11M/66	113.0	-6.5	13.4	120.8	11M/64	99.7	11M/59
Q3/66	109.7	-12.2	4.6	125.0	Q3/65	104.9	Q3/59
	ค่าปัจจุบัน	ลบค่าสูงสุด	ลบค่าต่ำสุด	ค่าสูงสุด	Date	ค่าต่ำสุด	Date
Capacity Utilization (%)							
เทียบกับทุกช่วงเวลา							
พ.ย. 66	81.7	-28.8	-	110.5	ต.ค. 59	81.7	พ.ย. 66
Q3/66	83.7	-23.5	1.0	107.2	Q3/61	82.7	Q2/66
2565	98.0	-7.0	9.6	105.0	2561	88.4	2562
เทียบกับช่วงเวลาเดียวกัน							
พ.ย. 66	81.7	-22.6	-	104.3	พ.ย. 61	81.7	พ.ย. 66
11M/66	84.5	-21.3	-	105.8	11M/61	84.5	11M/66
Q3/66	83.7	-23.5	-	107.2	Q3/61	83.7	Q3/66