

ราคาขายปลีกเชื้อเพลิงสำเร็จรูปที่สำคัญของไทย เดือน มี.ค. 2566

- ราคา ULG95 เดือน มี.ค. 66 เฉลี่ย 43.81 THB/Litre ลดลง 5.8% YoY และ 0.2% MoM หากพิจารณา Q1/66 เฉลี่ย 43.55 THB/Litre เพิ่มขึ้น 1.0% YoY และ 2.3% QoQ
- ราคา HSD เดือน มี.ค. 66 เฉลี่ย 33.81 THB/Litre เพิ่มขึ้น 13.1% YoY แต่ลดลง 2.2% MoM หากพิจารณา Q1/66 เฉลี่ย 34.44 THB/Litre เพิ่มขึ้น 16.3% YoY แต่ลดลง 1.4% QoQ
- ราคา Gasohol 95 เดือน มี.ค. 66 เฉลี่ย 36.00 THB/Litre ลดลง 7.9% YoY และ 0.2% MoM หากพิจารณา Q1/66 เฉลี่ย 35.87 THB/Litre เพิ่มขึ้นเพียง 0.5% YoY และ 0.8% QoQ
- ราคา Gasohol 91 เดือน มี.ค. 66 เฉลี่ย 35.77 THB/Litre ลดลง 7.9% YoY และ 0.1% MoM หากพิจารณา Q1/66 เฉลี่ย 35.30 THB/Litre ลดลงเพียง 0.4% YoY แต่เพิ่มขึ้น 1.1% QoQ
- ราคา Gasohol E20 เดือน มี.ค. 66 เฉลี่ย 33.69 THB/Litre ลดลง 11.3% YoY และ 0.6% MoM หากพิจารณา Q1/66 เฉลี่ย 33.74 THB/Litre ลดลงเพียง 0.1% YoY และ 0.1% QoQ
- ราคา Gasohol E85 เดือน มี.ค. 66 เฉลี่ย 34.14 THB/Litre เพิ่มขึ้น 9.1% YoY แต่ลดลงเพียง 0.6% MoM หากพิจารณา Q1/66 เฉลี่ย 34.17 THB/Litre เพิ่มขึ้นถึง 22.5% YoY และ 4.0% QoQ

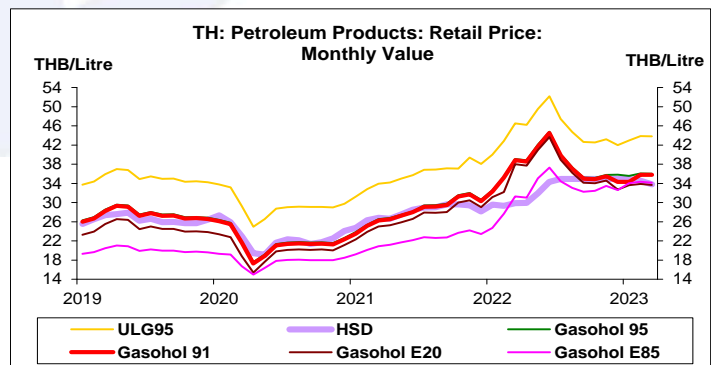
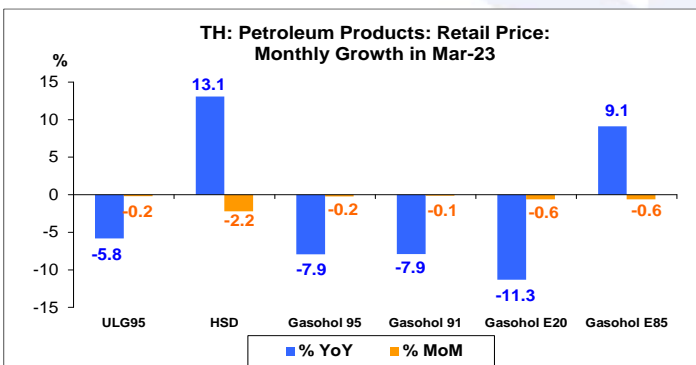
การประเมินอันดับค่า อิงค่าต่ำสุด ค่าเฉลี่ย และค่าสูงสุด (ปี 2556-66)

Petroleum Products: Retail Price	All Periods			Same Periods			Latest
	Month	Quarter	Year	YTD	Quarter	Month	
ULG95	4	4	5	4	4	4	Mar-23
HSD	5	5	5	5	5	5	Mar-23
Gasohol 95	4	4	5	4	4	4	Mar-23
Gasohol 91	4	4	5	5	5	5	Mar-23
Gasohol E20	4	4	5	5	5	4	Mar-23
Gasohol E85	5	5	5	5	5	5	Mar-23

หมายเหตุ: 5 สูง 4 ค่อนข้างสูง 3 ปานกลาง 2 ค่อนข้างต่ำ 1 ต่ำ

อัตราการเปลี่ยนแปลงรายปี (ปี 2556-65)

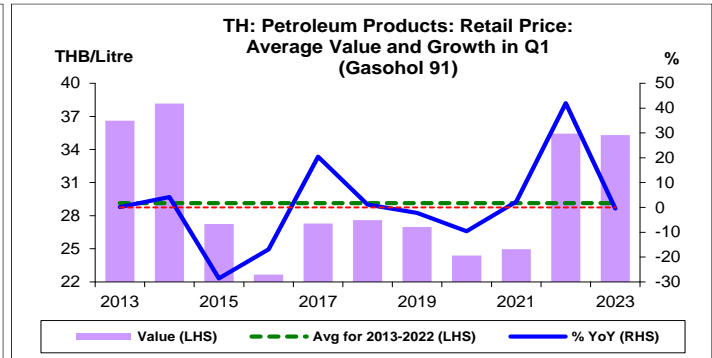
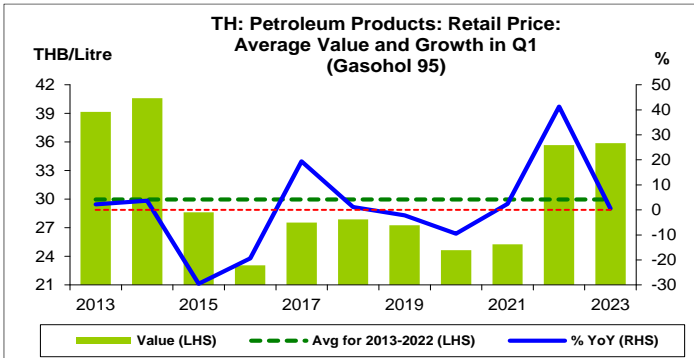
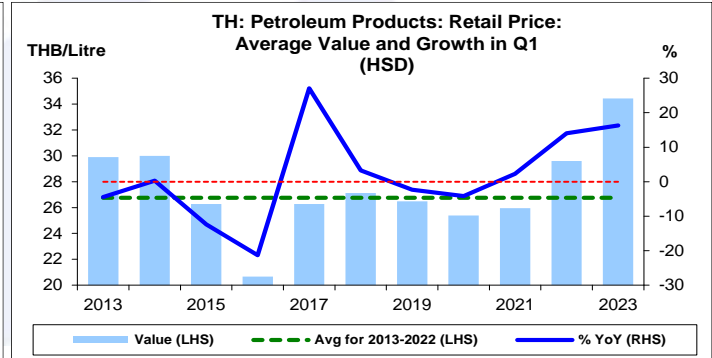
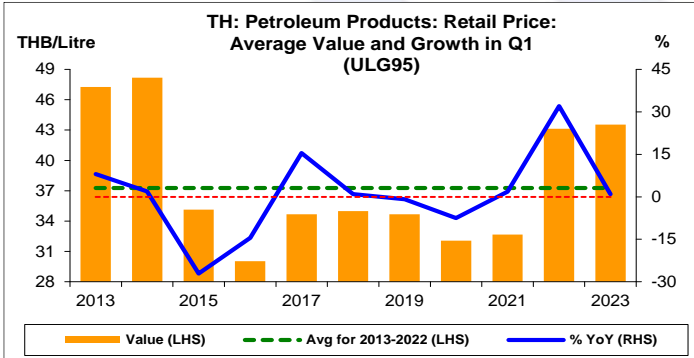
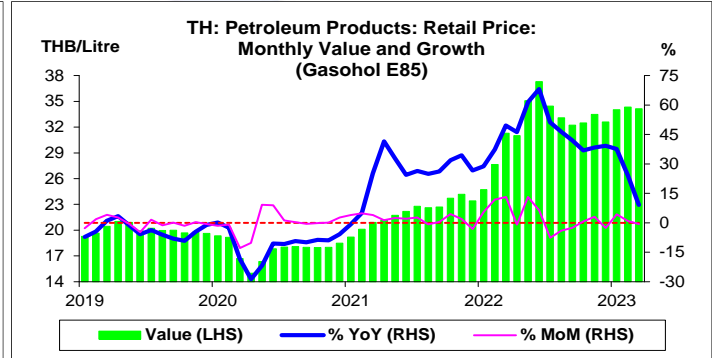
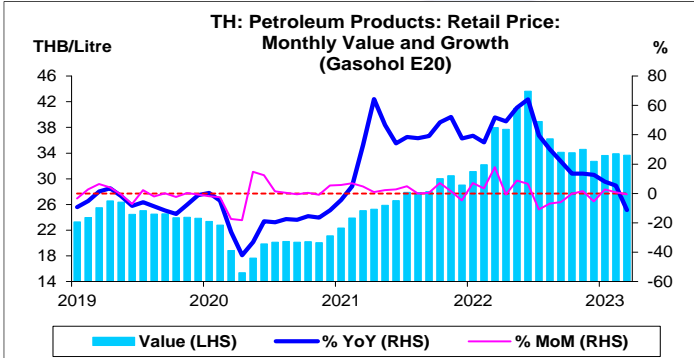
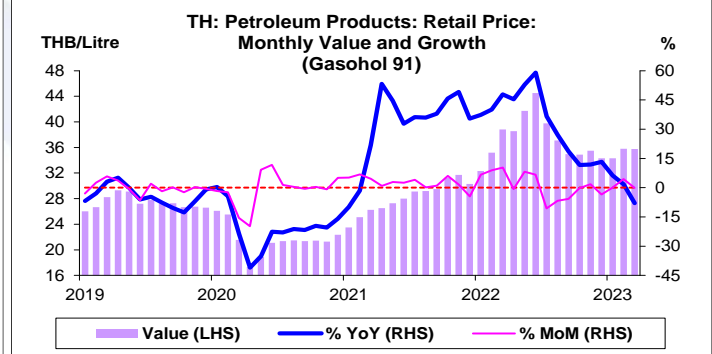
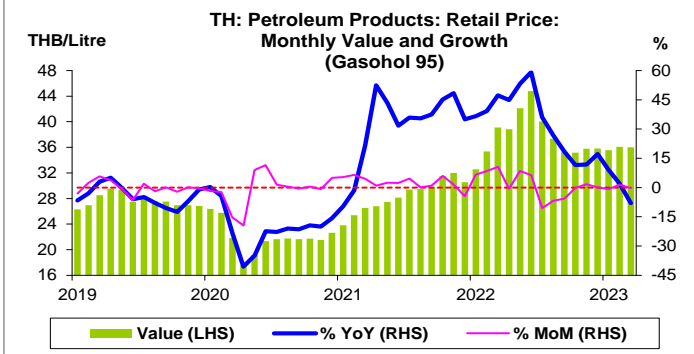
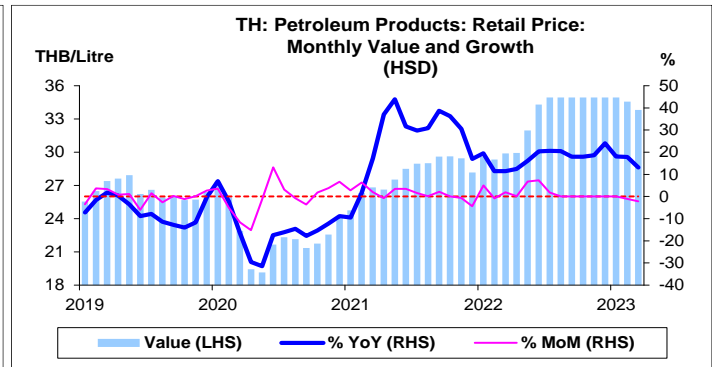
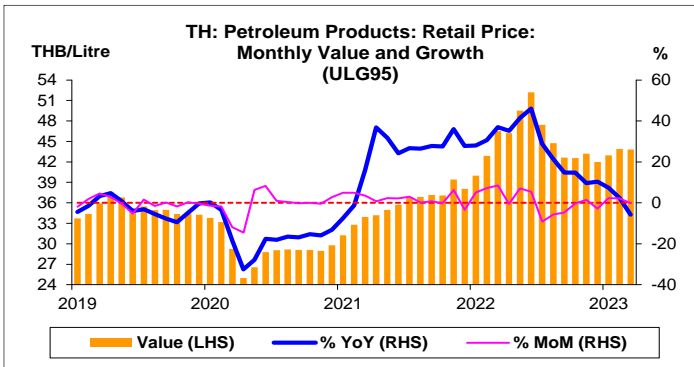
%	Average YoY Growth	CAGR
Petroleum Products: Retail Price		
ULG95	0.9	-0.3
HSD	1.6	0.8
Gasohol 95	1.7	-0.1
Gasohol 91	2.1	0.4
Gasohol E20	2.3	0.5
Gasohol E85	5.1	3.8

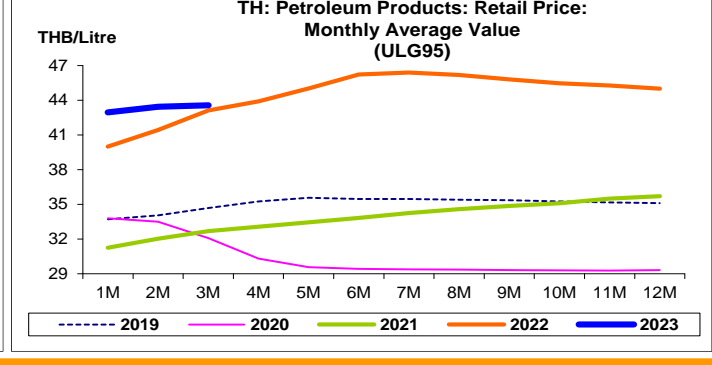
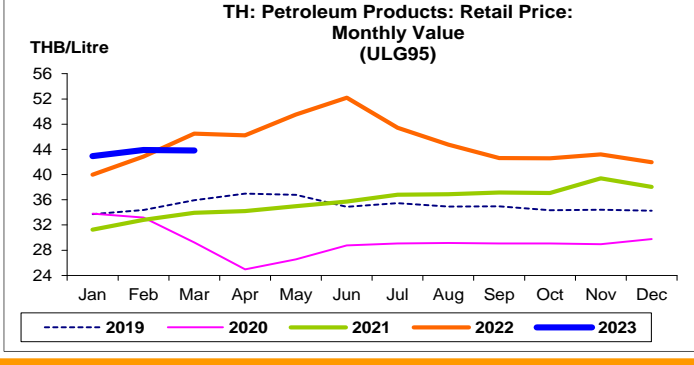
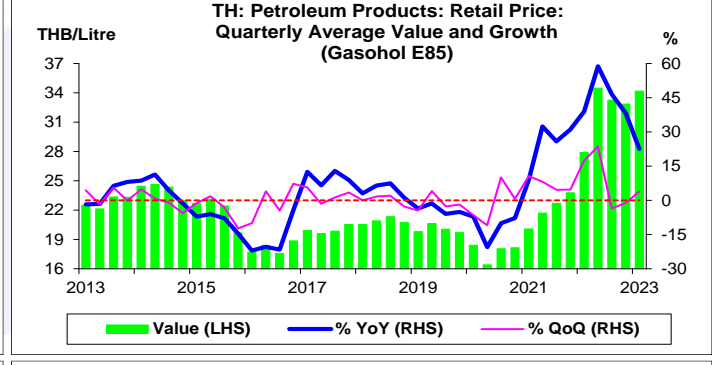
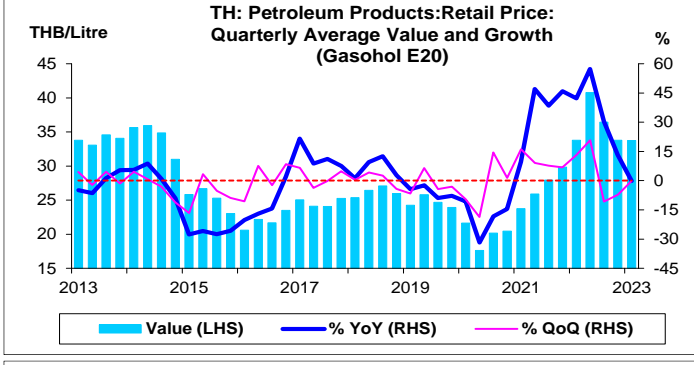
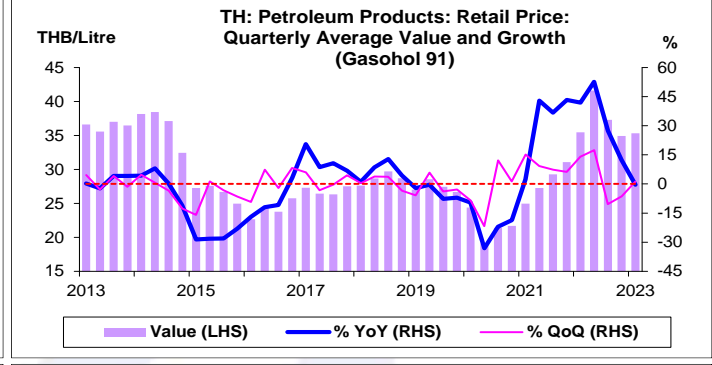
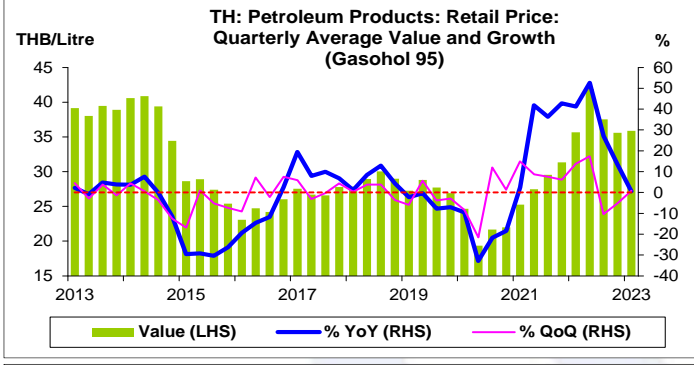
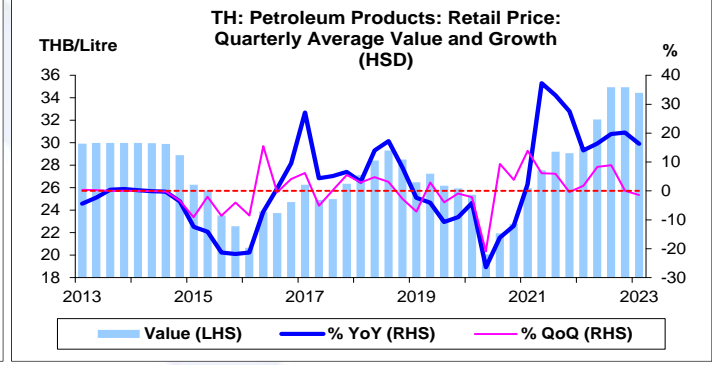
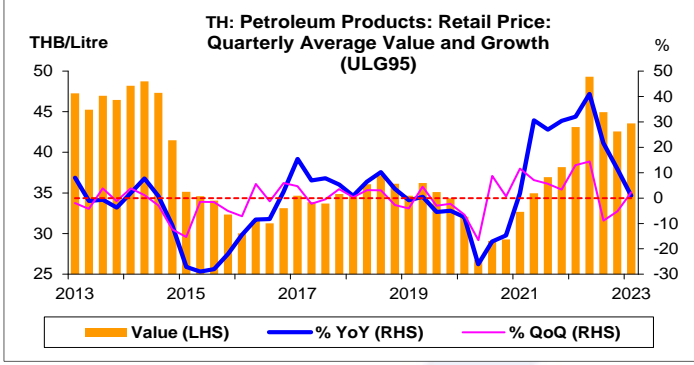
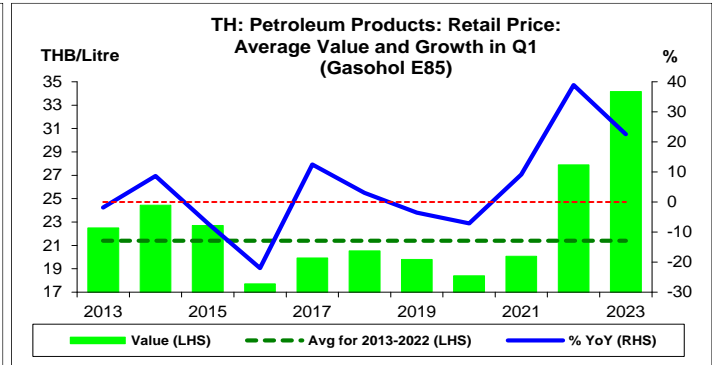
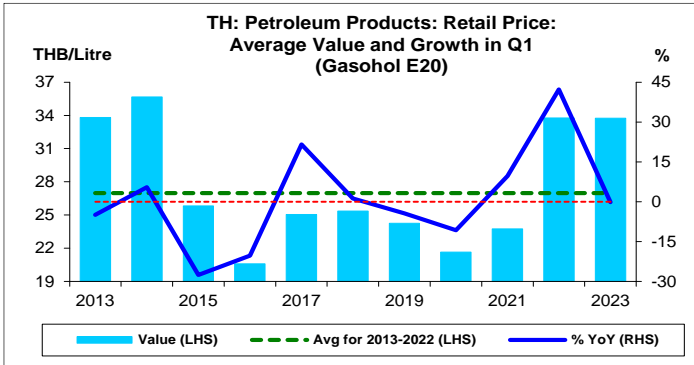


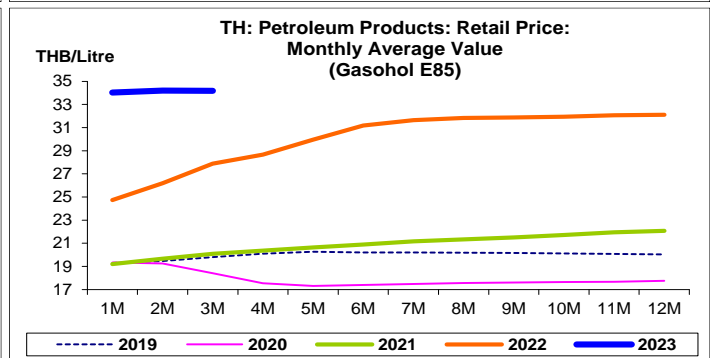
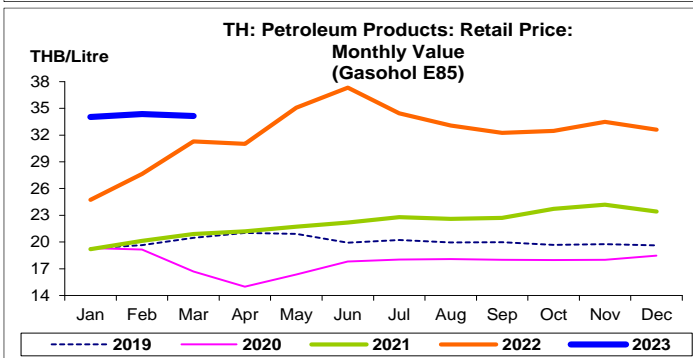
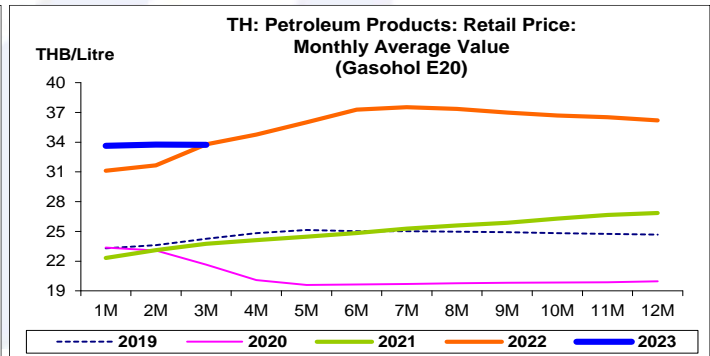
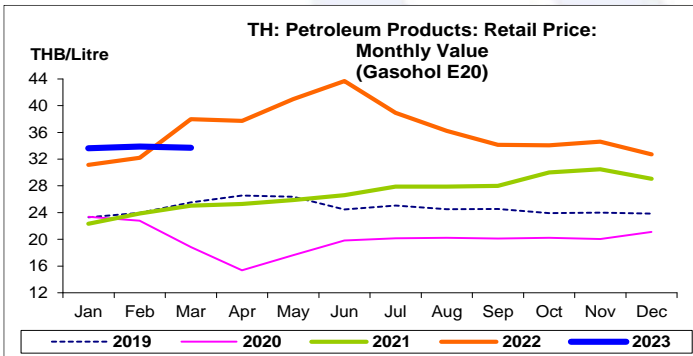
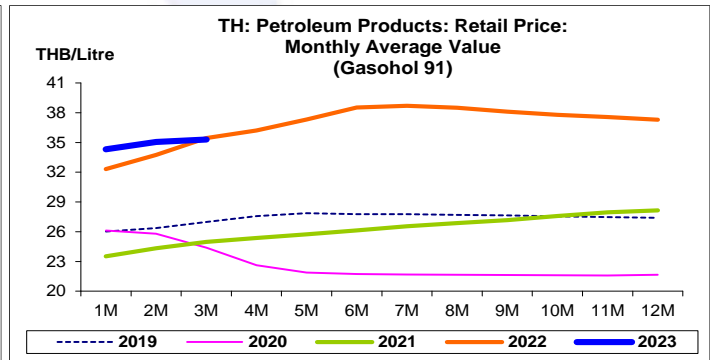
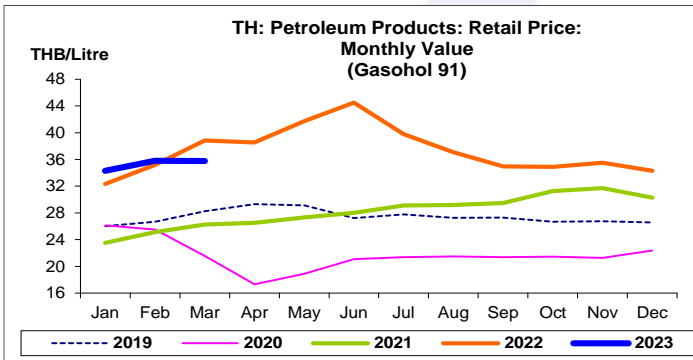
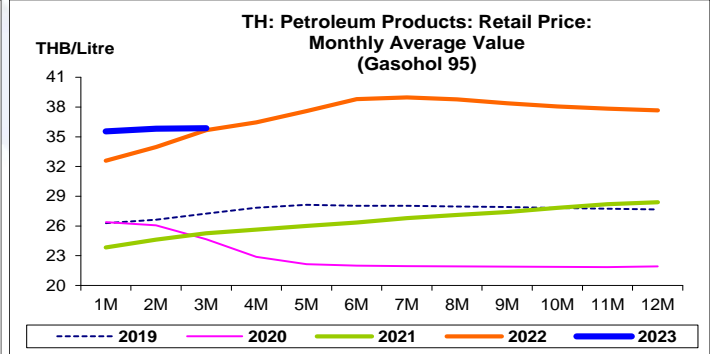
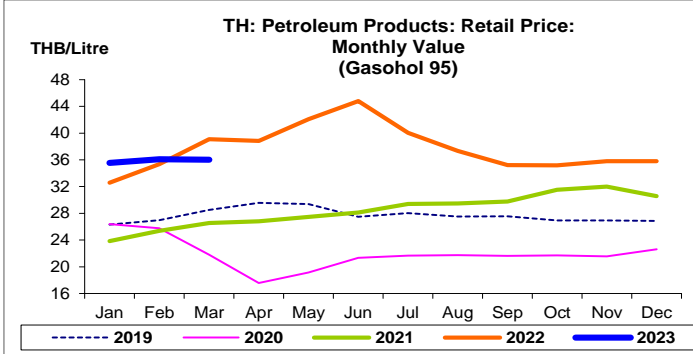
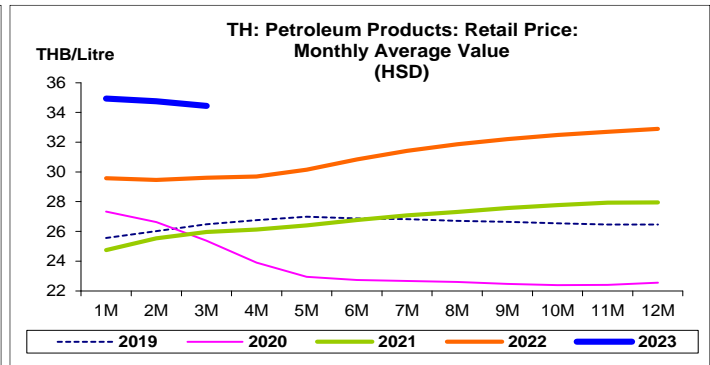
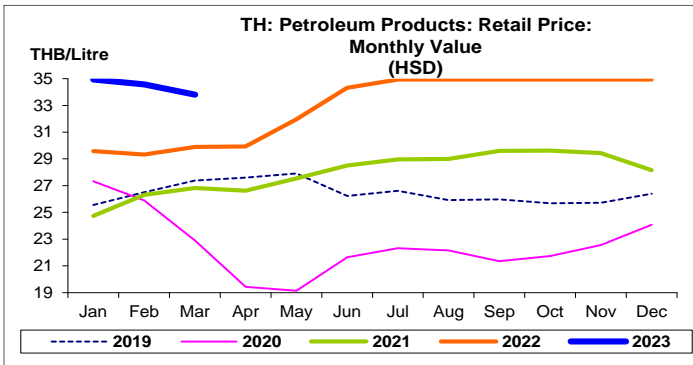
ที่มา: สำนักงานนโยบายและแผนพลังงาน (EPPO)

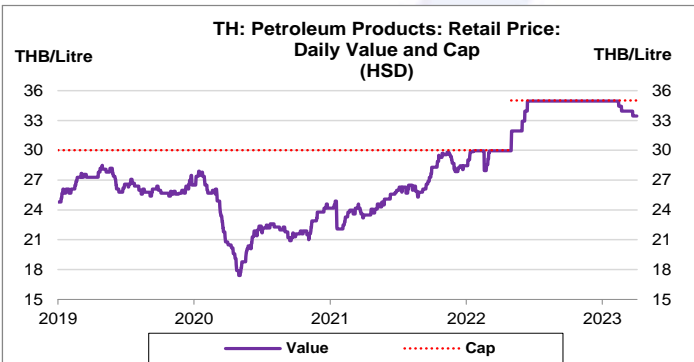
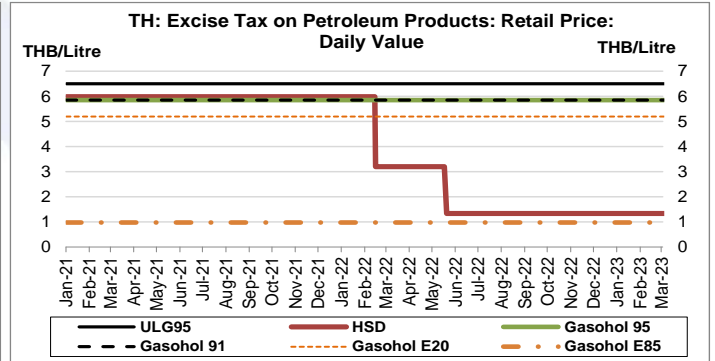
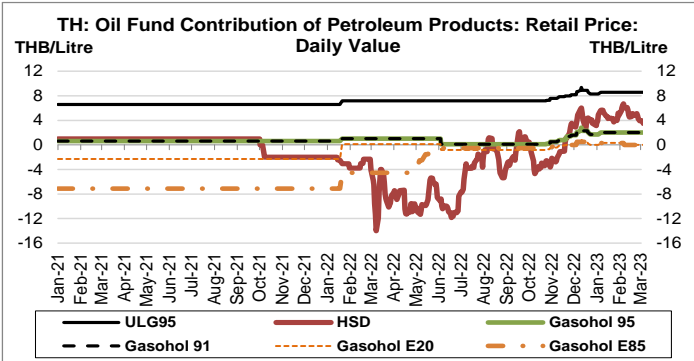
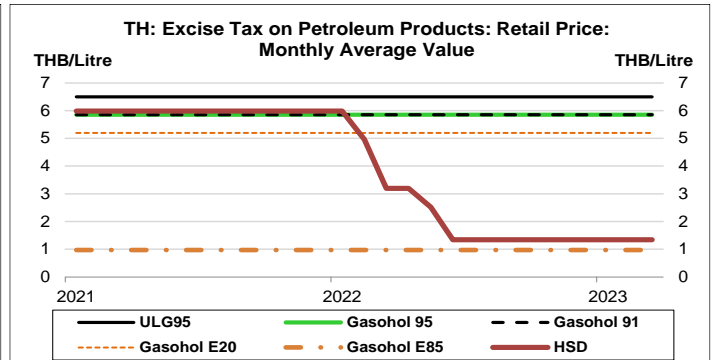
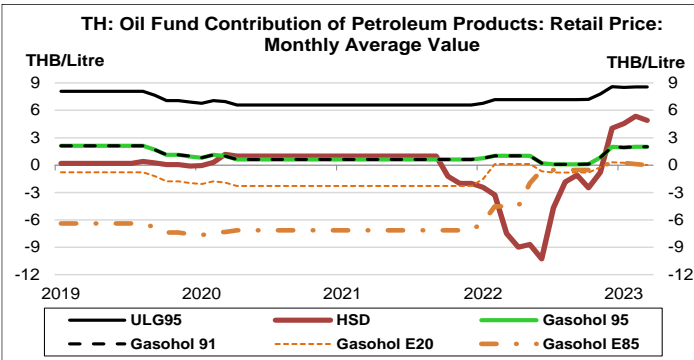
หมายเหตุ: 1. ราคาขายปลีกเชื้อเพลิงสำเร็จรูป หมายถึง ราคาน้ำมันเชื้อเพลิงสำเร็จรูปในเขตกรุงเทพฯ และปริมณฑล ของ บริษัท ปตท. จำกัด (มหาชน)

2. CAGR คือ Compound Annual Growth Rate









ราคาขายปลีกน้ำมันสำเร็จรูป:
จุดสูงสุดและต่ำสุดในแต่ละช่วงเวลา ในระยะเวลา 11 ปี (ปี 2556-66)

THB/Litre	ค่าปัจจุบัน	% ค่าสูงสุด	% ค่าต่ำสุด	ค่าสูงสุด	Date	ค่าต่ำสุด	Date
ULG95							
เทียบกับทุกช่วงเวลา							
มี.ค. 66	43.81	-16.1	75.4	52.19	มี.ย. 65	24.98	เม.ย. 63
Q1/66	43.55	-11.7	62.7	49.31	Q2/65	26.77	Q2/63
2565	44.99	-3.2	53.5	46.48	2556	29.31	2563
เทียบกับช่วงเวลาเดียวกัน							
มี.ค. 66	43.81	-9.3	49.8	48.28	มี.ค. 57	29.24	มี.ค. 63
Q1/66	43.55	-9.6	45.0	48.18	Q1/57	30.03	Q1/59
HSD							
เทียบกับทุกช่วงเวลา							
มี.ค. 66	33.81	-3.2	76.6	34.94	ก.ค. 65	19.14	พ.ค. 63
Q1/66	34.44	-1.4	71.6	34.94	Q3/65	20.07	Q2/63
2565	32.89	-	45.9	32.89	2565	22.55	2563
เทียบกับช่วงเวลาเดียวกัน							
มี.ค. 66	33.81	-	55.2	33.81	มี.ค. 66	21.78	มี.ค. 59
Q1/66	34.44	-	66.6	34.44	Q1/66	20.67	Q1/59
Gasohol 95							
เทียบกับทุกช่วงเวลา							
มี.ค. 66	36.00	-19.6	104.9	44.78	มี.ย. 65	17.57	เม.ย. 63
Q1/66	35.87	-14.4	85.3	41.90	Q2/65	19.36	Q2/63
2565	37.68	-3.1	71.9	38.88	2556	21.92	2563
เทียบกับช่วงเวลาเดียวกัน							
มี.ค. 66	36.00	-11.7	64.9	40.76	มี.ค. 57	21.83	มี.ค. 63
Q1/66	35.87	-11.7	55.5	40.61	Q1/57	23.07	Q1/59
Gasohol 91							
เทียบกับทุกช่วงเวลา							
มี.ค. 66	35.77	-19.6	106.8	44.51	มี.ย. 65	17.30	เม.ย. 63
Q1/66	35.30	-15.1	84.9	41.60	Q2/65	19.09	Q2/63
2565	37.30	-	72.3	37.30	2565	21.65	2563
เทียบกับช่วงเวลาเดียวกัน							
มี.ค. 66	35.77	-7.9	65.9	38.83	มี.ค. 65	21.56	มี.ค. 63
Q1/66	35.30	-7.5	55.8	38.16	Q1/57	22.65	Q1/59
Gasohol E20							
เทียบกับทุกช่วงเวลา							
มี.ค. 66	33.69	-22.9	119.1	43.67	มี.ย. 65	15.38	เม.ย. 63
Q1/66	33.74	-17.3	91.5	40.79	Q2/65	17.62	Q2/63
2565	36.20	-	81.2	36.20	2565	19.97	2563
เทียบกับช่วงเวลาเดียวกัน							
มี.ค. 66	33.69	-11.3	79.0	37.99	มี.ค. 65	18.82	มี.ค. 63
Q1/66	33.74	-5.4	63.8	35.66	Q1/57	20.60	Q1/59
Gasohol E85							
เทียบกับทุกช่วงเวลา							
มี.ค. 66	34.14	-8.5	127.9	37.31	มี.ย. 65	14.98	เม.ย. 63
Q1/66	34.17	-0.9	108.6	34.47	Q2/65	16.38	Q2/63
2565	32.12	-	81.0	32.12	2565	17.74	2563
เทียบกับช่วงเวลาเดียวกัน							
มี.ค. 66	34.14	-	104.4	34.14	มี.ค. 66	16.70	มี.ค. 63
Q1/66	34.17	-	93.0	34.17	Q1/66	17.70	Q1/59