

iCash

Simplified Cash Management Empower Your Business



Corporate Cash Management

iCash

Activate User

Web Portal

เอกสารแนะนำวิธีการใช้งานระบบ iCash บนเว็บไซต์

 **Bangkok Bank**

การเปิดการใช้งานบัญชี Activate your account Maker (iCash)

การเข้าใช้งานครั้งแรก ผู้ทำรายการ (Maker)

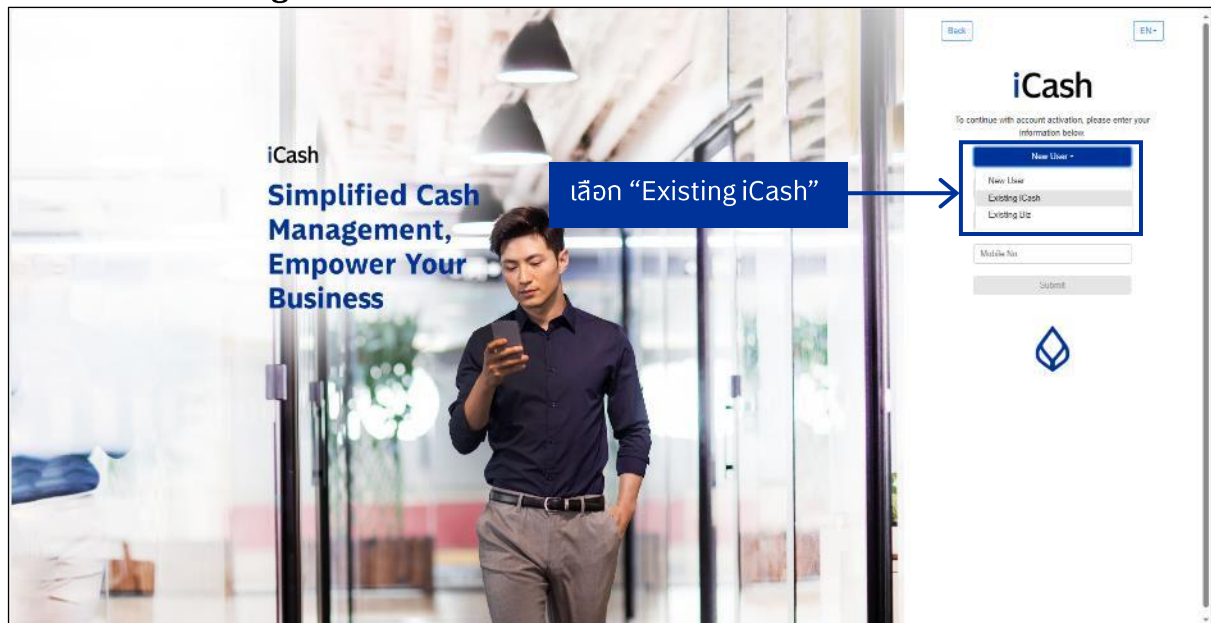
ท่านสามารถทำการ activate user ได้โดยทำการเข้า URL :

<https://transactionbanking.bangkokbank.com/login> และสามารถทำตามขั้นตอนตามรูปด้านล่าง ดังนี้

1. เลือก “เปิดการใช้งานบัญชี” (Activate your account)



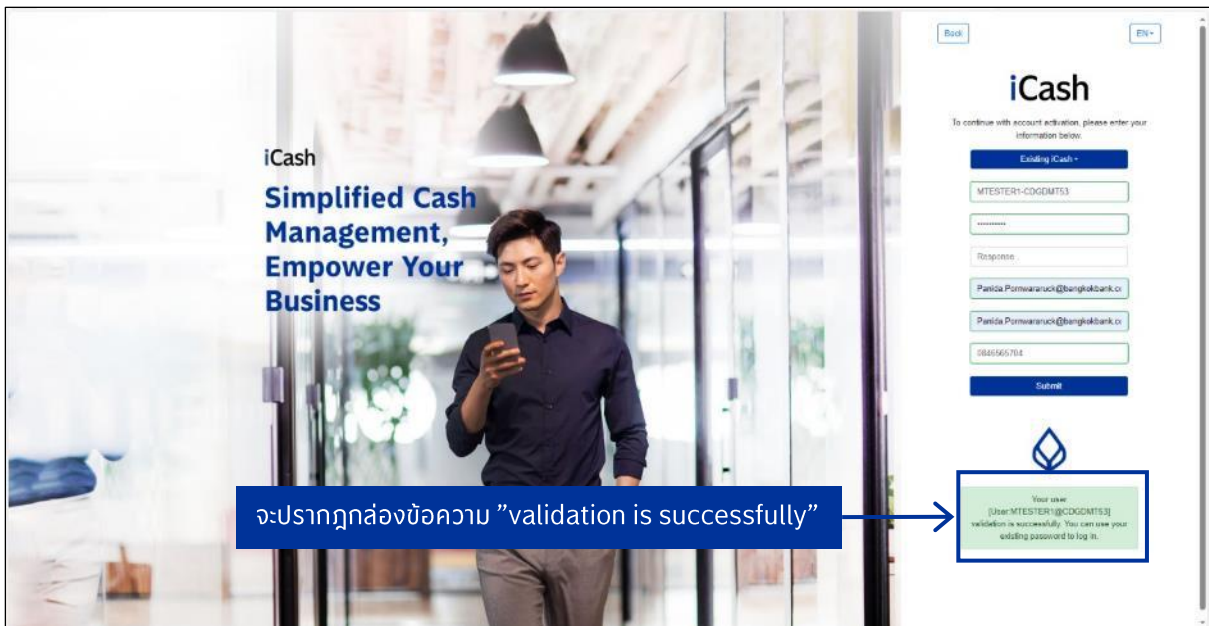
2. เลือก “Existing iCash”



3. กรอกข้อมูลรหัสผู้ใช้งาน (User name), รหัสผ่าน (Password), อีเมล (E-mail) และ เบอร์โทรศัพท์มือถือ (Mobile No.)



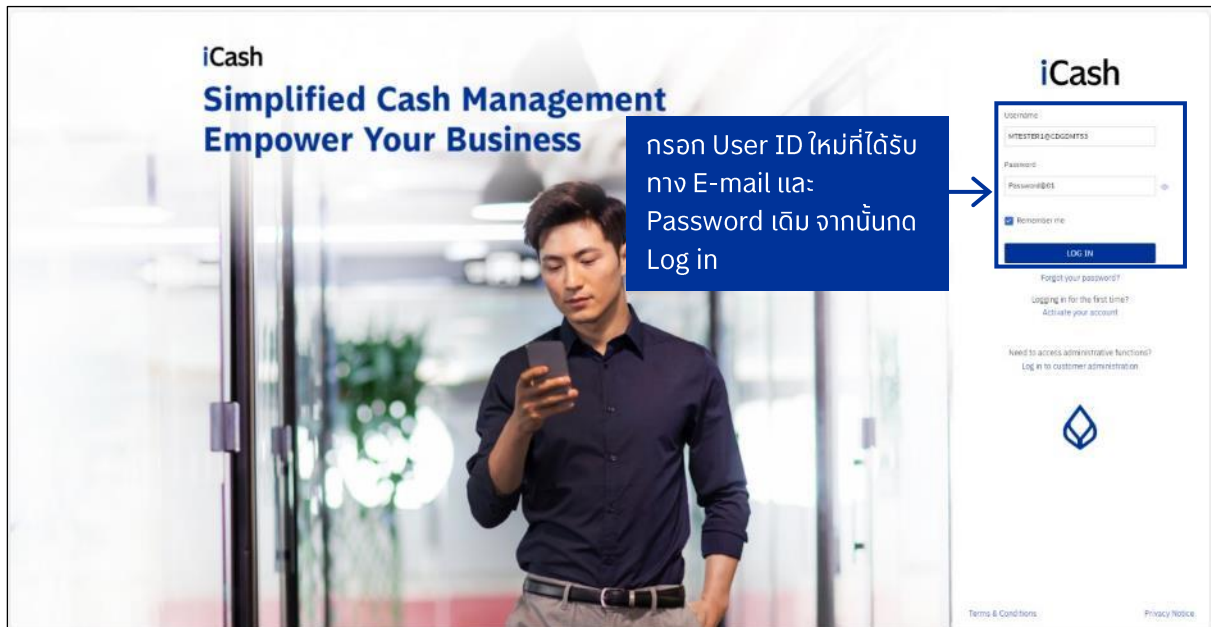
4. กด “ยืนยัน” (submit) หากสำเร็จระบบจะแสดงข้อความตามรูปด้านล่าง



ระบบจะส่ง User ID (รหัสประจำตัว) ใหม่ ให้กับท่านผ่านทาง E-mail (อีเมล)



5. กรอกรหัสประจำตัว (User ID) ใหม่ที่ท่านได้รับทาง อีเมล (E-mail) และกรอกรหัสผ่าน (Password) เดิมที่ท่านใช้กับระบบ Corporate iCash



เมื่อ เข้าสู่ระบบ (Log in) เข้ามาแล้ว จะเข้าสู่คำถามเพื่อยืนยันความเป็นเจ้าของบัญชี (Choose security question) ให้ท่านตั้งคำถาม 5 ข้อ และ คำตอบ 5 ข้อ คำถามเพื่อความปลอดภัย(security question) นี้จะใช้ในกรณีที่ท่านต้องการ เปลี่ยนรหัสผ่านใหม่ (Reset Password) และกรณีที่ท่านลืมรหัสผ่าน (Password) ด้วย ดังนั้น โปรดจำคำถามและคำตอบในการตั้งค่าไว้ด้วย เมื่อท่านตั้งคำถาม 5 ข้อ และ คำตอบ 5 ข้อ เรียบร้อยแล้วให้กด“ดำเนินการต่อ” (Continue)



6. ระบบจะแสดงหน้าจอให้ทำการเปลี่ยนรหัสผ่าน ซึ่งรหัสผ่านนี้จะป็นรหัสของท่านในการเข้าสู่ระบบครั้งถัดไป

หมายเหตุ: กฎการกำหนดรหัสผ่านใหม่มีดังนี้

1. รหัสผ่านต้องมีความยาวอย่างน้อย 8 ตัวอักษร
2. รหัสผ่านต้องมีตัวเลขอย่างน้อย 1 ตัว
3. รหัสผ่านต้องไม่เกิน 64 ตัวอักษร
4. รหัสผ่านต้องมีตัวอักษรตัวใหญ่อย่างน้อย 1 ตัว
5. รหัสผ่านต้องมีตัวอักษรตัวเล็กอย่างน้อย 1 ตัว
6. รหัสผ่านต้องมีเครื่องหมายหรืออักขระพิเศษอย่างน้อย 1 ตัว
7. อักขระพิเศษที่ระบบอนุญาต ได้แก่ !@£%

ข้อควรทราบเกี่ยวกับรหัสผ่าน

1. ระบบจะกำหนดให้เปลี่ยนรหัสผ่านทุก ๆ 180 วัน
2. หากใส่รหัสผ่านผิดพลาดติดต่อกัน 3 ครั้ง รหัสผ่านจะถูกบล็อก
3. หากรหัสผ่านถูกบล็อก สามารถทำการตั้งรหัสผ่านใหม่ผ่านเมนูลืมรหัสผ่าน(Forgot password) ในหน้าจอเข้าสู่ระบบ



จากนั้นระบบจะให้ท่าน “เข้าสู่ระบบ” (Log in) อีกครั้ง โดยใช้รหัสผ่านใหม่ที่ท่านตั้งไว้ เพื่อเข้าสู่ระบบการใช้งาน



การเปิดการใช้งานบัญชีของผู้อนุมัติ Authorizer (iCash)

การเข้าใช้งานครั้งแรก ผู้อนุมัติรายการ (Authorizer)

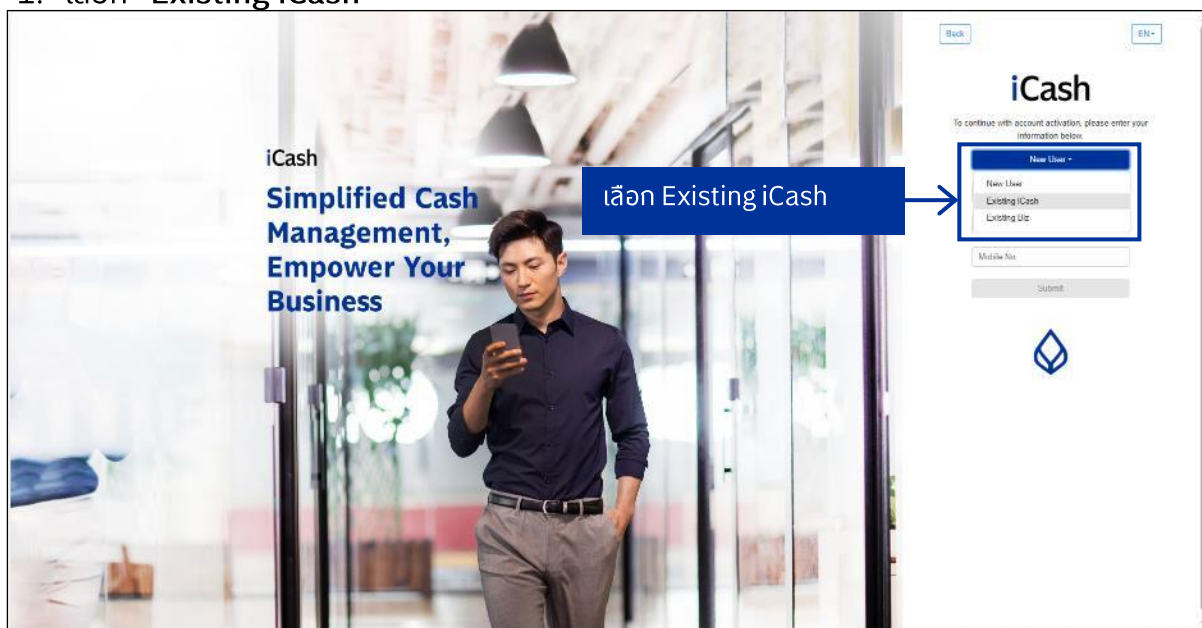
ท่านสามารถทำการ activate user ได้โดยทำการเข้า URL :

<https://transactionbanking.bangkokbank.com/login> และสามารถทำตามขั้นตอนตามรูปด้านล่าง ดังนี้

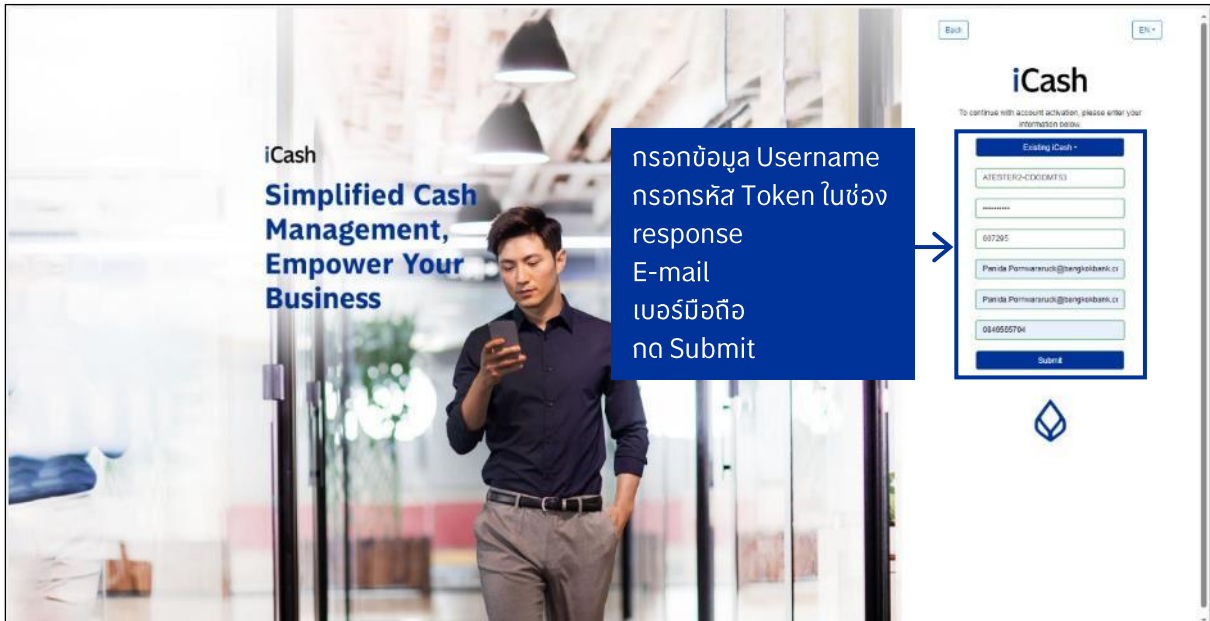
1. เลือก “เปิดใช้งานบัญชี”(Activate your account)



1. เลือก “Existing iCash”



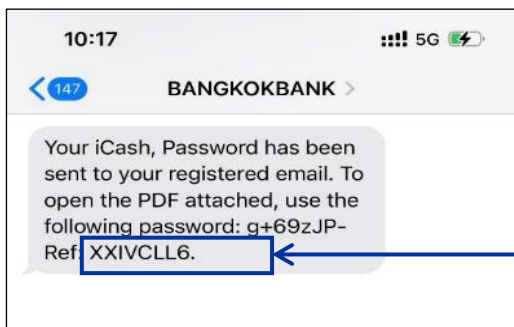
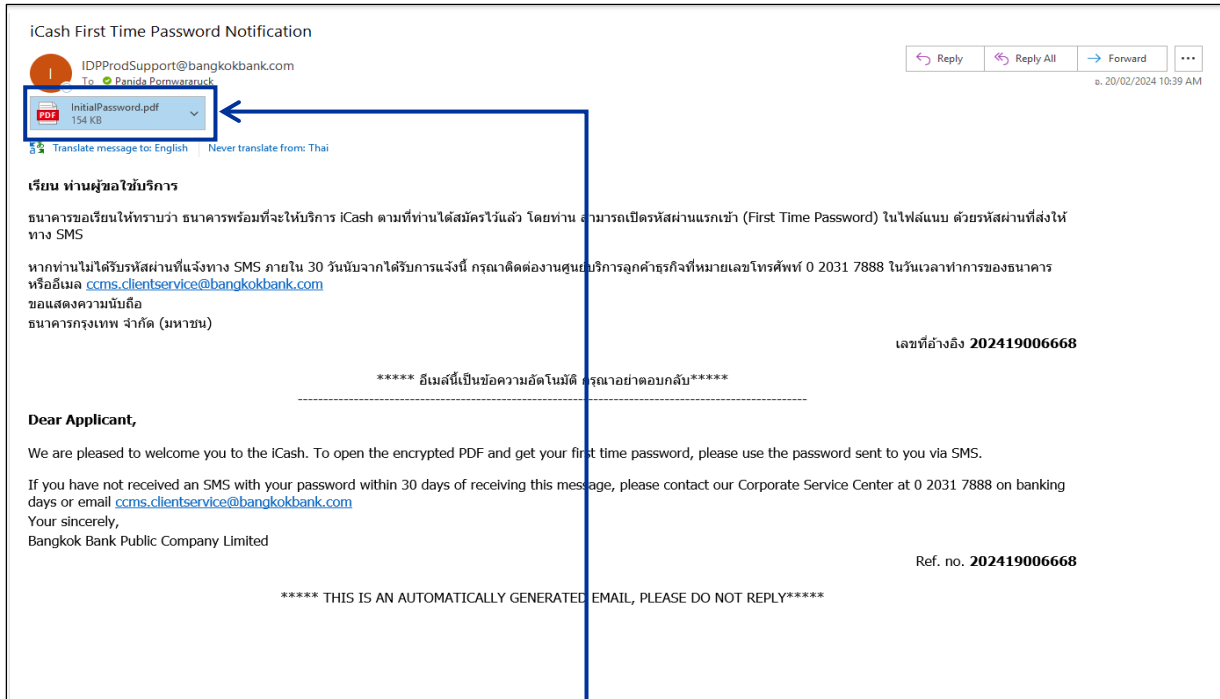
2. กรอกข้อมูลรหัสผู้ใช้งาน (User name), รหัสผ่าน (Password), “รหัสโทเค็น” (Response), อีเมล (E-mail) และ เบอร์โทรศัพท์มือถือ (Mobile No.) ซึ่งข้อมูล “รหัสโทเค็น” (Response) จะได้มาจากการกดรหัสที่เครื่องโทเค็น




จากนั้นระบบจะดำเนินการส่งรหัสประจำตัวใหม่(User ID) ให้กับท่านทางอีเมล (E-mail)

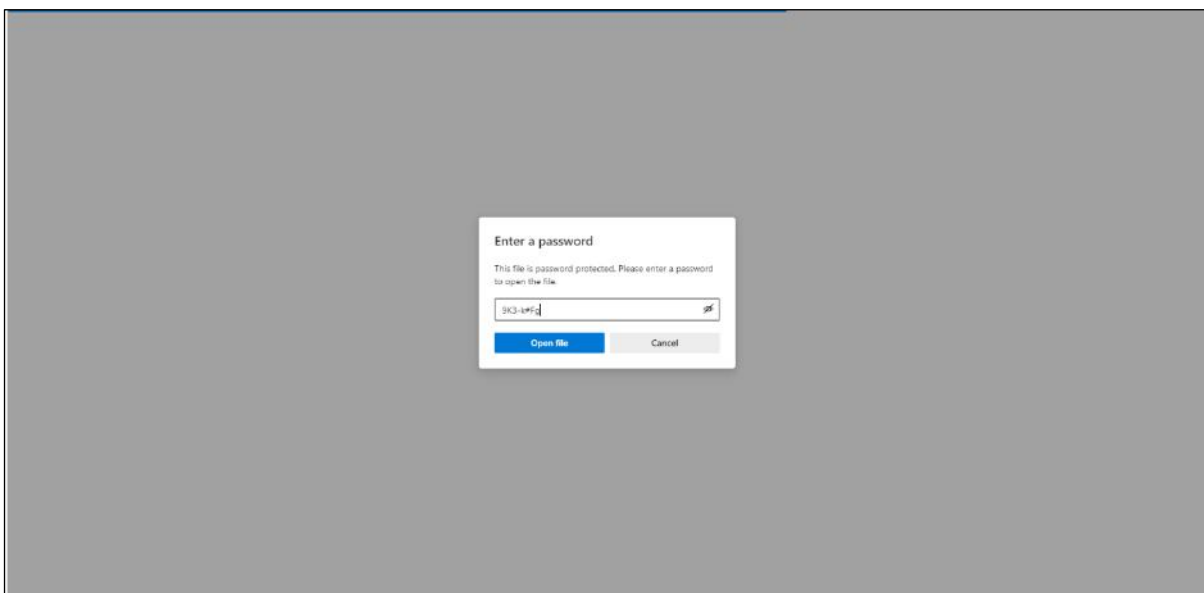


ระบบจะส่งรหัสผ่านแรกเข้า (First time Password) ให้กับท่านผ่านทาง อีเมล (E-mail) ในรูปแบบไฟล์ PDF ที่ต้องเปิดไฟล์ด้วยรหัส และรหัสสำหรับเปิดไฟล์จะถูกส่งไปยังหมายเลขโทรศัพท์ที่ระบุในคำขอใช้บริการในรูปแบบ SMS และระบบจะส่งรหัสผ่านทาง SMS ไปยังเบอร์มือถือที่ท่านลงทะเบียนไว้เพื่อเปิดรหัสในไฟล์ PDF ที่เป็นรหัสแรกเข้า (First time Password)





SMS
PIN to open First
time password

3. ให้ท่านใส่รหัสผ่านเพื่อเปิดไฟล์ PDF โดยนำรหัสที่ได้มาจาก SMS



4. เมื่อท่านเปิดไฟล์ PDF ท่านจะได้รับรหัสผ่านแรกเข้า (First time Password)

Digitally signed by ธนาคารกรุงเทพ จำกัด
DN: cn=ธนาคารกรุงเทพ จำกัด, c=TH
Date: 2024.02.20 10:39:09 +07

 **ธนาคารกรุงเทพ**
ธนาคารกรุงเทพ จำกัด (มหาชน) 333 ถนนสีลม เขตบางมด กรุงเทพฯ 10000 โทร. 0 2231 4333 และรับแจ้งผู้เสียหาย/การร้องเรียนที่ 0107326000374
Bangkok Bank Public Company Limited 333 Silom Road Bangkok Bangkok 10000 Tel. +66 2231 4333 Telpayer ID No./Registration No. 0007326000374

วันที่ 20 เดือน กุมภาพันธ์ ปี 2567

เรียน ท่านผู้ขอใช้บริการ

ธนาคารขอเรียนให้ทราบว่า ธนาคารพร้อมที่จะให้บริการ iCash ตามที่ท่านได้สมัครไว้แล้ว โดยท่านสามารถใช้รหัสผ่านแรกเข้า (First Time Password) นี้ เพื่อเข้าสู่ระบบ iCash

รหัสผ่านแรกเข้า : hGi6@7V7

หากท่านเข้าสู่ระบบไม่ได้ กรุณาติดต่อ ศูนย์บริการลูกค้าธุรกิจ ที่หมายเลขโทรศัพท์ 0 2031 7888 ในวันเวลาทำการของธนาคาร หรืออีเมล ccms.clientservice@bangkokbank.com

ขอแสดงความนับถือ
ธนาคารกรุงเทพ จำกัด (มหาชน)

เลขที่อ้างอิง 202419006668

Date 20 February 2024

Dear Applicant,

We are pleased to welcome you to the iCash. You can access the service by using this first time password.

First Time Password : hGi6@7V7

If you cannot access the service, please contact our Corporate Service Center at 0 2031 7888 on banking days or email ccms.clientservice@bangkokbank.com

Your sincerely,
Bangkok Bank Public Company Limited

About your first time password
1) Your first time password is your personal code used to access your accounts. Please keep your password strictly confidential and destroy this document after you have memorized the number.
2) The first time you use this service, you will be asked to change your password. For security reasons, if you enter your password incorrectly 3 times, this service will be suspended.

5. กลับสู่หน้าแรก เพื่อเข้าสู่ระบบ (Log in) เข้าสู่ระบบ iCash ด้วย รหัสประจำตัวใหม่(User ID) และ รหัสแรกเข้าที่ได้รับทางอีเมล (E-mail)



iCash
Simplified Cash Management
Empower Your Business

iCash

กรอก User ID ใหม่และ Password แรกเข้าที่ได้รับทาง E-mail จากนั้น Log in

Username
ATESTER2@CDBM53

Password
hGi6@7V7

Remember me

LOG IN

Forgot your password?
Logging in for the first time?
Activate your account

Need to access administrative functions?
Log in to customer administration



Terms & Conditions Privacy Notice

เมื่อเข้าสู่ระบบ (Log in) เข้ามาแล้ว จะเข้าสู่หน้าคำถามเพื่อยืนยันความเป็นเจ้าของบัญชี (Choose security question) ให้ท่านตั้งคำถาม 5 ข้อ และ คำตอบ 5 ข้อ คำถามเพื่อความปลอดภัย (security question) นี้จะใช้ในกรณีที่ท่านต้องการเปลี่ยนรหัสผ่านใหม่ (Reset Password) และ กรณีที่ท่านลืมรหัสผ่าน (Password) ด้วย ดังนั้น โปรดจำคำถามและคำตอบในการตั้งค่าไว้ด้วย เมื่อท่านตั้งคำถาม 5 ข้อ และ คำตอบ 5 ข้อ เรียบร้อยแล้วให้กด “ดำเนินการต่อ” (Continue)



ระบบจะแสดงหน้าจอให้ทำการเปลี่ยนรหัสผ่าน ซึ่งรหัสผ่านนี้จะเป็นรหัสของท่านในการเข้าสู่ระบบต่อไป

หมายเหตุ: กฎการกำหนดรหัสผ่านใหม่มีดังนี้

1. รหัสผ่านต้องมีความยาวอย่างน้อย 8 ตัวอักษร
2. รหัสผ่านต้องมีตัวเลขอย่างน้อย 1 ตัว
3. รหัสผ่านต้องไม่เกิน 64 ตัวอักษร
4. รหัสผ่านต้องมีตัวอักษรตัวใหญ่อย่างน้อย 1 ตัว
5. รหัสผ่านต้องมีตัวอักษรตัวเล็กอย่างน้อย 1 ตัว
6. รหัสผ่านต้องมีเครื่องหมายหรืออักขระพิเศษอย่างน้อย 1 ตัว
7. อักขระพิเศษที่ระบบอนุญาต ได้แก่ !@£%

ข้อควรทราบเกี่ยวกับรหัสผ่าน

1. ระบบจะกำหนดให้เปลี่ยนรหัสผ่านทุก ๆ 180 วัน
2. หากใส่รหัสผ่านผิดพลาดติดต่อกัน 3 ครั้ง รหัสผ่านจะถูกล็อก
3. หากรหัสผ่านถูกล็อก สามารถทำการตั้งรหัสผ่านใหม่ผ่านเมนู Forgot Password (รหัสผ่าน) ในหน้าจอเข้าสู่ระบบ

ระบบจะแสดงหน้าจอให้ทำการเปลี่ยนรหัสผ่าน ซึ่งรหัสผ่านนี้จะเป็นรหัสของท่านในการเข้าสู่ระบบต่อไป



6. จากนั้นระบบจะให้ท่าน เข้าสู่ระบบ (Log in) อีกครั้ง โดยใช้รหัสผ่านใหม่ที่ท่านตั้งไว้ เพื่อเข้าสู่ระบบ



7. เมื่อ เข้าสู่ระบบ (Log in)เข้าใช้งาน จะต้องทำการยืนยัน (Verify) ด้วยรหัสโทเค็น(Token) อีกขั้นตอน ให้ท่านกดเครื่องโทเค็นอีกครั้ง เพื่อรับ PIN รหัส Token



ใส่รหัส PIN Token เพื่อเข้าใช้งานระบบ



จากนั้นระบบจะเข้าสู่หน้าแรกเพื่อใช้งาน

