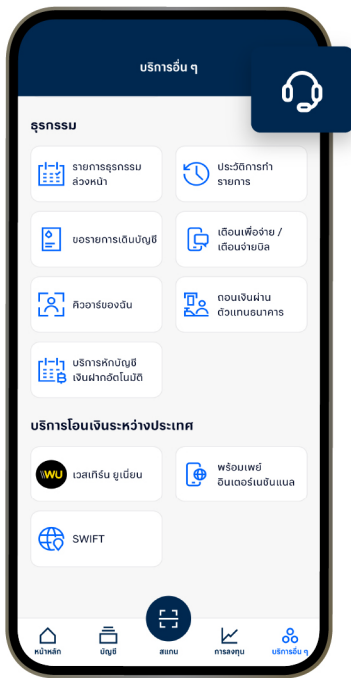
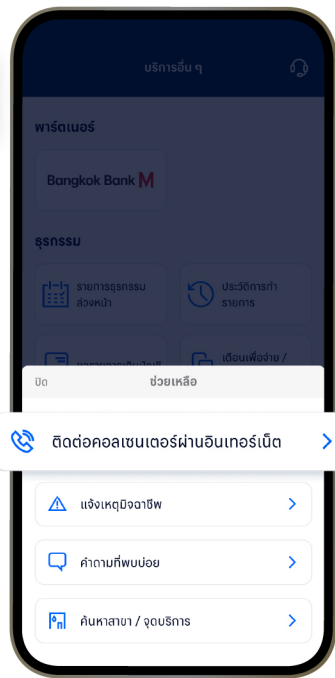


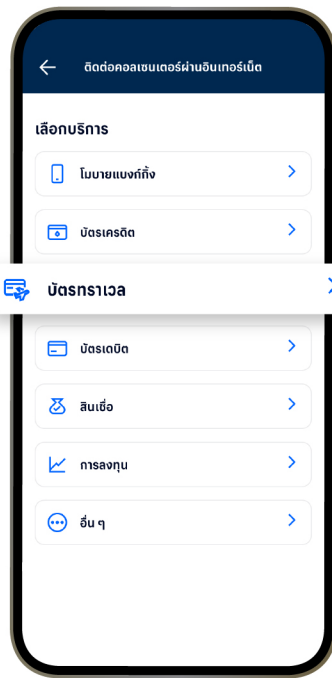
ขั้นตอนการติดต่อคอลเซนเตอร์ผ่านอินเทอร์เน็ต



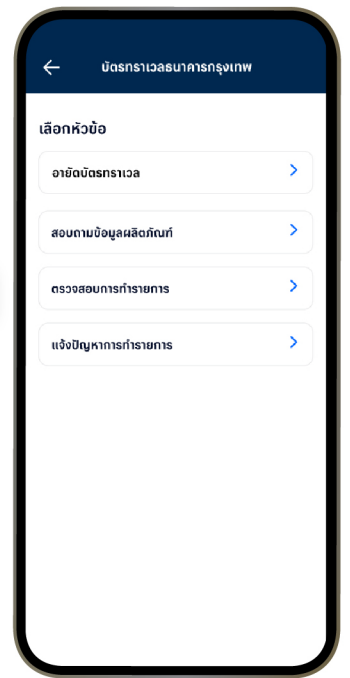
1. เลือกเมนู “บริการอื่น ๆ” และกดสัญลักษณ์ “Help” มุมขวบนจากนั้นใส่ mPIN 6 หลัก



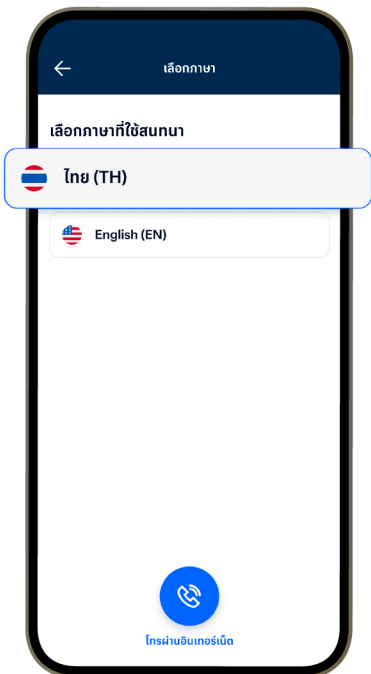
2. เลือก “ติดต่อคอลเซนเตอร์ผ่านอินเทอร์เน็ต”



3. เลือกบริการ “บัตรตราเวลา”



4. เลือกหัวข้อที่ต้องการติดต่อ เจ้าหน้าที่คอลเซนเตอร์ธนาคารกรุงเทพ



5. เลือกภาษาที่ต้องการ และกดปุ่ม “โทรผ่านอินเทอร์เน็ต”



6. กำลังติดต่อเจ้าหน้าที่คอลเซนเตอร์ธนาคารกรุงเทพ