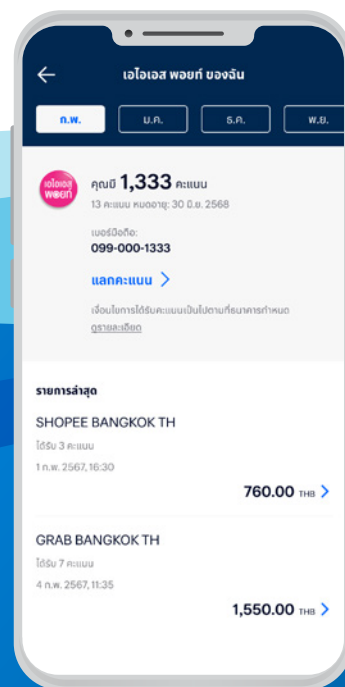

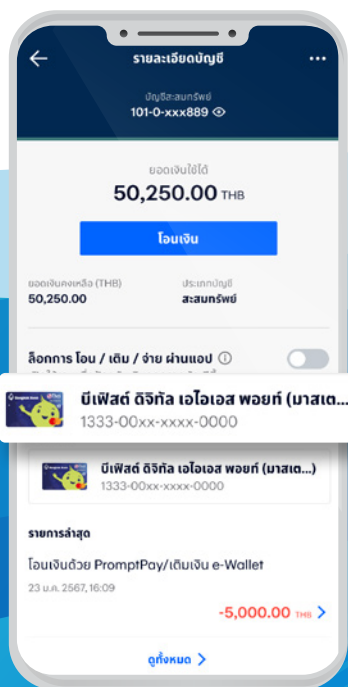
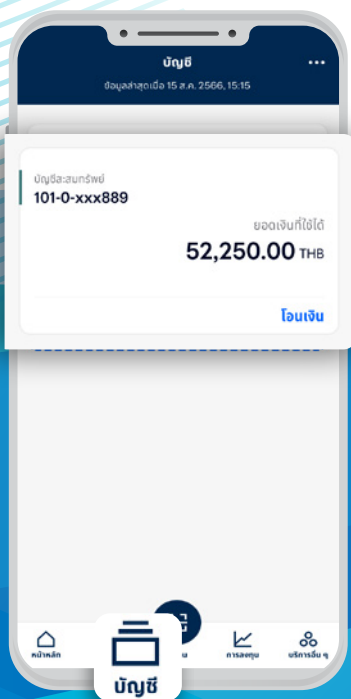


ขั้นตอนการเรียกดู

บัตรบีเฟสท์ ดิจิทัล เอไอเอส พอยท์ และคะแนนเอไอเอส พอยท์ ผ่านโมบายแบงก์ที่ธนาคารกรุงเทพ



1. เลือกเมนู “บัญชี” และเลือกบัญชีที่ผูกกับบัตรเดบิตไว้

2. เลือกบัตรเดบิตที่ต้องการ

3. กด “ดูข้อมูลบัตร” เพื่อดูหมายเลขบัตร วันหมดอายุบัตร และ รหัส CVC และกด ลูกศร (>) เพื่อดูรายการคะแนนเอไอเอส พอยท์ที่ได้รับ

4. ตรวจสอบคะแนนเอไอเอส พอยท์จากรายการใช้จ่ายผ่านบัตร