
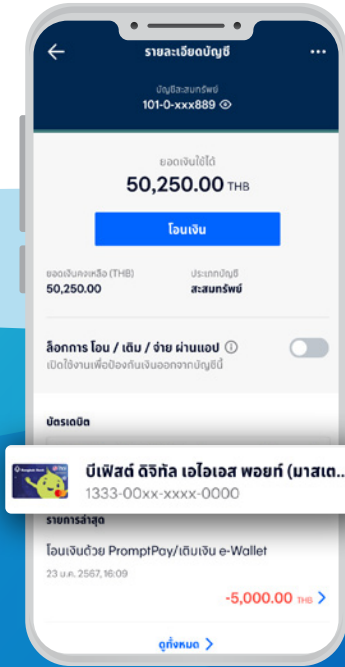
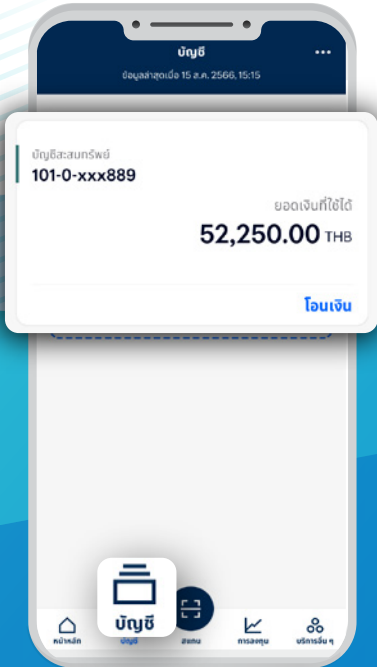


ขั้นตอนการเปิดใช้งาน

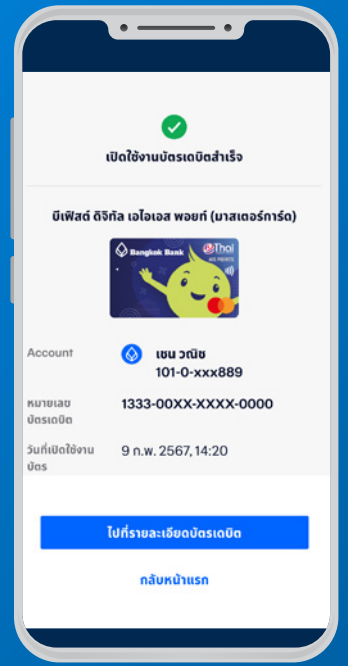
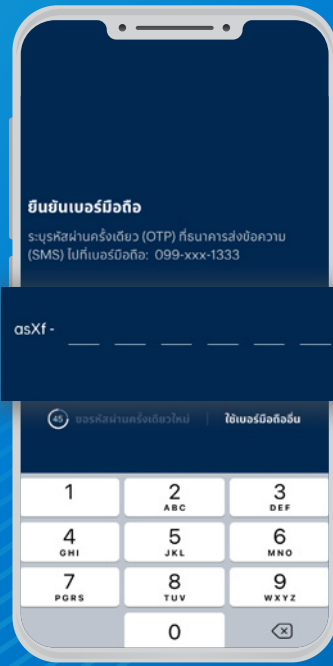
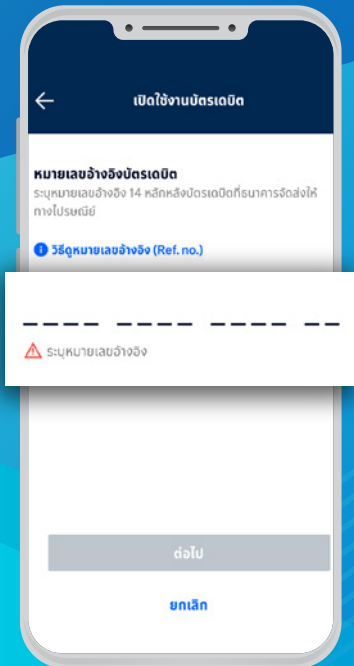
บัตรบีเฟสท์ ดิจิทัล เอไอเอส พอยท์ รูปแบบพลาสติก ผ่านโมบายแบงก์ที่ธนาคารกรุงเทพ



1. ไปที่เมนู “บัญชี” เลือกบัญชีที่สมัครบัตรเดบิตไว้

2. เลือกบัตรที่ต้องการเปิดใช้งาน

3. เลือก “เปิดใช้งานบัตรเดบิต”



4. กรอกรหัสเลขอ้างอิง 14 หลักหลังบัตร และกด “ต่อไป”

5. ตั้งรหัสบัตร เอทีเอ็ม 6 หลัก และยืนยันรหัส และกด “ต่อไป”

6. กรอกรหัสผ่าน OTP ที่ได้รับทาง SMS

7. เปิดใช้งานบัตรรูปแบบพลาสติก สำเร็จ