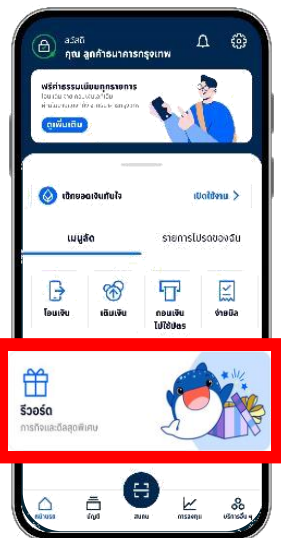


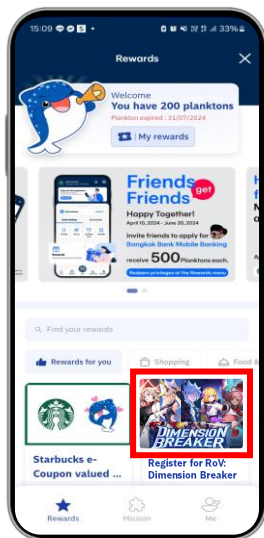
ขั้นตอนการเข้าร่วมโครงการ Top Spender



1

เลือกเมนู “รางวัล”

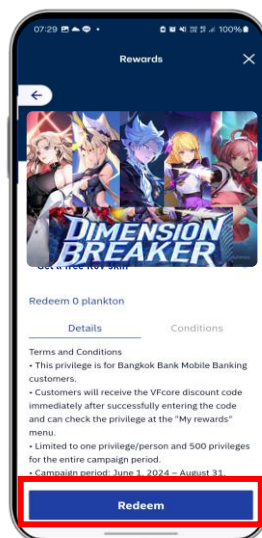
Select “Rewards” Menu



2

เลือก Banner “ลงทะเบียน
ร่วมกิจกรรมรับสิทธิ
Dimension Breaker”

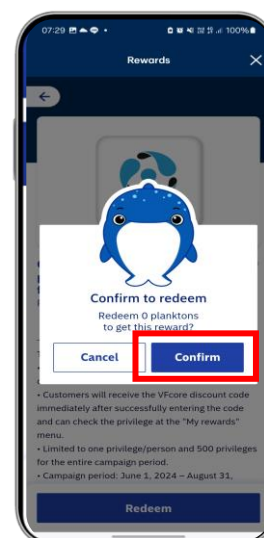
Select “Dimension Breaker”
banner



3

กด “รับสิทธิ์”

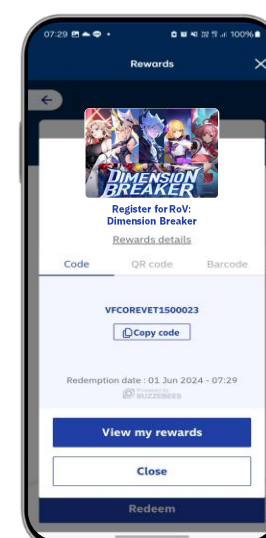
Select “Redeem”



4

กด “ยืนยัน”

Select “Confirm”



6

ลงทะเบียนเรียบร้อยแล้ว

Registration completed