



April 2026

Monthly House view

By Bangkok Bank Wealth & Bangkok Bank Private Bank



Key Messages

1. Market Environment

- **ตลาดการเงินโลก** เผชิญภาวะ Risk-Off จากความกังวลเรื่องต้นทุนพลังงานที่เพิ่มขึ้น และบอนด์ยีลด์ที่ปรับสูงขึ้น กดดันทั้งตลาดหุ้นและตราสารหนี้ทั่วโลก โดยภูมิภาคผู้นำเข้าพลังงาน อาทิ ยุโรปและเอเชีย ได้รับผลกระทบมากกว่าสหรัฐฯ ความคาดหวังเงินเฟ้อที่กลับมาสูงขึ้นเพิ่มแรงกดดันให้ธนาคารกลางอาจต้องใช้นโยบายการเงินเข้มงวดอีกครั้ง ส่งผลให้บอนด์ยีลด์ปรับขึ้นในหลายประเทศ
- **สินทรัพย์ปลอดภัยผันผวนสูง** โดยให้ผลตอบแทนผสมผสาน เงินดอลลาร์แข็งค่าในสถานะสกุลเงินหลักสำหรับสภาพคล่องโลก ขณะที่ทองคำปรับฐานแรงจากแรงขายทำกำไรและแนวโน้มดอกเบี้ยที่ตึงตัวขึ้นในภาวะราคาน้ำมันอยู่ในระดับสูงจากเหตุการณ์สงครามตะวันออกกลาง

2. Investment Outlook

- **ความเสี่ยงน้ำมันยืดเยื้อกว่าที่คาด** ราคา น้ำมันและพลังงานที่อยู่ในระดับสูงจากความขัดแย้งในตะวันออกกลาง สร้างความเสี่ยงเงินเฟ้ออย่างต่อเนื่อง ซึ่งยังมีน้ำหนักมากกว่าความเสี่ยงด้านการเติบโต
- **สถานะของสหรัฐฯ ในฐานะผู้ได้รับประโยชน์จากน้ำมัน** โดยมีการส่งออกสุทธิที่เพิ่มขึ้น จนพลิกเป็นบวก และมีสัดส่วนต่ออุปทานน้ำมันดิบโลกที่สูงขึ้นอย่างมีนัย โดยรวมช่วยสนับสนุนภาวะเศรษฐกิจของสหรัฐฯ
- **USD มีแนวโน้มแข็งค่าในช่วงสงคราม** ความไม่แน่นอนด้านน้ำมันที่อยู่ในระดับสูง ประกอบกับบทบาทของ USD ในฐานะสกุลเงินหลักสำหรับสภาพคล่องโลกในช่วงตลาดตึงเครียด ช่วยเป็นปัจจัยหนุนค่าเงิน USD

3. Convictions

- **Slightly Overweight การลงทุนในทองคำและค่าเงินสกุล USD/THB** เนื่องจากเรายังคงมองสินทรัพย์ทั้งสองประเภทยังคงเป็นตัวช่วยกระจายความเสี่ยงของพอร์ตการลงทุนได้ดีในระยะข้างหน้า
- **เพิ่มความปลอดภัยในพอร์ตการลงทุนตราสารหนี้ผ่านการปรับลด Portfolio Duration และลดสัดส่วน EM Government Bond** ซึ่งมีความอ่อนไหวกับอัตราดอกเบี้ยและราคาพลังงาน
- **Slightly Overweight หุ้นสหรัฐฯ** เนื่องจากได้รับผลกระทบที่น้อยกว่าจากวิกฤตพลังงานในครั้งนี้
- **เลือกลงทุนในอุตสาหกรรม Energy Sector** เนื่องจากบริษัทในกลุ่มจะได้ประโยชน์หากราคาน้ำมันค้างอยู่ในระดับสูงนานกว่าที่ตลาดคาดการณ์ไว้



Investment Themes



1. Energy Independence & Beneficiary Tilts



- เศรษฐกิจโลกมีความเสี่ยงเผชิญกับสภาวะ Oil Shock จากสงครามในตะวันออกกลางโดยเราแนะนำปรับสัดส่วนการลงทุนไปยังกลุ่มที่ประเทศหรืออุตสาหกรรมที่ได้รับผลกระทบน้อยหรือได้ประโยชน์หากราคาน้ำมันค้างอยู่ในระดับสูงนานกว่าที่ตลาดคาดการณ์ไว้

Convictions

- Slightly Overweight หุ้นสหรัฐฯ
- Slightly Overweight ประเทศ Latin America ในกลุ่ม Emerging Market
- Slightly Overweight หุ้นกลุ่ม Energy Sector

3. Shorten Fixed Income Duration & Quality Tilt



- ตราสารหนี้โลกยังคงถูกกดดันจากราคาลงงานที่สูงขึ้นส่งผลให้ความคาดหวังเงินเพื่อปรับตัวสูงขึ้น และ ธนาคารกลางอาจจำเป็นต้องกลับมาดำเนินนโยบายการเงินแบบเข้มงวดอีกครั้งหากเงินเพื่อปรับตัวเพิ่มสูงขึ้นในระยะข้างหน้า

Convictions

- แนะนำลด Portfolio Duration ลง
- แนะนำลดสัดส่วนการลงทุนใน EM Government Bond

2. AI Productivity & Stimulus



- นโยบายกระตุ้นเศรษฐกิจของรัฐบาลและผลกระทบเชิงบวกจากการผ่อนคลายนโยบายการเงินในช่วงก่อนหน้า ยังช่วยส่งเสริมผลประกอบการบริษัทจดทะเบียนของหุ้นในกลุ่มที่เกี่ยวข้องกับ Technology และ AI ในระยะข้างหน้า ราคาหุ้นที่ปรับตัวลดลงมาในช่วงก่อนหน้าทำให้ระดับ Valuation ปัจจุบันมีความน่าสนใจเพิ่มมากขึ้น

Convictions

- Slightly Overweight หุ้นสหรัฐฯในกลุ่ม IT, Communication Service และ Industrial Sector

4. Diversification & Portfolio Hedges



- ความขัดแย้งด้านภูมิรัฐศาสตร์ในตะวันออกกลางยังคงสร้างความไม่แน่นอนให้กับโลกการลงทุน แนะนำลงทุนแบบกระจายความเสี่ยงในหลากหลายสินทรัพย์ ภูมิภาค และสไตล์อย่างเป็นองค์รวม (Well-diversified SAA)

Convictions

- Overweight Alternative Asset เช่น Hedge fund และ Private asset
- Slightly Overweight ทองคำ และ USDTHB
- Selectively ลงทุนหุ้นไทยในกลุ่ม High Quality Dividend Stocks

Market Review March 2026

ตลาดหุ้นผันผวนแรงและย่อตัวลงในเดือนมีนาคม ท่ามกลางความเสี่ยงภูมิรัฐศาสตร์



- **ตลาดหุ้นสหรัฐฯ S&P 500 ปรับลง** ตลาดเข้าสู่ภาวะปรับฐานจากความวิตกจากสงครามตะวันออกกลางทำให้หุ้นเกือบทุกกลุ่มถูกเทขายออกมา ยกเว้นหุ้นกลุ่มพลังงาน
- **ตลาดหุ้นญี่ปุ่นปรับลงแรง** สะท้อนความอ่อนไหวของเศรษฐกิจต่อราคาน้ำมันและการพึ่งพาน้ำมันจากภูมิภาคเอเชียตะวันออกกลางเป็นหลัก ด้านBOJ คงดอกเบี้ย 0.75% ตามคาด
- **ตลาดหุ้นไทยปรับลง** สะท้อนแรงขายต่างชาติท่ามกลางราคาน้ำมันกดดันเศรษฐกิจในภาพรวม
- **หุ้นกลุ่ม Thematic ปรับตัวลงแรง** โดยเฉพาะกลุ่มสินค้าหรู และ EV จากความกังวล Stagflation ขณะที่กลุ่ม AI ยังคง Outperform ตลาดจาก แนวโน้มกำไรยังคงเติบโตได้ดี

ตลาดตราสารหนี้ปรับตัวลง สะท้อนความเสี่ยงเงิน เพื่อจากราคาพลังงานกดดันนโยบายการเงิน



- **US Treasury ปรับลดลง** จากผลตอบแทนพันธบัตรรัฐบาลที่ปรับเพิ่มขึ้นจากราคาพลังงานสร้างความกังวลต่อเงินเฟ้อ ทำให้ Fed มีแนวโน้มชะลอการผ่อนคลายนโยบายการเงิน
- **ตราสารหนี้ไทยปรับลดลง** สอดคล้องกับแรงขายตราสารหนี้ระยะยาวและกระแสเงินทุนไหลออกในตลาดเกิดใหม่ในช่วงความเสี่ยงสูง
- **ตราสารหนี้ Corporate Bond ปรับลดลง** จาก Credit Spread ที่มีการปรับตัวกว้างขึ้น สอดคล้องกับความกังวลการปรับฐานของตลาดจากความเสี่ยงผลกระทบสงคราม

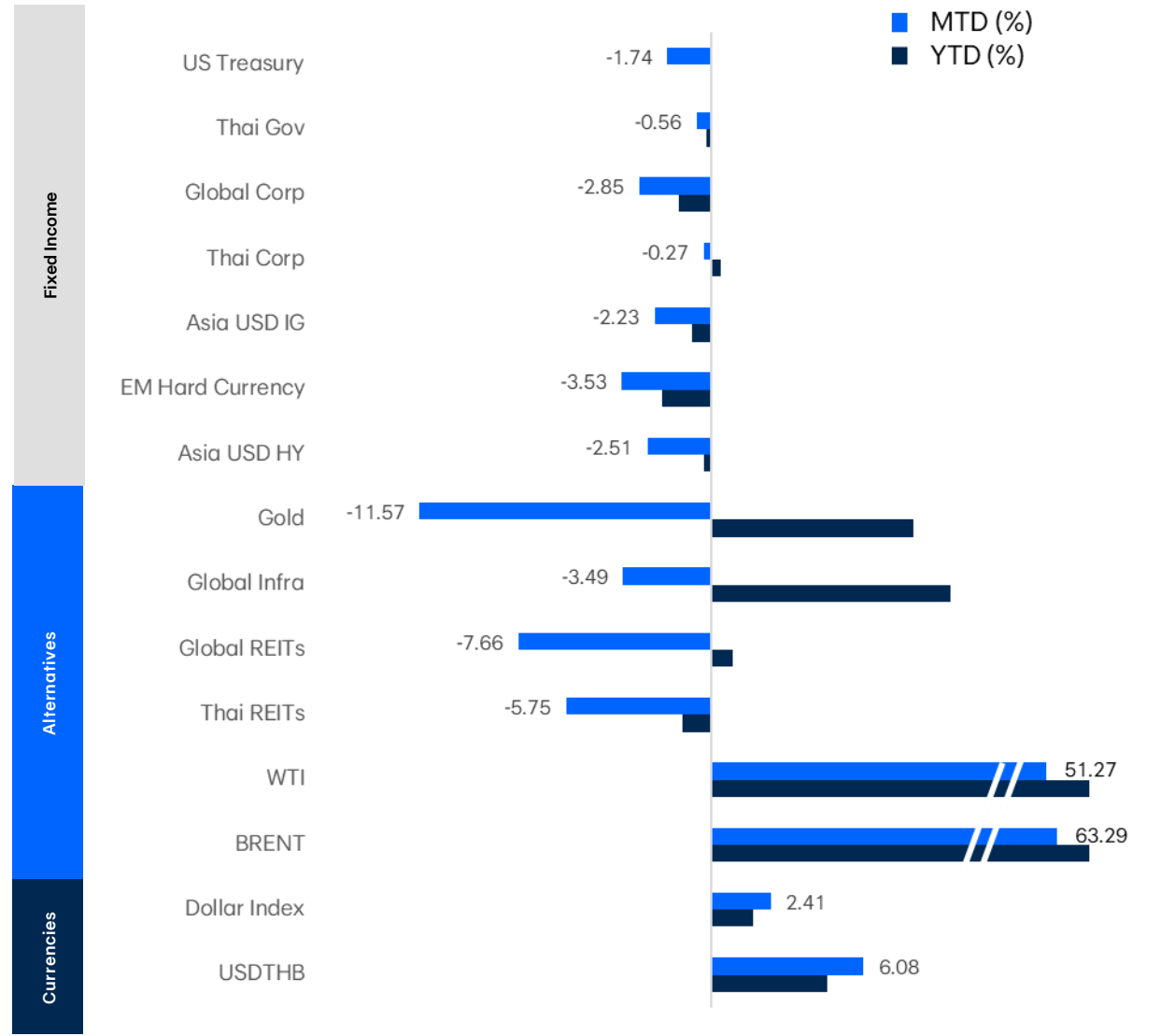
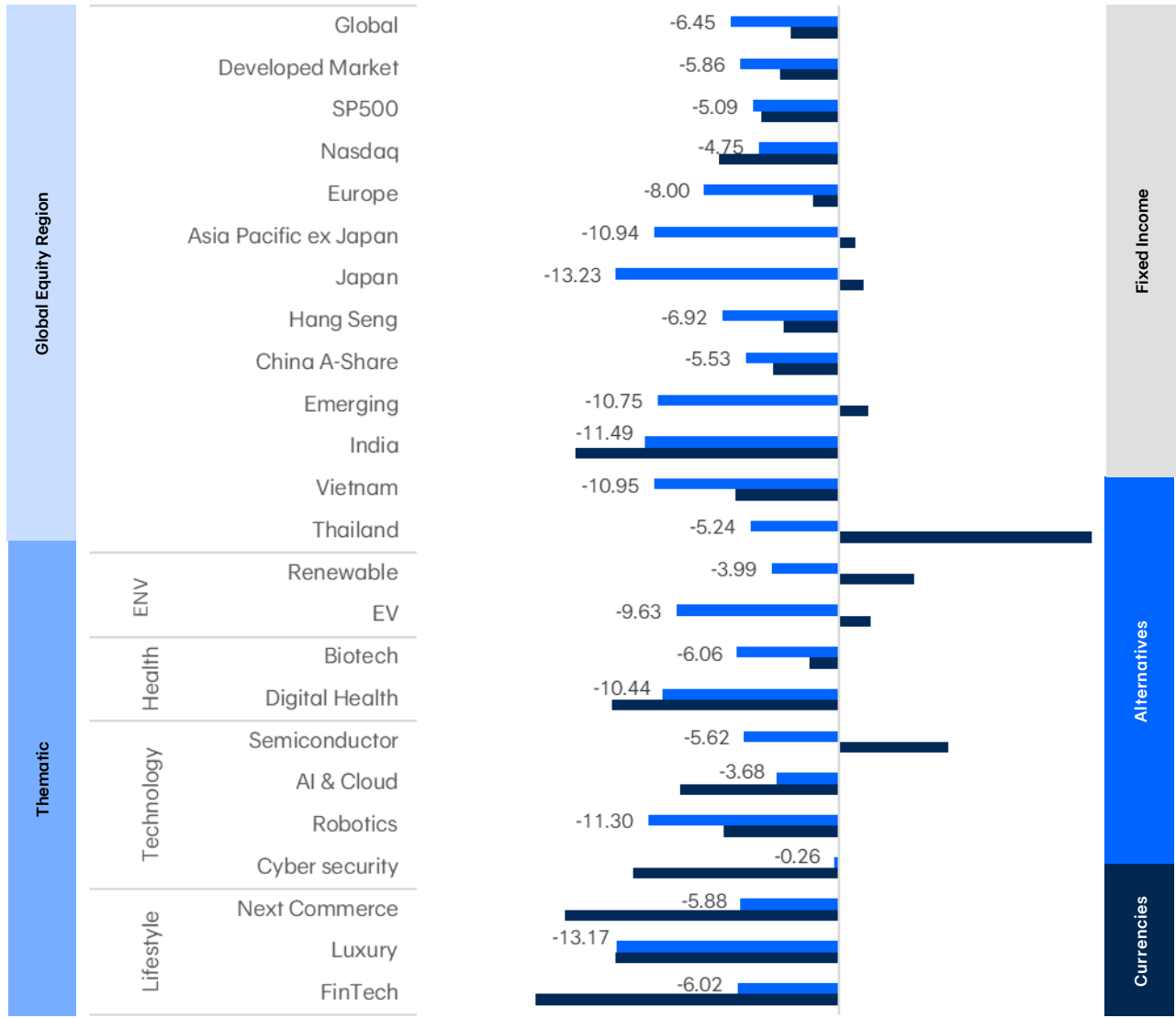
สินทรัพย์ทางเลือกมีภาพสวนทางกัน ระหว่าง ทองคำที่ย่อตัวลง กับราคาน้ำมันที่ปรับตัวขึ้นแรง



- **ทองคำปรับลง** โดยถูกกดดันจากค่าเงินดอลลาร์ที่แข็งค่าขึ้น และแนวโน้มดอกเบี้ยที่ตึงขึ้นในภาวะราคาน้ำมันอยู่ในระดับสูงและเหตุการณ์สงครามตะวันออกกลางที่ยังยืดเยื้อ
- **ราคาน้ำมัน WTI และ BRENT ปรับขึ้นแรง** โดยราคาขึ้นมายืนเหนือ \$100/bbl และสัญญาซื้อขายล่วงหน้าอยู่ในภาวะ backwardation สะท้อนภาวะการณืตึงตัวระยะสั้นและพรีเมียมความเสี่ยงที่สูงขึ้น
- **Private Credit ตึงตัวขึ้น** จากกลุ่มบริษัทที่ใช้โครงสร้างหนี้สูง และอุตสาหกรรมที่อ่อนไหวต่อวัฏจักรดอกเบี้ยอย่างกลุ่มซอฟต์แวร์ และธุรกิจที่พึ่งพาเงินกู้สูง ทำให้นักลงทุนบางส่วนถอนเงินจากกองทุนก่อนกำหนด สร้างความกังวลต่อสภาพคล่องตามมา



Market Review March 2026



Key Investment Outlook




ความเสี่ยงน้ำมันยังสูง

- ความเสี่ยงน้ำมันยืดเยื้อกว่าที่คาด สะท้อนจากปริมาณการจราจรของเรือบรรทุกน้ำมันผ่านช่องแคบฮอร์มุซที่เกือบเป็นศูนย์ต่อเนื่อง (**ภาพบน**) รวมถึงราคาน้ำมันดิบและความผันผวนที่สูงกว่าช่วงสงครามรัสเซีย-ยูเครนในปี 2022 (**ภาพล่าง**)

Investment implications

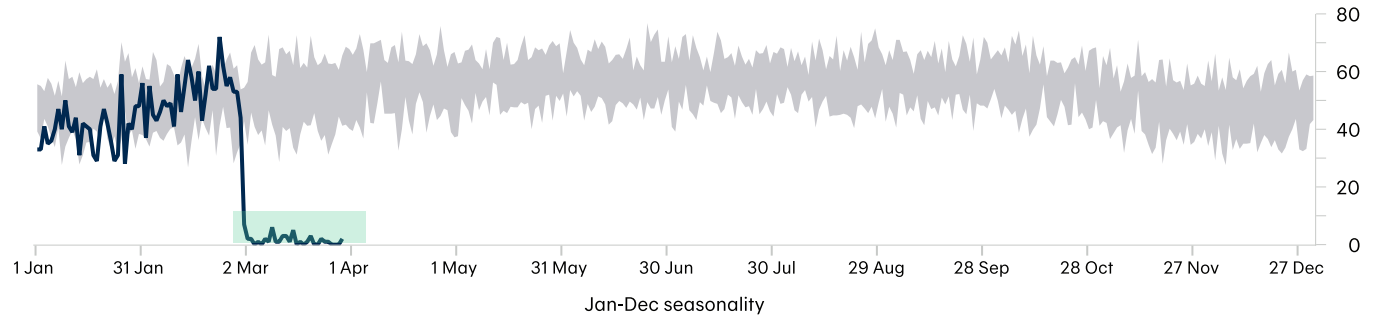
- คงมุมมอง Neutral ต่อสินทรัพย์เสี่ยงโดยรวมและหุ้น (ลดลงจาก Slight Overweight ก่อนเกิดสงครามสหรัฐฯ-อิหร่าน) เนื่องจากความเสี่ยงน้ำมันที่อยู่ในระดับสูงและคาดการณ์ได้ยาก



การขนส่งผ่านช่องแคบฮอร์มุซแทบเป็นศูนย์ต่อเนื่อง

Tanker arrivals at the Strait of Hormuz

— 2026 ytd: 2 arrival(s), 29-Mar ■ 2019 -25 10 -90%ile

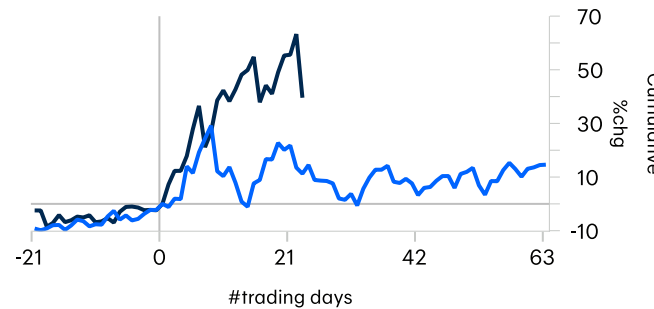


Sources: IMF, BCAP, BBLAM, BBL

ราคาน้ำมันโลกสูงกว่าระดับช่วงสงครามปี 2022

Brent 1m fut. around '22 and '26 war onsets

— 2026 US-Iran, 1-Apr-26 — 2022 Russia-Ukraine

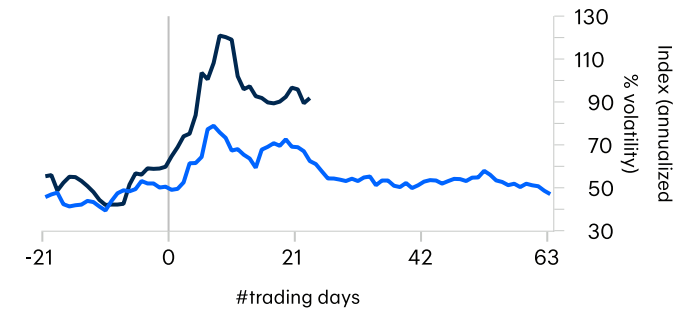


Sources: ICE, BCAP, BBLAM, BBL

ความผันผวนของน้ำมันดิบสูงกว่าช่วงปี 2022

Oil VIX (OVX) around '22 and '26 war onsets

— 2026 US-Iran, 1-Apr-26 — 2022 Russia-Ukraine



Sources: CBOE, BCAP, BBLAM, BBL

Key Investment Outlook



ความเสี่ยงเงินเฟ้อมากกว่าความเสี่ยงด้านการเติบโต

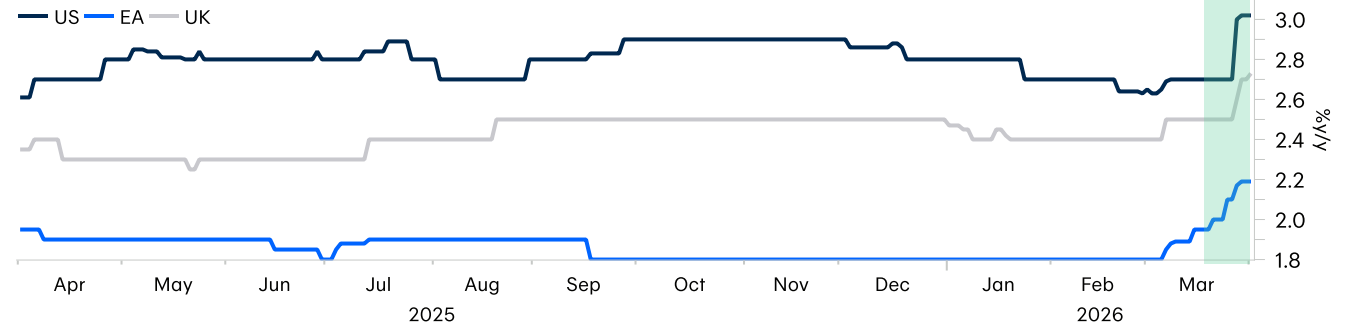
- ความเสี่ยงด้านเงินเฟ้อเด่นชัดขึ้น และในขณะนี้ยังมีน้ำหนักมากกว่าความเสี่ยงขาดของการเติบโตทางเศรษฐกิจ ส่วนหนึ่งเห็นได้จากการปรับขึ้นประมาณการเงินเฟ้อขึ้น (ภาพบน) ในระดับที่มากกว่าการปรับลดประมาณการการเติบโต (ภาพล่าง)
- อย่างไรก็ตาม ความเสี่ยงต่อการเติบโตของเศรษฐกิจโลกต้องถูกติดตามอย่างใกล้ชิด และอาจกลายเป็นปัจจัยหลักในระยะถัดไป แม้ความรุนแรงและช่วงเวลาอาจมีความไม่แน่นอน

Investment implications

- ปรับเพิ่มพันธบัตรรัฐบาลสหรัฐฯ เป็น Slight Overweight (จาก Neutral) และปรับลดน้ำหนักการลงทุน EM Debt เป็น Slight Underweight (จาก Neutral) เพื่อช่วยรองรับการเปลี่ยนผ่านจากความเสี่ยงเงินเฟ้อในปัจจุบันไปสู่ความเสี่ยงขาดของการเติบโตทั่วโลกที่มีโอกาสเกิดขึ้นในระยะข้างหน้า

คาดการณ์เงินเฟ้อปี 2026 เพิ่มขึ้น 0.2–0.4 pp

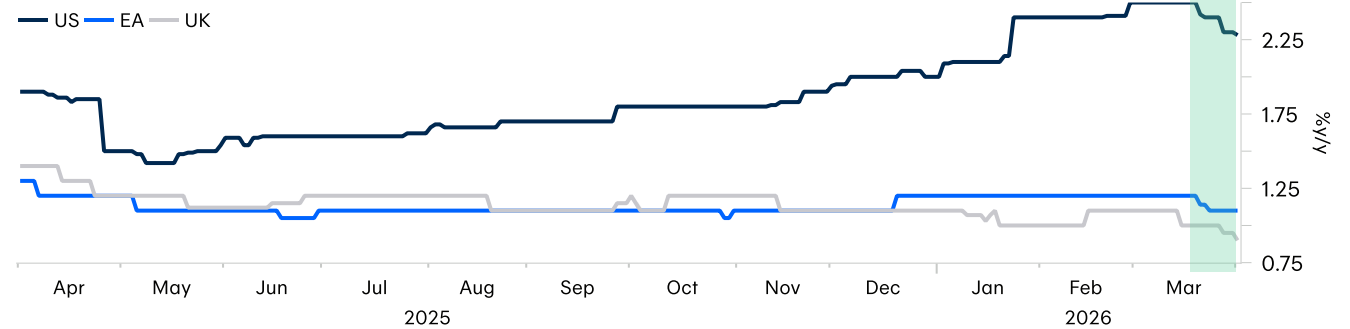
2026 inflation consensus (all estimates included no older than mid-Mar, i.e., post-US invasion of Iran), as of 1-Apr-26



Sources: Bloomberg, BCAP, BBLAM, BBL

คาดการณ์การเติบโตปี 2026 ลดลง 0.1–0.2 pp

2026 GDP growth consensus (all estimates included no older than mid-Mar, i.e., post-US invasion of Iran), as of 1-Apr-26



Sources: Bloomberg, BCAP, BBLAM, BBL

Key Investment Outlook



Neutral สันถัมภ์เสี่ยง พร้อมเกราะป้องกันเงินเฟ้อ

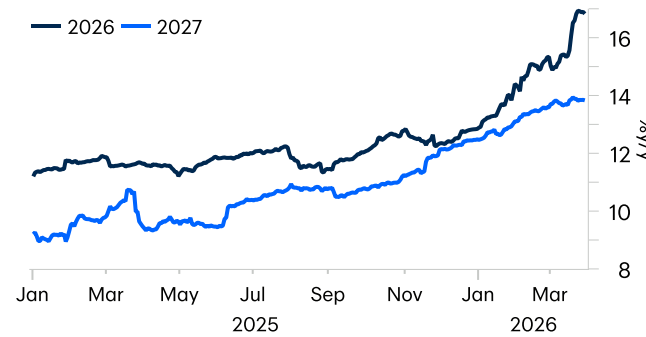
- การเติบโตของประมาณการกำไรบริษัทจดทะเบียนยัง resilient (**ภาพบนซ้าย**)
- ราคาน้ำมันและพลังงานที่อยู่ในระดับสูงจากความขัดแย้งในตะวันออกกลาง (**ภาพบนขวา**) สร้างความเสี่ยงเงินเฟ้ออย่างต่อเนื่อง ซึ่งยังมีน้ำหนักมากกว่าความเสี่ยงด้านการเติบโต สะท้อนจาก inflation expectations ที่สูงขึ้น โดยเฉพาะในยุโรปและสหราชอาณาจักร (**ภาพล่างซ้าย**) ขณะที่ real yields (บ่งชี้มุมมองด้านการเติบโต) ยังไม่แสดงสัญญาณการชะลอตัวหรือปรับลดอย่างชัดเจน (**ภาพล่างขวา**)

Investment implications

- คงน้ำหนักการลงทุนในหุ้นที่ระดับ Neutral โดยเน้น Overweight ในกลุ่มพลังงาน โดยเฉพาะในสหรัฐฯ ซึ่งได้ประโยชน์จากน้ำมัน (ดูเพิ่มเติมในหน้าถัดไป)
- คงมุมมองเชิงบวกต่อราคาน้ำมันดิบ
- คงน้ำหนัก Slight Underweight ในพันธบัตรรัฐบาล ex-US เพื่อใช้เป็นเกราะป้องกันเงินเฟ้อ พร้อมปรับพันธบัตรรัฐบาลสหรัฐฯ เป็น Slight Overweight (จาก Neutral) เนื่องจากสหรัฐฯ พึ่งพาพลังงานภายนอกน้อยกว่าและเผชิญความเสี่ยงเงินเฟ้อด้านอุปทานต่ำกว่า DM อื่น อีกทั้งช่วยรองรับการเปลี่ยนผ่านจากความเสี่ยงเงินเฟ้อไปสู่ความเสี่ยงด้านการเติบโตที่อาจเกิดขึ้น โดยติดตาม real yields อย่างใกล้ชิดเพื่อยืนยันการเปลี่ยนผ่านดังกล่าว

การเติบโตของประมาณการกำไรบริษัทจดทะเบียนยัง resilient

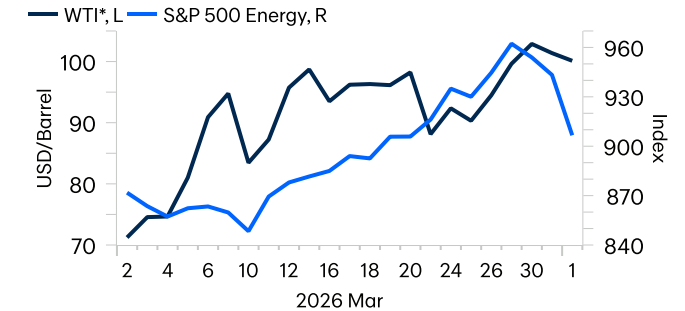
Annual ACWI EPS growth est., as of 30-Mar-26



Sources: Bloomberg, BCAP, BBLAM, BBL

กลุ่มพลังงานสหรัฐฯ มีแนวโน้ม outperform ต่อ

หากราคาน้ำมันยังมีความเสี่ยงขาขึ้น

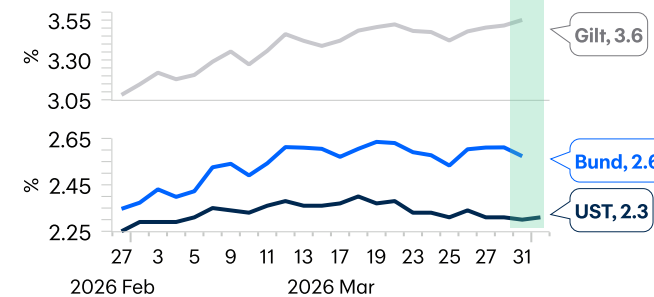


*1m futures, chosen over Brent due to greater association with the US economy; Sources: ICE, S&P Global, BCAP, BBLAM, BBL

Inflation expectations ของ Bund/Gilt ยังไม่ชะลอตัวอย่างชัดเจน

ขณะที่ UST ชะลอลงบางส่วน

10y inflation breakeven/swaps, as of 31-Mar-26

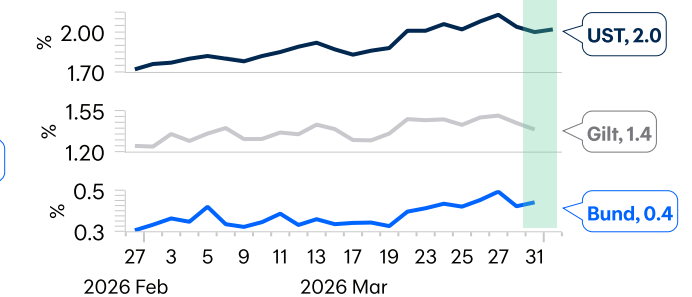


Sources: U.S. Treasury, Macrobond, BCAP, BBLAM, BBL

Real yields ของ DM

ยังไม่แสดงสัญญาณชะลอหรือปรับลดอย่างชัดเจน

10y real yields, as of 31-Mar-26



Sources: U.S. Treasury, Macrobond, BCAP, BBLAM, BBL

Key Investment Outlook



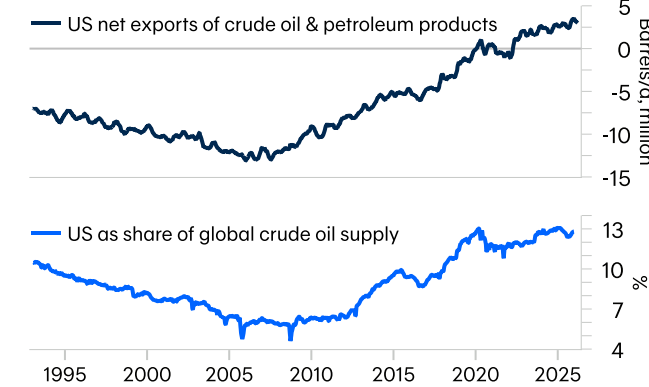
ข้อได้เปรียบด้านน้ำมันของรัฐ สนับสนุนสินทรัพย์สหรัฐ

- สหรัฐฯ กลายเป็นผู้ผลิตน้ำมันรายสำคัญของโลกมากขึ้น โดยเฉพาะตั้งแต่ยุค shale (หลังปี 2014) (**ภาพบนซ้าย**) โดยมีการส่งออกสุทธิที่เพิ่มขึ้นจนพลิกเป็นบวก และมีสัดส่วนต่ออุปทานน้ำมันดิบโลกที่สูงขึ้นอย่างมีนัย โดยรวมช่วยสนับสนุนภาวะเศรษฐกิจของสหรัฐฯ
- ประเด็นนี้ส่วนหนึ่งสะท้อนผ่านแนวโน้มกำไรที่แข็งแกร่งกว่าเมื่อเทียบกับ ex-US (**ภาพบนขวา**) และการปรับตัวที่ดีขึ้นของอัตราการค้า (terms of trade) ด้านสินค้าโภคภัณฑ์ในช่วงที่ราคาน้ำมันปรับขึ้นจากปัจจัยภูมิรัฐศาสตร์ (**ภาพล่างซ้าย**)
- ความไม่แน่นอนด้านน้ำมันที่อยู่ในระดับสูง ประกอบกับบทบาทของ USD ในฐานะสกุลเงินหลักสำหรับสภาพคล่องโลกในช่วงตลาดตึงเครียด ช่วยเป็นปัจจัยหนุนค่าเงิน USD (**ภาพล่างขวา**)

Investment implications:

- สถานะของสหรัฐฯ ในฐานะผู้ได้รับประโยชน์จากน้ำมัน พร้อมด้วยปัจจัยสนับสนุนดังกล่าว เอื้อต่อการคองน้ำหนัก Overweight ในหุ้นสหรัฐฯ เมื่อเทียบกับหุ้น ex-US รวมถึงการคองมุมมองเชิงบวกต่อ USD เว้นแต่ความตึงเครียดในตะวันออกกลางจะคลี่คลายลงอย่างมีนัยสำคัญ

สหรัฐมีบทบาทต่ออุปทานน้ำมันโลกเพิ่มขึ้นอย่างต่อเนื่อง

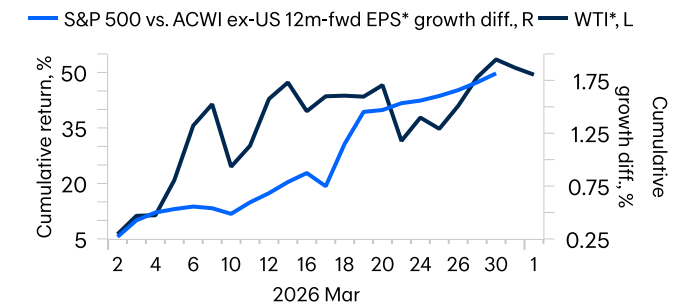


Sources: EIA, BCAP, BBLAM, BBL

หุ้นสหรัฐมีแนวโน้ม outperform เทียบกับ ex-US

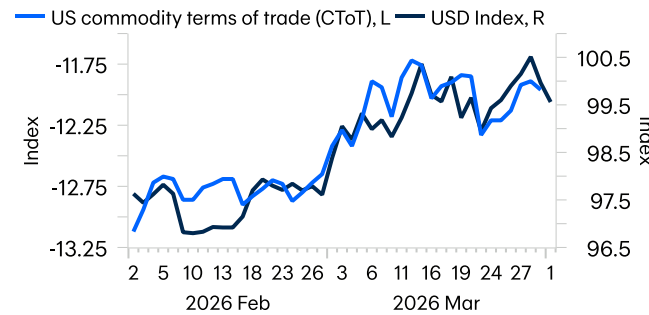
หากราคาน้ำมันยังมีความเสี่ยงขาขึ้น

Accumulation since the US-Iran war began



* 1m futures; ** blended; Sources: ICE, BCAP, BBLAM, BBL

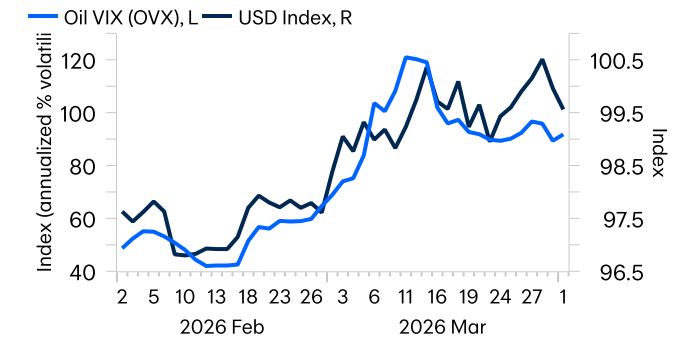
ราคาน้ำมันในระดับสูงหนุน commodity terms of trade ของสหรัฐและเสริม USD



CToT by Citi: commodity terms of trade—net gain/loss to income from commodity price shifts; Sources: Citi, ICE, BCAP, BBLAM, BBL

USD มีโอกาสเคลื่อนไหวในระดับเชิงค่า

ตลาดใดที่ความเสี่ยงด้านน้ำมันยังอยู่ในระดับสูง



Sources: ICE, CBOE, BCAP, BBLAM, BBL

Asset Class Outlook



	Asset Class	มุมมอง	เทียบกับ ครั้งก่อน	Rationale
Main Asset Class	Domestic Fixed Income / Cash (THB)	-		• คงมุมมอง Slightly Underweight โดยนำเงินส่วนนี้ไปลงทุนในสินทรัพย์ทางเลือกเพื่อช่วยกระจายความเสี่ยงพอร์ตการลงทุน
	Global Fixed Income	•		• บอนด์ยีลด์ที่ปรับเพิ่มขึ้นในเดือนที่ผ่านมาทำให้อยู่ในระดับที่ Attractive เพิ่มมากขึ้น อย่างไรก็ตามความเสี่ยงด้านราคาน้ำมันซึ่งอาจนำไปสู่อัตราเงินเฟ้อที่เพิ่มสูงขึ้นยังคงเป็นปัจจัยที่กดดันต่อการลงทุนในตราสารหนี้
	Domestic Equity	•		• การตั้งรัฐบาลได้เร็วกว่าที่คาดเป็นปัจจัยเชิงบวกในแง่การออกนโยบายต่างๆ อย่างไรก็ตามภาวะสงครามสหรัฐฯ-อิหร่าน และวิกฤตราคาลงงานส่งผลกระทบต่อเศรษฐกิจไทยยังคงเป็นประเด็นที่ต้องจับตา
	Global Equity	•		• คงมุมมอง Neutral ถึงแม้ในช่วงที่ผ่านมาภาวะเศรษฐกิจโดยรวมยังมีทิศทางเติบโตได้ดีในปี 2026 ซึ่งหนุนให้กำไรบริษัทจดทะเบียนเติบโต อย่างไรก็ตามความเสี่ยงสงครามยืดเยื้อซึ่งส่งผลกระทบต่อการเดินทางในช่องแคบฮอร์มุซนำไปสู่วิกฤตราคาลงงานในหลายภูมิภาค ซึ่งนำไปสู่ความเสี่ยงอัตราเงินเฟ้อที่ปรับตัวเพิ่มสูงขึ้น และการเติบโตทางเศรษฐกิจที่อาจเติบโตได้ช้าลง พร้อมทั้งธนาคารทั่วโลกที่อาจจำเป็นต้องกลับมาขึ้นดอกเบี้ยนโยบายอีกครั้งกรณีการเงินปรับตัวเพิ่มสูงขึ้น
	Alternative	+		• Overweight กองคำ, กองทุน Hedge Fund, Private Equity และ Private Credit เพื่อช่วยลดความเสี่ยงพอร์ตการลงทุนและสร้างผลตอบแทนได้ในเวลาเดียวกัน
Fixed Income	Thai Government	•		• คงมุมมอง Neutral พันธบัตรรัฐบาลไทย โดยเป็นสินทรัพย์ปลอดภัยในช่วงที่ตลาดมีความไม่แน่นอนสูง
	Thai Corporate	•		• ความเสี่ยงด้านการผิดนัดชำระหนี้ของเอกชนไทยยังคงอยู่ในระดับต่ำ อย่างไรก็ตามยังคงมองว่า Credit spread ยังคงค่อนข้างแคบ
	US Government	+	▲	• เพิ่มน้ำหนัก US Government กลับมาเป็น Overweight โดยบอนด์ยีลด์สหรัฐฯ ที่ปรับตัวเพิ่มสูงขึ้นในเดือนที่ผ่านมาได้สะท้อนความคาดหวังอัตราเงินเฟ้อ (Inflation Expectation) ของนักลงทุนไปบางส่วนแล้ว โดยระดับปัจจุบันอยู่ในระดับที่น่าสนใจ และช่วยกระจายความเสี่ยงพอร์ตได้ในกรณีหากเศรษฐกิจเติบโตช้าลงในระยะข้างหน้าจากผลกระทบของสงคราม
	Global ex-US Government	-		• คมน้ำหนัก Slightly Underweight Global ex-US Government Bond • หลายประเทศพัฒนาแล้วในกลุ่มยุโรป และ ญี่ปุ่น ได้รับผลกระทบจากราคาลงงานที่ปรับตัวเพิ่มสูงขึ้นแรงที่ผ่านมา เนื่องจากประเทศเหล่านี้มีการพึ่งพาการนำเข้าพลังงานเป็นจำนวนมาก ดังนั้นความเสี่ยงด้านบอนด์ยีลด์ที่อาจปรับตัวเพิ่มสูงขึ้นยังคงมีอยู่หากสถานการณ์สงครามและการเดินทางในช่องแคบฮอร์มุซยังคงได้รับผลกระทบ
	EM Government	-	▼	• ปรับลดน้ำหนัก EM Government มาเป็น Underweight ประเทศในกลุ่ม EM โดยเฉพาะเอเชีย ได้รับผลกระทบจากการที่อิหร่านประกาศปิดช่องแคบฮอร์มุซ เนื่องจากมีการพึ่งพาพลังงานที่ต้องเดินทางผ่านช่องแคบฮอร์มุซในปริมาณมาก อีกทั้งค่าเงินดอลลาร์ที่แข็งค่ากดดันให้เศรษฐกิจชะลอตัวและเพิ่มความเสี่ยงในการผิดนัดชำระหนี้
	Global Corporate	+		• คงมุมมอง Slightly Overweight โดยเฉพาะกลุ่ม Securitized Product ที่ให้ Attractive Yields Pick Up และ มีความผันผวนต่ำ • โดยถึงแม้ Credit Spread ยังคงอยู่ในระดับต่ำ แต่ใน Absolute Term แล้วยังคงให้ผลตอบแทนที่สูงและเรามองว่า Credit Spread จะไม่ขยายตัวเพิ่มสูงขึ้นจากเศรษฐกิจที่ยังคงเติบโตได้ดี
CCY	USDTHB	+		• คงมุมมองค่าเงิน USDTHB เป็นระดับ Slightly Overweight ในฐานะผู้ผลิตน้ำมันรายใหญ่ สหรัฐฯ มีโอกาสได้รับแรงหนุนต่อค่าเงินดอลลาร์ในภาวะ risk-off จากพลังงาน ขณะที่เงินบาทมีแนวโน้มอ่อนค่า เนื่องจากไทยเป็นประเทศที่นำเข้าน้ำมันดิบสุทธิ เมื่อราคาน้ำมันยังคงสูงขึ้นจะส่งผลให้ดุลการค้าและดุลบัญชีเดินสะพัดไทยแยกลง

Underweight -- Slightly Underweight - Neutral • Slightly Overweight + Overweight ++

Asset Class Outlook



	Asset Class	มุมมอง	เทียบกับ ครั้งก่อน	Rationale	
Global Equity Region	US	+	▲	<ul style="list-style-type: none"> • ปรับเพิ่มมุมมอง หุ้นสหรัฐฯ เป็น Slightly Overweight โดยสหรัฐฯ เป็นประเทศผู้ส่งออกน้ำมัน และมีสัดส่วนการพึ่งพาน้ำมันจากการนำเข้าต่ำ ทำให้ผลกระทบจากความขัดแย้งระหว่างสหรัฐฯอิสราเอลและอิหร่านนั้นค่อนข้างจำกัดอีกทั้งหุ้นสหรัฐฯ อาจได้ประโยชน์จากค่าเงินดอลลาร์ที่อาจแข็งค่าจากภาวะ Risk-Off • ผลประกอบการนับบริษัทจดทะเบียนสหรัฐฯ ไตรมาส 4/25 ที่ทยอยออกมายังคงเติบโตได้ดีกว่าที่ตลาดคาด สนับสนุนการเติบโตต่อเนื่องในปี 2026 โดยปัจจัยด้านตลาดแรงงานและพัฒนาการของ AI ยังคงเป็นปัจจัยที่ต้องติดตามใกล้ชิด • แนะนำเลือกลงทุนในเฉพาะกลุ่ม Selective Sectors เช่น Industrial, Energy, Information Technology และ Communication services 	
	EU	-	▼	<ul style="list-style-type: none"> • ปรับลดมุมมอง หุ้น Europe เป็น Slightly Underweight ราคาพลังงานที่พุ่งขึ้นจากความตึงเครียดในวันออกกลางส่งผลให้ต้นทุนการผลิตของบริษัทยุโรป โดยเฉพาะอุตสาหกรรมที่ใช้ก๊าซและไฟฟ้าสูงเพิ่มขึ้นอย่างมาก กดดันกำไรและทำให้หุ้นกลุ่มอุตสาหกรรม-ผู้บริโภคมีแนวโน้มอ่อนตัว • แนะนำลงทุนแบบ Selective ในกลุ่ม Europe Value และ หุ้นอังกฤษ FTSE100 ซึ่งมีระดับ Attractive Valuation และ ได้รับผลกระทบจากราคาน้ำมันน้อยกว่าภูมิภาคยุโรปโดยรวม 	
	Asia Pacific	-	▼	<ul style="list-style-type: none"> • ปรับลดมุมมอง หุ้น Asia Pacific เป็น Slightly Underweight โดยแม้ผลการเลือกตั้งของญี่ปุ่นออกมาในเชิงบวกต่อเศรษฐกิจพร้อมทั้งนโยบายกระตุ้นเศรษฐกิจของญี่ปุ่น แต่บอนด์ยีลด์ที่ปรับตัวเพิ่มสูงขึ้น และ ค่าเงินเยนที่อ่อนค่าต่อเนื่องในระยะที่ผ่านมา พร้อมทั้งผลกระทบจากราคาพลังงานที่อาจปรับตัวเพิ่มสูงขึ้นในอนาคตอาจเป็นปัจจัยกดดันต่อ Valuation หุ้นญี่ปุ่นได้ในระยะข้างหน้า 	
	Japan	•			
	Emerging Markets	-	▼		
	China	•			
		India	•		<ul style="list-style-type: none"> • ประเทศในกลุ่ม EM โดยเฉพาะเอเชีย ทั้งจีน อินเดีย และ เกาหลี ได้รับผลกระทบจากการที่อิหร่านประกาศปิดช่องแคบฮอร์มุซ เนื่องจากมีการพึ่งพาพลังงานที่ต้องเดินทางผ่านช่องแคบฮอร์มุซในปริมาณมากและส่งผลกระทบต่อค่าเงินบาทให้ชะลอลง อย่างไรก็ดี แนวโน้มการลงทุนใน AI ของบริษัทเทคโนโลยีสหรัฐฯขนาดใหญ่ยังเป็นปัจจัยสนับสนุนต่อรายได้และกำไรของบริษัทในกลุ่ม AI & Semiconductor Supply Chain ที่อยู่ในประเทศเหล่านี้ นอกจากนี้ หุ้นในกลุ่ม EM Asia Technology สร้างผลตอบแทน YTD ได้ดีอาจมีความเสี่ยงนักลงทุนเทขายทำกำไรจากราคาที่ปรับตัวสูงขึ้นตั้งแต่ต้นปีที่ผ่านมา
		Vietnam	•		
	Defensive & High-Quality Dividend	+			
Equity Sector	Cyclical & Quality Growth	+		<ul style="list-style-type: none"> • แนะนำ Selectively ลงทุนหุ้นไทยในกลุ่ม High Quality Dividend Stocks โดยหุ้นกลุ่มนี้ให้รายได้จากเงินปันผลที่สูงและสม่ำเสมอ อีกทั้งช่วยกระจายความเสี่ยงพอร์ตการลงทุนโดยภาพรวม • แนะนำลงทุนใน Information Technology, Communication services และ Industrial Sector สำหรับ Quality Growth และ Cyclical Sector โดยเศรษฐกิจและกำไรบริษัทจดทะเบียนยังคงขยายอย่างต่อเนื่องซึ่งส่วนหนึ่งได้รับประโยชน์จากเทรนด์ AI และ Digital Transformation อีกทั้งนโยบายการเงินการคลังผ่อนคลายของรัฐบาลทั่วโลกจะยังสนับสนุนกิจกรรมทางเศรษฐกิจในระยะข้างหน้า • แนะนำลงทุนในหุ้นกลุ่ม Energy Sector เพื่อช่วยกระจายความเสี่ยงและหุ้นกลุ่มนี้อาจสร้างผลตอบแทนได้ดีในกรณีที่ราคาพลังงานอยู่ในระดับสูงนานกว่าที่คาดการณ์ไว้ 	
	Thematic	•		<ul style="list-style-type: none"> • คมน้ำหนัก Slightly Overweight ในกลุ่ม Environment โดยกลุ่มนี้ได้ประโยชน์ทางอ้อมจากราคาน้ำมันและก๊าซธรรมชาติที่ปรับตัวเพิ่มสูงขึ้น อีกทั้งดีมานด์ของพลังงานสะอาดที่เพิ่มสูงขึ้นจาก AI และ Digital Transformation ยังคงเป็นปัจจัยสนับสนุนในภาพกลาง-ยาว • คมน้ำหนัก Slightly overweight กลุ่ม Technology โดยเฉพาะกลุ่มที่เกี่ยวข้องกับ Theme เช่น Cloud Computing, AI, Cyber security ที่ยังคงได้รับประโยชน์จาก Secular Trend ที่เกี่ยวข้องกัน Digital Transformation และการนำเทคโนโลยี AI มาประยุกต์ใช้ในภาพธุรกิจ 	
	Environment	+			
	Health	•			
	Technology	+			
	Lifestyle	•			

Underweight -- Slightly Underweight - Neutral • Slightly Overweight + Overweight ++

Asset Class Outlook



Asset Class	มุมมอง	เทียบกับ ครั้งก่อน	Rationale
Thai Property Funds, REITs	•		<ul style="list-style-type: none"> เศรษฐกิจไทยและการท่องเที่ยวมีความเสี่ยงชะลอตัวจากปัจจัยเฉพาะตัวและนักท่องเที่ยวที่ออกมาต่ำกว่าคาด จากผลกระทบสงคราม อย่างไรก็ตามนโยบายการเงินที่ยังคงอยู่ในวัฏจักรการผ่อนคลายจะช่วยสนับสนุนกลุ่มอสังหาริมทรัพย์ และ REITs นอกจากนี้การลงทุนในกลุ่มนี้ให้อัตราเงินปันผลที่น่าสนใจ
Global Property	•		<ul style="list-style-type: none"> ตัวเลขอัตราเงินเฟ้อสหรัฐฯที่ทยอยปรับลดเข้าสู่กรอบเป้าหมาย สนับสนุนธนาคารกลางสหรัฐฯทยอยลดดอกเบี้ยนโยบาย ส่งผลกระทบต่อ Interest Rate Sensitive Sector อีกทั้งคาดเศรษฐกิจทั่วโลกไม่เข้าสู่ภาวะเศรษฐกิจถดถอย อย่างไรก็ตามปัจจัยด้านสงครามเพิ่มความเสี่ยงอัตราเงินเฟ้อปรับตัวเพิ่มสูงขึ้น อย่างไรก็ตาม Housing Activities และ ภาค Commercial Real Estate โดยเฉพาะในสหรัฐฯยังคงอยู่ในระดับต่ำ
Gold	+		<ul style="list-style-type: none"> คงมุมมองทองคำ Slightly Overweight ภาวะสงครามและความตึงเครียดทางภูมิรัฐศาสตร์เป็นปัจจัยที่ทรงอิทธิพลที่สุดต่อราคาทองคำ โดย ดัชนี Global Geopolitical risk ปรับพุ่งขึ้นแรง จากการปะทะกันระหว่างสหรัฐฯ-อิหร่านที่ยังมีแนวโน้มรุนแรงและยืดเยื้อ โดยสามารถใช้ทองคำเป็นเครื่องมือป้องกันความไม่แน่นอน
Hedge Fund*	++		<ul style="list-style-type: none"> ในช่วงที่ตลาดผันผวนและไม่แน่นอนแบบนี้ hedge fund เป็นทางเลือกที่น่าสนใจ เนื่องจากสามารถทนทานต่อความผันผวนของตลาดได้ค่อนข้างดี drawdown น้อย สามารถฟื้นกลับมาได้เร็ว และมีโอกาสสร้างกำไรได้ทุกภาวะตลาด
Private Equity*	++		<ul style="list-style-type: none"> Private Equity เป็นการลงทุนระยะยาวที่ยังสามารถสร้างโอกาสและพัฒนารธุรกิจได้ในทุกสภาวะตลาด โดยช่วงที่ตลาดผันผวนอาจเปิดโอกาสให้เข้าซื้อสินทรัพย์ในราคาที่น่าสนใจ เราจึงมอง Private Equity เป็นสินทรัพย์ที่ช่วยกระจายความเสี่ยงของพอร์ตที่ดีในระยะยาว
Private Credit*	+	▼	<ul style="list-style-type: none"> ปรับลด Private Credit จาก Overweight เป็น Slightly Overweight Private Credit เป็นสินทรัพย์ทางเลือกที่มีความเสี่ยงต่ำกว่า และสภาพคล่องสูงกว่า Private Equity และยังคงให้ผลตอบแทนที่น่าสนใจ แม้อัตราดอกเบี้ยปัจจุบันจะมีความไม่แน่นอน แต่คุณภาพสินทรัพย์โดยรวมของ Private Credit ยังอยู่ในระดับที่แข็งแกร่ง และอัตราการผิดนัดชำระหนี้ยังอยู่ในระดับต่ำ Private Credit จึงเป็นทางเลือกที่น่าสนใจในการกระจายความเสี่ยงของพอร์ต โดยภาพรวมเรายังคงมีมุมมองเชิงบวกต่อตลาด Private Credit ในระยะกลาง-ยาว อย่างไรก็ตามในภาวะระยะสั้นความกังวลด้านสภาพคล่อง และ การจำกัดการถอนเงิน (Redemption Gate) ยังคงเป็นปัจจัยกดดันในการลงทุน Private Credit ของนักลงทุน โดยเรามองว่าความเสี่ยงข้างต้นนั้นเป็นปัจจัยเฉพาะตัวของบางกองทุนและยังไม่ใช่ความเสี่ยงของทั้งระบบ (Systemic Risk) โดยทางทีมลงทุนยังคงติดตามพัฒนาการอย่างใกล้ชิด

Underweight -- Slightly Underweight - Neutral • Slightly Overweight + Overweight ++

Key Actionable Ideas



Energy Independence & Beneficiary Tilts

B-SIP/ BCAP-CLEAN

Satellite Idea

- จากสถานการณ์สงครามส่งผลให้ประเทศต่างๆ ทั่วโลกต้องการความมั่นคงทางพลังงานมากขึ้น และมีแนวโน้มลงทุนในพลังงานทางเลือกเร็วขึ้น ในอนาคตอันใกล้
- การลงทุนด้านสิ่งแวดล้อมได้รับความสนใจและมีความก้าวหน้าทางเทคโนโลยีเป็นปัจจัยสนับสนุน
- กองทุนเน้นลงทุนในพลังงานสะอาดและเทคโนโลยีที่เกี่ยวข้อง

ทยอยสะสมอย่างช้าๆ
เมื่อดัชนี FTSE Environment ปรับลง

BCAP-GTAC



War-Impact Flexibility

- สงครามระหว่างสหรัฐฯ-อิสราเอลกับอิหร่าน ส่งผลให้ราคาน้ำมันปรับขึ้นรุนแรง ซึ่งกระทบต่อกิจกรรมทางเศรษฐกิจและความเชื่อมั่น
- อย่างไรก็ดีแนวโน้มเศรษฐกิจโลกยังเติบโตในปี 2026 ซึ่งหนุนให้กำไรตลาดหุ้น
- กองทุนกระจายการลงทุนหลายสินทรัพย์ทั่วโลกและนโยบายการลงทุนมีความยืดหยุ่นสูง ช่วยจำกัดผลกระทบจากภาวะสงครามในปัจจุบัน

ลงทุนตามน้ำหนักที่แนะนำ



AI Productivity & Stimulus

B-INNOTECH



Satellite Idea

- ธุรกิจ Technology ยังมีโอกาสเติบโต ซึ่งสะท้อนผ่านกำไรที่ยังแข็งแกร่งและมีโอกาสเติบโตสูง จากความต้องการของ AI ที่เห็นการประยุกต์ใช้มากขึ้น นโยบาย Pro-growth ของสหรัฐฯ ช่วยหนุนกำไรบริษัทจดทะเบียนสูงขึ้น
- กองทุนหลัก Fidelity Global Tech เน้นหุ้นเทคโนโลยี คุณภาพดีหลากหลายกลุ่มในราคาเหมาะสมตามปรัชญา 'Valuation-based'

ทยอยสะสมอย่างช้าๆ
เมื่อ MSCI ACWI IT ปรับลง



Shorten FI Duration & Quality Tilt

B-DYNAMIC BOND



- US 10 Y Yield ผันผวนสูงจากเงินภาวะสงคราม สร้างความกังวลด้านเงินเฟ้อในระยะสั้น แต่ตลาดยังให้น้ำหนัก Fed ปรับลดดอกเบี้ยต่อ
- Dynamic & Diversified: กองทุนเน้นลงทุนในตราสารหนี้หลากหลายประเทศและสินทรัพย์ที่เกี่ยวข้อง เพิ่มโอกาสรับผลตอบแทนที่ดี

ทยอยสะสมเมื่อ US10Y Yield
อยู่บริเวณ 4.2% -4.5%

Key Actionable Ideas



Diversification & Portfolio Hedges

BCAP-GMA (Unhedged)

- กระจายการลงทุนหลายสินทรัพย์ทั่วโลก
- เน้นลงทุนตราสารหนี้ หรือ ตราสารทุน
- ได้ประโยชน์จากทิศทางเงินบาทอ่อนค่า
- กองทุนมีการปรับสัดส่วนสินทรัพย์ให้เหมาะสมสม่ำเสมอตามสภาวะตลาดลงทุนที่เปลี่ยนแปลง
- ลดความเสี่ยงโดยรวมของพอร์ต

ลงทุนตามน้ำหนักที่แนะนำ

BCAP-MNH UI

- กองทุนหลักบริหารพอร์ตแบบ Market Neutral เพื่อปิดความเสี่ยงตลาด โดยสร้างผลตอบแทนสม่ำเสมอได้ทุกสภาวะ
- ความผันผวนต่ำ และมีความทนทานสูงในสภาวะการลงทุนเต็มไปด้วยความไม่แน่นอน
- เหมาะกับเป้าหมายในการลงทุนเพื่อนำสินทรัพย์มากระจายความเสี่ยงของพอร์ตโดยรวม

ลงทุนตามน้ำหนักที่แนะนำ

BGOLD

- ภาวะสงครามและความตึงเครียดทางภูมิรัฐศาสตร์เป็นปัจจัยที่ทรงอิทธิพลที่สุดต่อราคาทองคำ
- โดย ดัชนี Global Geopolitical risk ปรับพุ่งขึ้นแรง จากการปะทะกันระหว่างสหรัฐฯ-อิหร่านที่ยังมีแนวโน้มรุนแรงและยืดเยื้อ
- สามารถใช้ทองคำเป็นเครื่องมือป้องกันความไม่แน่นอน

ทยอยสะสมกองทุน BGOLD
เมื่อราคาทองคำปรับลดลง

BCAP-USL \$

- ในฐานะผู้ผลิตน้ำมันรายใหญ่ สหรัฐฯ มีโอกาสได้รับแรงหนุนต่อค่าเงินดอลลาร์ในภาวะ risk-off จากพลังงาน
- ขณะที่เงินบาทมีแนวโน้มอ่อนค่า เนื่องจากไทยเป็นประเทศที่นำเข้าน้ำมันดิบสุทธิ เมื่อราคาน้ำมันยังคงสูงขึ้นจะส่งผลให้ดุลการค้าและดุลบัญชีเดินสะพัดไทยแยลง

ทยอยสะสม เมื่อ USD อ่อนค่า

Appendix Earnings



ภาพรวมตลาดหุ้น รายประเทศ

Index (รายประเทศ)	Earning Growth			การปรับ ประมาณการกำไร 3 เดือนที่ผ่านมา
	การเติบโต กำไร ปี 2026	การเติบโต กำไร ปี 2027	การเติบโต กำไร ปี 2028	
S&P500	17%	15%	11%	
Japan	2%	9%	10%	
NASDAQ 100	31%	18%	12%	
EU 600	10%	10%	11%	
Japan (TOPIX)	10%	13%	8%	
China A-Share	22%	14%	10%	
China H-Share	10%	12%	10%	
India Sensex	14%	14%	15%	
Thailand	9%	7%	8%	
Vietnam	17%	18%	40%	

ภาพรวมตลาดหุ้น รายอุตสาหกรรม

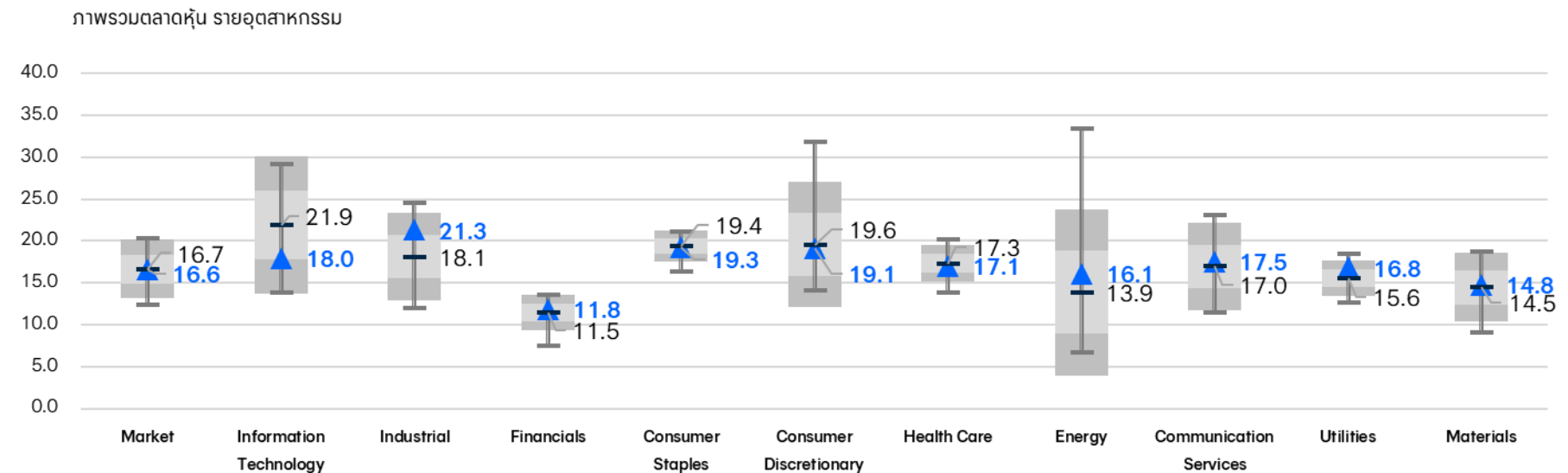
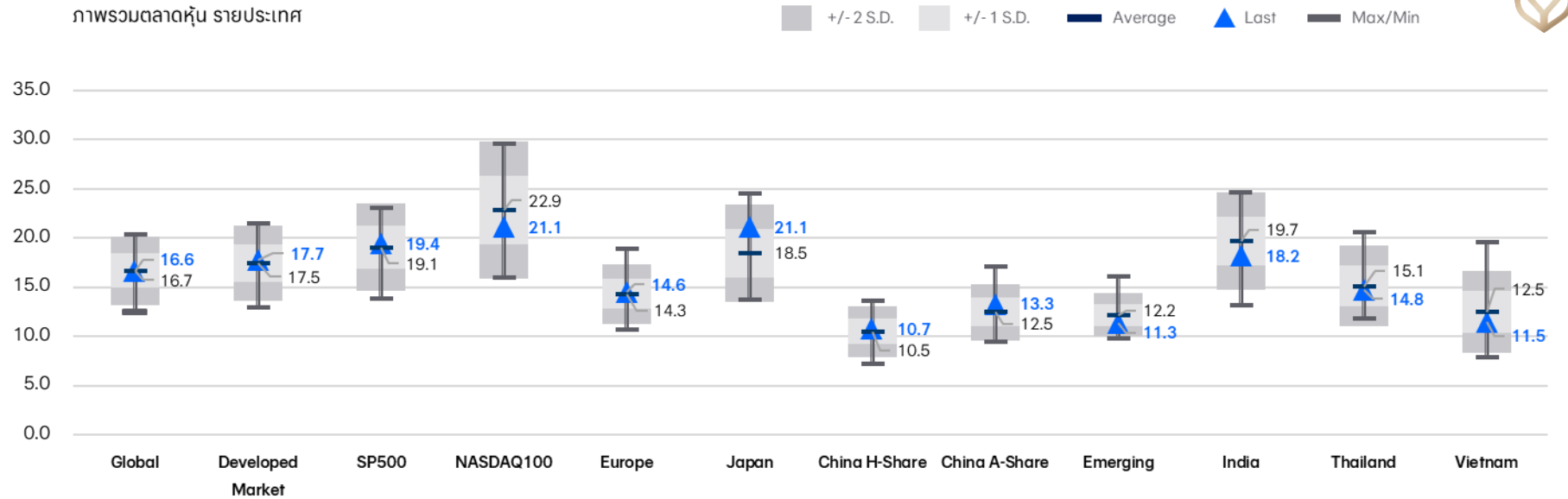
Index (รายอุตสาหกรรม)	Earning Growth			การปรับ ประมาณการกำไร 3 เดือนที่ผ่านมา
	การเติบโต กำไร ปี 2026	การเติบโต กำไร ปี 2027	การเติบโต กำไร ปี 2028	
MSCI ACWI	18%	14%	10%	
ACWI Information Technology	50%	23%	13%	
ACWI Industrial	9%	14%	11%	
ACWI Financials	6%	9%	7%	
ACWI Consumer Staples	6%	7%	8%	
ACWI Consumer Discretionary	12%	19%	15%	
ACWI Health Care	5%	12%	10%	
ACWI Energy	18%	2%	8%	
ACWI Communication Services	11%	12%	13%	
ACWI Utilities	9%	9%	9%	

Appendix

Valuation

Forward PE Ratio

Note: ข้อมูล 10 ปีย้อนหลัง กรณีข้อมูลมีไม่ถึง 10 ปี จะใช้ข้อมูลตั้งแต่ที่เริ่มมีการเก็บข้อมูล, ใช้ข้อมูล Earnings แบบ 12-month Forward ในการคำนวณ PE Ratio



ภาคผนวก : รายละเอียดเพิ่มเติมกองทุนแนะนำ



กองทุน	นโยบายการลงทุน	ระดับความเสี่ยง	นโยบายป้องกันความเสี่ยงด้านอัตราแลกเปลี่ยน
BFIXED	ลงทุนในตราสารหนี้ภาครัฐ ตราสารหนี้ที่ออกโดยธนาคารที่มีกฎหมายเฉพาะจัดตั้งขึ้น ตราสารหนี้ภาคเอกชน ตราสารหนี้ภาคสถาบันการเงิน ตราสารหนี้ที่มีลักษณะคล้ายเงินฝาก และหรือเงินฝาก ทั้งนี้ ตราสารหนี้ภาคเอกชน และภาคสถาบันการเงินต้องได้รับการจัดอันดับความน่าเชื่อถือในระดับ Investment Grade ทั้งในและต่างประเทศ สัดส่วนการลงทุนในต่างประเทศโดยเฉลี่ยรอบปีบัญชีไม่เกิน 40% ของ NAV	ระดับ 4	ป้องกันความเสี่ยงด้านอัตราแลกเปลี่ยน <u>ทั้งจำนวน</u>
B-DYNAMIC BOND	ลงทุนในหน่วยลงทุนของกองทุนรวมต่างประเทศและ/หรือกองทุน ETFต่างประเทศตั้งแต่ 2 กองทุนขึ้นไป (กองทุนปลายทาง) โดยเฉลี่ยในรอบปีบัญชีไม่น้อยกว่า 80% ของ NAV โดยมีนโยบายการลงทุนในตราสารหนี้ เช่น ตราสารหนี้ภาครัฐและ/หรือเอกชน ตราสารหนี้ที่มีผลตอบแทนอ้างอิงตามการเปลี่ยนแปลงของเงินเฟ้อ และ/หรือเงินฝากหรือตราสารเทียบเท่าเงินฝากของภูมิภาคต่างๆ ทั่วโลกเป็นต้น กองทุนมีกลยุทธ์การลงทุนแบบยืดหยุ่น (Flexible Allocation) โดยผู้จัดการกองทุนสามารถปรับเปลี่ยนสัดส่วนการลงทุนในกองทุนรวมต่างประเทศได้อย่างเหมาะสมตามภาวะตลาดและแนวโน้มอัตราดอกเบี้ย เพื่อเพิ่มโอกาสในการสร้างผลตอบแทนที่ดีในระยะยาว	ระดับ 4	ป้องกันความเสี่ยงด้านอัตราแลกเปลี่ยนตามดุลพินิจของผู้จัดการกองทุน
BCAP-GMA	เน้นลงทุนในหน่วยลงทุนของกองทุนรวมต่างประเทศ ประเภทกองทุนรวมตราสารทุน กองทุนรวมตราสารหนี้ กองทุนรวมผสม กองทุนรวมทรัสต์ทางเลือก และ/หรือกองทุนรวมประเภทอื่นๆ ทั่วโลก รวมถึงตราสารของกองทุนอสังหาริมทรัพย์ต่างประเทศ (REITs) และ/หรือหน่วยของกองทุนโครงสร้างพื้นฐานต่างประเทศ และ/หรือหน่วยของกองทุนรวมอีทีเอฟ (ETF) และ/หรือหน่วย private equityและ/หรืออื่นๆ ภายใต้กรอบการให้คำแนะนำการจัด Asset Allocation ของที่ปรึกษาการลงทุน โดยกองทุนจะลงทุนในหน่วยลงทุนของกองทุนรวมข้างต้น ตั้งแต่ 2 กองทุนขึ้นไป โดยเฉลี่ยในรอบปีบัญชีไม่น้อยกว่าร้อยละ 80 ของ NAV ทั้งนี้ กองทุนจะลงทุนตามคำแนะนำของ Banque Pictet & Cie SA, Singapore Branch ซึ่งเป็นที่ปรึกษาการลงทุนของกองทุน	ระดับ 5	ป้องกันความเสี่ยงด้านอัตราแลกเปลี่ยนตามดุลพินิจของผู้จัดการกองทุน
BCAP-GMA Plus	เน้นการลงทุนระยะปานกลางและระยะยาวในหลักทรัพย์ของบริษัทที่มีแนวโน้มการเติบโตทางธุรกิจสูงหรือมีปัจจัยพื้นฐานดี โดยจะลงทุนในหรือมีไว้ซึ่งตราสารทุน โดยเฉลี่ยในรอบปีบัญชีไม่น้อยกว่า 80% ของ NAV	ระดับ 6	ป้องกันความเสี่ยงด้านอัตราแลกเปลี่ยนตามดุลพินิจของผู้จัดการกองทุน
BKA	เน้นการลงทุนระยะปานกลางและระยะยาวในหลักทรัพย์ของบริษัทที่มีแนวโน้มการเติบโตทางธุรกิจสูงหรือมีปัจจัยพื้นฐานดี โดยจะลงทุนในหรือมีไว้ซึ่งตราสารทุน โดยเฉลี่ยในรอบปีบัญชีไม่น้อยกว่า 80% ของ NAV	ระดับ 6	กองทุนไม่มีความเสี่ยงต่างประเทศ
B-GLOBAL	กองทุนลงทุนในหน่วยลงทุนของ Wellington Global Quality Growth Fund, USD S Accumulating Unhedged (กองทุนหลัก) โดยเฉลี่ยในรอบปีบัญชีไม่น้อยกว่า 80% ของ NAV กองทุนหลักมีนโยบายการลงทุนมุ่งหาผลตอบแทนในระยะยาวและมุ่งหวังให้ผลตอบแทนมากกว่าดัชนีชี้วัด โดยลงทุนในตราสารทุน รวมถึงหลักทรัพย์ต่างๆ ที่มีลักษณะเป็นตราสารทุนของบริษัทต่างๆ ทั่วโลก กองทุนหลักบริหารจัดการโดย Wellington Management Company LLP	ระดับ 6	ป้องกันความเสี่ยงด้านอัตราแลกเปลี่ยนตามดุลพินิจของผู้จัดการกองทุน
B-ASIA	ลงทุนในหน่วยลงทุนของ Invesco Funds - Invesco Asian Equity Fund, Class C (AD) USD (กองทุนหลัก) โดยเฉลี่ยในรอบปีบัญชีไม่น้อยกว่า 80% ของ NAV กองทุนหลักลงทุนในหุ้นของบริษัทหรือนิติบุคคลอื่นใดที่มีลักษณะ ดังนี้ (1) จดทะเบียน ในประเทศภูมิภาคเอเชีย หรือ (2) จดทะเบียนในประเทศที่อยู่นอกภูมิภาคเอเชียแต่ดำเนินธุรกิจหลัก ในประเทศภูมิภาคเอเชีย หรือ(3) บริษัทโฮลดิ้งที่มีการลงทุนหลักในบริษัทที่จดทะเบียนในประเทศ ภูมิภาคเอเชีย ทั้งนี้ การลงทุนในแถบภูมิภาคเอเชียดังกล่าวไม่รวมถึงประเทศญี่ปุ่น ออสเตรเลีย และนิวซีแลนด์ กองทุนหลักบริหารจัดการโดย Invesco Management SA	ระดับ 6	ป้องกันความเสี่ยงด้านอัตราแลกเปลี่ยนไม่น้อยกว่า <u>ร้อยละ 75</u> ของมูลค่าเงินลงทุนในต่างประเทศ

คำเตือน: ผู้ลงทุนควรทำความเข้าใจลักษณะสินค้า เงื่อนไขผลตอบแทน และความเสี่ยง ก่อนตัดสินใจลงทุน ทั้งนี้ ผลการดำเนินงานในอดีตของกองทุนรวม มิได้เป็นสิ่งยืนยันถึงผลการดำเนินงานในอนาคต ผู้ลงทุนควรขอคำแนะนำเพิ่มเติมก่อนทำการลงทุน

ภาคผนวก : รายละเอียดเพิ่มเติมกองทุนแนะนำ



กองทุน	นโยบายการลงทุน	ระดับความเสี่ยง	นโยบายป้องกันความเสี่ยงด้านอัตราแลกเปลี่ยน
B-OPP	กองทุนมีนโยบายเน้นลงทุนในหน่วยลงทุนของกองทุน Pictet – Global Thematic Opportunities (กองทุนหลัก) ชนิดหน่วยลงทุน I USD เพียงกองทุนเดียว ในรูปสกุลเงินดอลลาร์สหรัฐ กองทุนมี net exposure ในหน่วยลงทุนของกองทุนหลักดังกล่าวโดยเฉลี่ยในรอบปีบัญชีไม่น้อยกว่าร้อยละ 80 ของ NAV กองทุนหลักเน้นลงทุนในตราสารทุนของบริษัทที่ได้ประโยชน์จากโครงสร้างประชากร (Demographic) สิ่งแวดล้อม ไลฟ์สไตล์และแนวโน้มอื่นๆ ที่จะทำให้เกิดการเปลี่ยนแปลงทั่วโลก (Global Trends) ในระยะยาว ซึ่งบริหารจัดการโดย Pictet Asset Management (Europe) S.A. ใช้กลยุทธ์แบบ Active Management ผสมผสานทั้งการวิเคราะห์ตลาดและปัจจัยพื้นฐานของบริษัทเพื่อคัดเลือกหุ้นที่คาดว่าจะมีการเติบโตที่ดีในราคาที่เหมาะสม รวมถึงมีการพิจารณาปัจจัย ESG เป็นหนึ่งในปัจจัยหลักในการลงทุน	ระดับ 6	ป้องกันความเสี่ยงด้านอัตราแลกเปลี่ยนตามดุลพินิจของผู้จัดการกองทุน
BCAP-GPROP	เน้นลงทุนในหน่วยลงทุนของกองทุนรวมอสังหาริมทรัพย์ และ/หรือหน่วยลงทุนของกองทุนรวมโครงสร้างพื้นฐาน และ/หรือหน่วยทรัสต์ของทรัสต์เพื่อการลงทุนในอสังหาริมทรัพย์ (REITs) ทั้งทางตรงและ/หรืออ้อม ทั้งในประเทศและต่างประเทศ ตั้งแต่ 2 กองทุนขึ้นไป เพื่อให้มี net exposure โดยเฉลี่ยในรอบปีบัญชีไม่น้อยกว่าร้อยละ 80 ของ NAV โดยมีสัดส่วนการลงทุนในแต่ละกองทุนโดยเฉลี่ยในรอบปีบัญชีของกองทุนละไม่เกินร้อยละ 79 ของ NAV โดยสามารถปรับเปลี่ยนสัดส่วนการลงทุนได้ตามสภาวะการลงทุนหรือการคาดการณ์สภาวะการลงทุนในแต่ละขณะ ทั้งนี้ กองทุนจะนำเงินไปลงทุนในต่างประเทศโดยเฉลี่ยในรอบปีบัญชีไม่เกินร้อยละ 79 ของ NAV	ระดับ 8	ป้องกันความเสี่ยงด้านอัตราแลกเปลี่ยนตามดุลพินิจของผู้จัดการกองทุน
BGOLD	ลงทุนในหน่วยลงทุนของ SPDR Gold Trust (กองทุนหลัก) เพียงกองทุนเดียว โดยเฉลี่ยในรอบปีบัญชีไม่น้อยกว่า 80% ของ NAV (SPDR Gold Trust เน้นลงทุนในทองคำแท่งเพื่อสร้างผลตอบแทนของกองทุนหลังหักค่าธรรมเนียม และค่าใช้จ่ายในการจัดการทั้งหมดของกองทุนให้ใกล้เคียงกับผลตอบแทนของราคาทองคำ)	ระดับ 8	ป้องกันความเสี่ยงด้านอัตราแลกเปลี่ยนตามดุลพินิจของผู้จัดการกองทุน
BCAP-GFIO	กองทุนมีนโยบายการลงทุนในตราสารหนี้ภาครัฐ ภาคเอกชน เงินฝาก หรือตราสารเทียบเท่าเงินฝากทั้งในและต่างประเทศที่มีอันดับความน่าเชื่อถือของตราสารอยู่ในอันดับที่สามารถลงทุนได้ (Investment grade) กองทุนอาจพิจารณาการลงทุนในตราสารหนี้ที่มีอันดับความน่าเชื่อถือต่ำกว่าที่ลงทุนได้ (non-investment grade) และ/หรือตราสารหนี้ที่ไม่ได้รับการจัดอันดับความน่าเชื่อถือ (unrated bond) ในสัดส่วนไม่เกินร้อยละ 20 ของมูลค่าทรัพย์สินสุทธิของกองทุน	ระดับ 4	ป้องกันความเสี่ยงด้านอัตราแลกเปลี่ยนไม่น้อยกว่าร้อยละ 90 ของมูลค่าเงินลงทุนในต่างประเทศ
BCAP-DHSL	กองทุนมีนโยบายการลงทุนในหน่วยลงทุนของกองทุนรวมตราสารหนี้ทั้งในและต่างประเทศ ตั้งแต่ 2 กองทุนขึ้นไป โดยเฉลี่ยในรอบปีบัญชีไม่น้อยกว่าร้อยละ 80 ของมูลค่าทรัพย์สินสุทธิของกองทุน และมีสัดส่วนการลงทุนในแต่ละกองทุนโดยเฉลี่ยในรอบปีบัญชีของกองทุนละไม่เกินร้อยละ 79 ของมูลค่าทรัพย์สินสุทธิของกองทุน ซึ่งสัดส่วนการลงทุนในหน่วยลงทุนของแต่ละกองทุนจะขึ้นอยู่กับดุลพินิจของผู้จัดการกองทุน โดยสามารถปรับเปลี่ยนได้ตามสภาวะการลงทุนหรือการคาดการณ์สภาวะการลงทุนในแต่ละขณะ โดยกองทุนปลายทางมีนโยบายการลงทุนเน้นลงทุนในตราสารตลาดเงิน (money market instruments) และ/หรือเงินฝาก และ/หรือตราสารแห่งหนึ่งของประเทศต่างๆ ทั่วโลกในสกุลเงินต่างๆ ทั้งนี้ กองทุนจะลงทุนในหลักทรัพย์ หรือทรัพย์สินอันเป็นหรือเกี่ยวข้องกับตราสารหนี้ ทั้งในและต่างประเทศ รวมกันทุกขณะไม่น้อยกว่าร้อยละ 80 ของมูลค่าทรัพย์สินสุทธิของกองทุนโดยกองทุนจะมี portfolio duration ไม่เกิน 1 ปี และจะนำเงินไปลงทุนในต่างประเทศโดยเฉลี่ยในรอบปีบัญชีไม่เกินร้อยละ 79 ของมูลค่าทรัพย์สินสุทธิของกองทุน	ระดับ 4	ป้องกันความเสี่ยงด้านอัตราแลกเปลี่ยนไม่น้อยกว่าร้อยละ 90 ของมูลค่าเงินลงทุนในต่างประเทศ

คำเตือน: ผู้ลงทุนควรทำความเข้าใจลักษณะสินค้า เงื่อนไขผลตอบแทน และความเสี่ยง ก่อนตัดสินใจลงทุน ทั้งนี้ ผลการดำเนินงานในอดีตของกองทุนรวม มิได้เป็นสิ่งยืนยันถึงผลการดำเนินงานในอนาคต ผู้ลงทุนควรขอคำแนะนำเพิ่มเติมก่อนทำการลงทุน

รายละเอียดเพิ่มเติมกองทุนแนะนำ



กองทุน	นโยบายการลงทุน	ระดับความเสี่ยง	นโยบายป้องกันความเสี่ยงด้านอัตราแลกเปลี่ยน
BCAP-GFIA	กองทุนมีนโยบายการลงทุนในหน่วยลงทุนของกองทุนรวมตราสารหนี้ต่างประเทศ โดยกองทุนปลายทางมีนโยบายการลงทุนในตราสารหนี้ประเทศต่างๆ ในภูมิภาคทั่วโลก โดยกองทุนจะลงทุนในหน่วยลงทุนของกองทุนรวม ตั้งแต่ 2 กองทุนขึ้นไป โดยมีสัดส่วนการลงทุนในแต่ละกองทุนโดยเฉลี่ยในรอบปีบัญชีไม่เกินร้อยละ 79 ของมูลค่าทรัพย์สินสุทธิของกองทุน นอกจากนี้กองทุนอาจมีการลงทุนในตราสารหนี้ที่ให้ผลตอบแทนสูง (high yield bonds) และ/หรือตราสารหนี้ที่มีอันดับความน่าเชื่อถือต่ำ กว่าที่สามารถลงทุนได้ (non – investment grade) และ/หรือตราสารหนี้ที่ไม่ได้รับการจัดอันดับความน่าเชื่อถือ (unrated bond) ในสัดส่วนไม่เกินร้อยละ 60 ของมูลค่าทรัพย์สินสุทธิของกองทุน	ระดับ 5	ป้องกันความเสี่ยงด้านอัตราแลกเปลี่ยนตามดุลพินิจของผู้จัดการกองทุน
BCAP-USL	กองทุนมีนโยบายลงทุนในหน่วยลงทุนของกองทุนต่างประเทศคือ กองทุน Pictet - Short-Term Money Market USD (กองทุนหลัก) ที่จดทะเบียนภายใต้กฎหมายของประเทศลักเซมเบิร์ก และอยู่ภายใต้ UCITS กองทุนหลักจะลงทุนในตราสารตลาดเงิน (money market instruments) เงินฝาก และตราสารหนี้ ที่เป็นไปตามเกณฑ์ของ “The Regulation (EU) 2017/1131 on money market funds” โดยสกุลเงินที่ใช้ในการลงทุนของกองทุนไม่จำเป็นต้องเหมือนกับสกุลเงินอ้างอิงของกองทุน (USD) ซึ่งมีวัตถุประสงค์เพื่อให้ได้รับผลตอบแทนที่สอดคล้องกับอัตราดอกเบี้ยตลาดเงิน (money market rate) กองทุนหลักจัดตั้งโดย Pictet Asset Management Ltd ทั้งนี้ กองทุนจะลงทุนโดยเฉลี่ยรอบระยะเวลาบัญชีไม่น้อยกว่าร้อยละ 80 ของมูลค่าทรัพย์สินสุทธิของกองทุน	ระดับ 4	กองทุนจะไม่ป้องกันความเสี่ยงด้านอัตราแลกเปลี่ยนเงินตราที่เกิดขึ้นจากการลงทุนในต่างประเทศ
BCAP-GW25	กองทุนจะลงทุนในทรัพย์สินดังนี้ 1. ตราสารหนี้/หน่วยลงทุนของกองทุนตราสารหนี้ 2. ตราสารทุน/หน่วยลงทุนของกองทุนตราสารทุน 3. หน่วยลงทุนของกองทุนทรัพย์สินทางเลือก 4. หน่วยลงทุนของกองทุนอสังหาริมทรัพย์/REITS/หน่วยลงทุนของกองทุนโครงสร้างพื้นฐาน โดยจะลงทุนในทรัพย์สินตามข้อ 2-4 รวมกันไม่เกิน 25% ของ NAV โดยลงทุนในต่างประเทศไม่เกิน 79% ของ NAV	ระดับ 5	ป้องกันความเสี่ยงด้านอัตราแลกเปลี่ยนตามดุลพินิจของผู้จัดการกองทุน
BCAP-GW75	กองทุนจะลงทุนในทรัพย์สินดังนี้ 1. ตราสารหนี้/หน่วยลงทุนของกองทุนตราสารหนี้ 2. ตราสารทุน/หน่วยลงทุนของกองทุนตราสารทุน 3. หน่วยลงทุนของกองทุนทรัพย์สินทางเลือก 4. หน่วยลงทุนของกองทุนอสังหาริมทรัพย์/REITS/หน่วยลงทุนของกองทุนโครงสร้างพื้นฐาน โดยจะลงทุนในทรัพย์สินตามข้อ 2-4 รวมกันไม่เกิน 75% ของ NAV โดยลงทุนในต่างประเทศไม่เกิน 79% ของ NAV	ระดับ 5	ป้องกันความเสี่ยงด้านอัตราแลกเปลี่ยนตามดุลพินิจของผู้จัดการกองทุน
BCAP-GTAC	กองทุนมีนโยบายกระจายการลงทุนทั้งในและต่างประเทศ ในตราสารแห่งทุน ตราสารแห่งหนี้ ตราสารกึ่งหนี้กึ่งทุน เงินฝาก และ/หรือ หน่วยลงทุนของกองทุนรวมทรัพย์สินทางเลือก หน่วยลงทุนของกองทุนรวมอสังหาริมทรัพย์ และ/หรือทรัสต์เพื่อการลงทุนในอสังหาริมทรัพย์ (REITs) และ/หรือหน่วยลงทุนของกองทุนรวมโครงสร้างพื้นฐาน กลยุทธ์หลักของกองทุน คือการกระจายการลงทุนและปรับสัดส่วน ตามความเหมาะสมกับสภาพการณ์ในแต่ละขณะ ด้วยการปรับเพิ่มสัดส่วนในสินทรัพย์ที่มีโอกาสจะสร้างผลตอบแทนที่สูงกว่า และปรับลดสัดส่วนในสินทรัพย์ที่คาดว่าจะสร้างผลตอบแทนที่ต่ำกว่า	ระดับ 5	ป้องกันความเสี่ยงด้านอัตราแลกเปลี่ยนตามดุลพินิจของผู้จัดการกองทุน
B-SIRICG	ลงทุนในกลุ่มหลักทรัพย์หุ้นที่มี CG Scoring โดยเน้นหุ้นที่มีมูลค่าตามราคาตลาดสูง (Market Capitalization) หรือมีสภาพคล่องสูงอย่างสม่ำเสมอ หรือมีอัตราผลตอบแทน จากเงินปันผลสูงและต่อเนื่อง โดยเฉลี่ยรอบปีบัญชีไม่น้อยกว่า 80% ของ NAV มุ่งหวังให้ผลประโยชน์การสูงกว่าดัชนีชี้วัด (Active Management)	ระดับ 6	กองทุนไม่มีความเสี่ยงต่างประเทศ

คำเตือน: ผู้ลงทุนควรทำความเข้าใจลักษณะสินค้า เงื่อนไขผลตอบแทน และความเสี่ยง ก่อนตัดสินใจลงทุน ทั้งนี้ ผลการดำเนินงานในอดีตของกองทุนรวม มิได้เป็นสิ่งยืนยันถึงผลการดำเนินงานในอนาคต ผู้ลงทุนควรขอคำแนะนำเพิ่มเติมก่อนทำการลงทุน

รายละเอียดเพิ่มเติมกองทุนแนะนำ



กองทุน	นโยบายการลงทุน	ระดับความเสี่ยง	นโยบายป้องกันความเสี่ยงด้านอัตราแลกเปลี่ยน
BCAP-SET	กองทุนจะใช้กลยุทธ์การบริหารกองทุนเชิงรับ (Passive Management Strategy) โดยมีนโยบายลงทุนในหลักทรัพย์ที่เป็นส่วนประกอบของดัชนีอ้างอิง (SET Total Return Index) หรือสัญญาซื้อขายล่วงหน้า (Derivatives) ที่มีสินทรัพย์อ้างอิงเป็นหลักทรัพย์ที่เป็นส่วนประกอบของดัชนีอ้างอิง (SET Total Return Index) ซึ่งรวมถึงหลักทรัพย์ที่อยู่ระหว่างการเข้าหรือออกจากการเป็นหลักทรัพย์ที่เป็นส่วนประกอบของดัชนีอ้างอิงด้วย โดยเฉลี่ยในรอบปีบัญชีไม่น้อยกว่าร้อยละ 80 ของมูลค่าทรัพย์สินสุทธิของกองทุน ซึ่งพิจารณาเลือกใช้กลยุทธ์แบบ Optimization เพื่อให้กองทุนสามารถสร้างผลตอบแทนที่ใกล้เคียงกับดัชนี SET Total Return Index	ระดับ 6	กองทุนไม่มีความเสี่ยงต่างประเทศ
BCAP-GE	กองทุนมีนโยบายการลงทุนในหน่วยลงทุนของกองทุนรวมตราสารทุนต่างประเทศ โดยกองทุนปลายทางอาจกระจายการลงทุนในภูมิภาคต่างๆทั่วโลก หรือในบางช่วงอาจเน้นลงทุนเฉพาะประเทศ กลุ่มประเทศ และ/หรือภูมิภาค ทั้งนี้กองทุนจะลงทุนในหน่วยลงทุนของกองทุนรวมข้างต้นตั้งแต่ 2 กองทุนขึ้นไป เพื่อให้มี net exposure โดยเฉลี่ยในรอบปีบัญชีไม่น้อยกว่าร้อยละ 80 ของมูลค่าทรัพย์สินสุทธิของกองทุน โดยมีสัดส่วนการลงทุนในแต่ละกองทุนโดยเฉลี่ยในรอบปีบัญชีไม่เกินร้อยละ 79 ของมูลค่าทรัพย์สินสุทธิของกองทุน	ระดับ 6	ป้องกันความเสี่ยงด้านอัตราแลกเปลี่ยนตามดุลพินิจของผู้จัดการกองทุน
B-USALPHA	ลงทุนในหน่วยลงทุนของ JPMorgan Funds - US Growth Fund, Class JPM US Growth I (acc) - USD (กองทุนหลัก) โดยเฉลี่ยในรอบปีบัญชีไม่น้อยกว่า 80% ของ NAV ส่วนที่เหลือ อาจลงทุนตรงในหุ้นที่จดทะเบียนในสหรัฐอเมริกา ตราสารทุน ตราสารหนี้ เงินฝาก และหรือหลักทรัพย์หรือทรัพย์สินอื่นทั้งในและต่างประเทศ กองทุนหลักลงทุนในหุ้นที่มีแนวโน้มเติบโต (Growth Style) ของบริษัทที่จัดตั้ง หรือทำธุรกิจหลักในสหรัฐอเมริกา กองทุนหลักบริหารจัดการโดย JPMorgan Asset Management (Europe) S.à r.l. สัดส่วนการลงทุนในกองทุนรวมอื่นภายใต้ บลจ. เดียวกัน โดยเฉลี่ยรอบปีบัญชีไม่เกิน 20% ของ NAV	ระดับ 6	ป้องกันความเสี่ยงด้านอัตราแลกเปลี่ยนตามดุลพินิจของผู้จัดการกองทุน
B-EUPASSIVE	กองทุนลงทุนในหน่วยลงทุนของ iShares STOXX Europe 600 UCITS ETF (DE) (กองทุนหลัก) เพียงกองทุนเดียว ซึ่งเปิดกองทุนรวมอียิปต์ ที่จดทะเบียนซื้อขายในตลาดหลักทรัพย์เยอรมนี ประเทศเยอรมนีและลงทุนในรูปสกุลเงินยูโร ทั้งนี้ กองทุนมี net exposure ในหน่วยลงทุนของกองทุนหลักดังกล่าว โดยเฉลี่ยในรอบปีบัญชีไม่น้อยกว่าร้อยละ 80 ของมูลค่าทรัพย์สินสุทธิของกองทุน กองทุนหลักมีนโยบายลงทุนในหุ้นที่เป็นส่วนประกอบของดัชนี STOXX Europe 600 เพื่อให้ผลการดำเนินงานของกองทุนใกล้เคียงกับผลตอบแทนของดัชนีดังกล่าว ทั้งนี้ ดัชนี STOXX Europe 600 ประกอบด้วยหุ้นของบริษัทที่มีขนาดใหญ่ กลาง และเล็ก จำนวน 600 บริษัทในทวีปยุโรป 17 ประเทศ	ระดับ 6	กองทุนจะไม่ป้องกันความเสี่ยงด้านอัตราแลกเปลี่ยนเงินตราที่เกิดขึ้นจากการลงทุนในต่างประเทศ
B-NIPPON	ลงทุนในหน่วยลงทุนของ Lazard Japanese Strategic Equity Fund (กองทุนหลัก) ชนิดหน่วยลงทุน A Acc JPY เพียงกองทุนเดียว โดยเฉลี่ยในรอบปีบัญชีไม่น้อยกว่า 80% ของ NAV กองทุนหลักมุ่งบริหารเพื่อให้เป็นไปตามวัตถุประสงค์โดยใช้หลักการกระจายการลงทุน การบริหารกองทุนเชิงรุกในตราสารทุน และหลักทรัพย์ที่เกี่ยวข้องตราสารทุน ซึ่งรวมถึงหุ้นสามัญ หุ้นบุริมสิทธิ ใบสำคัญแสดงสิทธิ (Warrant) และใบสำคัญแสดงสิทธิในการซื้อหุ้นที่ซื้อขายในตลาดหลักทรัพย์ของประเทศญี่ปุ่น และอาจลงทุนในทรัสต์เพื่อการลงทุนในอสังหาริมทรัพย์ในประเทศญี่ปุ่น (J-REITs)	ระดับ 6	ป้องกันความเสี่ยงด้านอัตราแลกเปลี่ยนไม่น้อยกว่าร้อยละ 75 ของมูลค่าเงินลงทุนในต่างประเทศ
B-ASEAN	ลงทุนในหลักทรัพย์ของบริษัทจดทะเบียนในตลาดหลักทรัพย์ของกลุ่มประเทศสมาชิกอาเซียน ที่มีปัจจัยพื้นฐานดี มีความมั่นคง และมีศักยภาพในการให้ผลตอบแทนจากการลงทุน โดยเฉลี่ยในรอบปีบัญชีไม่น้อยกว่า 80% ของ NAV (กลุ่มประเทศอาเซียน ปัจจุบันมีสมาชิก 10 ประเทศ ได้แก่ ไทย สิงคโปร์ อินโดนีเซีย มาเลเซีย ฟิลิปปินส์ บรูไน เวียดนาม ลาว เมียนมาร์ กัมพูชา) ทั้งนี้ กองทุนมีสัดส่วนการลงทุนในต่างประเทศโดยเฉลี่ยในรอบปีบัญชีไม่เกินร้อยละ 79% ของ NAV	ระดับ 6	ป้องกันความเสี่ยงด้านอัตราแลกเปลี่ยนตามดุลพินิจของผู้จัดการกองทุน

คำเตือน: ผู้ลงทุนควรทำความเข้าใจลักษณะสินค้า เงื่อนไขผลตอบแทน และความเสี่ยง ก่อนตัดสินใจลงทุน ทั้งนี้ ผลการดำเนินงานในอดีตของกองทุนรวม มิได้เป็นสิ่งยืนยันถึงผลการดำเนินงานในอนาคต ผู้ลงทุนควรขอคำแนะนำเพิ่มเติมก่อนทำการลงทุน

รายละเอียดเพิ่มเติมกองทุนแนะนำ



กองทุน	นโยบายการลงทุน	ระดับความเสี่ยง	นโยบายป้องกันความเสี่ยงด้านอัตราแลกเปลี่ยน
BCAP-AQUANT	กองทุนมีนโยบายการลงทุนในตราสารทุน และหรือหน่วยลงทุน CIS และหรือกองทุน ETF และหรือสัญญาซื้อขายล่วงหน้า (Derivative) เพื่อให้มี exposure ในบริษัทที่จดทะเบียนในตลาดหลักทรัพย์ของกลุ่มประเทศสมาชิกสมาคมประชาชาติแห่งเอเชียตะวันออกเฉียงใต้ หรือ อาเซียน (ASEAN) และหรือบริษัทที่ดำเนินธุรกิจหรือได้รับประโยชน์จากการเติบโตทางเศรษฐกิจของกลุ่มประเทศอาเซียน และ/หรือของผู้ประกอบการในกลุ่มประเทศอาเซียนที่จดทะเบียนในตลาดหลักทรัพย์ประเทศอื่น โดยเฉลี่ยในรอบปีบัญชีไม่น้อยกว่าร้อยละ 80 ของมูลค่าทรัพย์สินสุทธิของกองทุน ทั้งนี้ กองทุนจะนำเงินไปลงทุนในต่างประเทศโดยเฉลี่ยในรอบปีบัญชีไม่เกินร้อยละ 79 ของมูลค่าทรัพย์สินสุทธิของกองทุน คัดเลือกหลักทรัพย์ที่ลงทุนโดยใช้แบบจำลองการวิเคราะห์เชิงปริมาณ (Quantitative investing) ที่พัฒนาโดย Chicago Global Capital Pte. Ltd. ซึ่งแบบจำลองจะวิเคราะห์หลักทรัพย์จากตัวแปรด้านต่างๆ เช่น การเน้นคุณค่า (Valuation), แนวโน้มของราคาหลักทรัพย์ที่เคลื่อนไหวในทิศทางเดียวกันอย่างต่อเนื่องในระยะเวลาหนึ่ง (Momentum), คุณภาพของบริษัท (Quality) และความเสี่ยง (Risk) เป็นต้น กองทุนจะมีที่ปรึกษาการลงทุน คือ Chicago Global Capital Pte. Ltd. ซึ่งจดทะเบียนในประเทศสิงคโปร์ โดยที่ปรึกษาการลงทุนจะไม่มีอำนาจควบคุมการดำเนินการของบริษัทจัดการแต่อย่างใด และไม่มีอำนาจตัดสินใจในการจัดการลงทุน ไม่ว่าจะเป็นการซื้อขายหลักทรัพย์ หรือการจัดการด้านอื่นใดก็ตาม	ระดับ 6	ป้องกันความเสี่ยงด้านอัตราแลกเปลี่ยนตามดุลพินิจของผู้จัดการกองทุน
B-CHINE-EQ	ลงทุนในตราสารทุนที่ออกโดยบริษัทจีนซึ่งเป็บริษัทที่จัดตั้งในประเทศจีนหรือมีการดำเนินธุรกิจในประเทศจีน และจดทะเบียนซื้อขายในตลาดหลักทรัพย์ที่เป็นที่ยอมรับต่างๆ ซึ่งหลักทรัพย์ที่กองทุนจะลงทุน ได้แก่ หุ้น A-Share, H-Share, American Deposit Recipient (ADR), B-Share, Red-Chips, P-Chips รวมถึงหลักทรัพย์อื่นใดที่เกี่ยวข้องกับประเทศจีนในอนาคต ทั้งนี้ กองทุนจะลงทุนในหลักทรัพย์ต่างประเทศดังกล่าวโดยเฉลี่ยในรอบปีบัญชีไม่น้อยกว่า 80% ของ NAV บริษัทจัดการมอบหมายให้ Allianz Global Investors Asia Pacific Limited เป็นผู้รับดำเนินงานการลงทุนในต่างประเทศของกองทุน (Outsourced fund manager) สัดส่วนการลงทุนในกองทุนรวมอื่นภายใต้ บลจ. เดียวกัน โดยเฉลี่ยรอบปีบัญชีไม่เกิน 20% ของ NAV	ระดับ 6	ป้องกันความเสี่ยงด้านอัตราแลกเปลี่ยนตามดุลพินิจของผู้จัดการกองทุน
B-CNA500P	กองทุนลงทุนในหน่วยลงทุนของ ChinaAMC CSI A500 Exchange Traded Fund (กองทุนหลัก) เพียงกองทุนเดียว ซึ่งเป็นกองทุนรวมอภีเอฟ ที่จดทะเบียนซื้อขายในตลาดหลักทรัพย์เซี่ยงไฮ้ (SSE) ของสาธารณรัฐประชาชนจีน และลงทุนในรูปสกุลเงินหยวน ทั้งนี้ กองทุนมี net exposure ในหน่วยลงทุนของกองทุนหลักดังกล่าวโดยเฉลี่ยในรอบปีบัญชีไม่น้อยกว่า 80% ของ NAV กองทุนหลักมีนโยบายลงทุนเน้นลงทุนในหุ้นที่เป็นส่วนประกอบและหุ้นสำรองของดัชนี CSI A500 เพื่อให้ผลการดำเนินงานเป็นไปตามดัชนี CSI A500 ซึ่งเป็นดัชนีที่ประกอบไปด้วยหุ้นที่เลือกจากบริษัทที่มีขนาดใหญ่และมีสภาพคล่องสูงในตลาดจีน โดยกองทุนหลักจะลงทุนในหุ้นที่เป็นส่วนประกอบและหุ้นสำรองของดัชนี CSI A500 ไม่น้อยกว่า 90% ของ NAV ของกองทุนหลัก โดยถือหุ้นเหล่านี้ไม่น้อยกว่า 80% ของสินทรัพย์กองทุนหลักที่ไม่ใช้เงินสด	ระดับ 6	กองทุนจะไม่ป้องกันความเสี่ยงด้านอัตราแลกเปลี่ยนเงินตราที่เกิดขึ้นจากการลงทุนในต่างประเทศ
B-BHARATA	ลงทุนในหน่วยลงทุนของ Nippon India Equity Fund (กองทุนหลัก) ชนิดหน่วยลงทุน USD Class I โดยเฉลี่ยในรอบปีบัญชีไม่น้อยกว่า 80% ของ NAV (Nippon India Equity Fund มุ่งหาผลตอบแทนจากการเพิ่มมูลค่าของเงินลงทุนในระยะยาวผ่านการลงทุนในตราสารทุนและสินทรัพย์ที่เกี่ยวข้องกับตราสารทุนของบริษัทที่จัดตั้งหรือดำเนินธุรกิจในอินเดีย โดยจะลงทุนในตลาดอินเดียไม่น้อยกว่า 90% ของ NAV)	ระดับ 6	ป้องกันความเสี่ยงด้านอัตราแลกเปลี่ยนตามดุลพินิจของผู้จัดการกองทุน
B-VIETNAM	ลงทุนในตราสารทุนของบริษัทที่จดทะเบียนในตลาดหลักทรัพย์ประเทศเวียดนามและ/หรือบริษัทที่ดำเนินธุรกิจหรือได้รับประโยชน์จากการเติบโตทางเศรษฐกิจของประเทศเวียดนาม และ/หรือตราสารทุนของผู้ประกอบการเวียดนามที่จดทะเบียนในตลาดหลักทรัพย์ประเทศอื่น รวมทั้งหน่วย CIS และ/หรือกองทุน ETF ที่เน้นลงทุนในตราสารทุนประเทศเวียดนาม โดยเฉลี่ยในรอบปีบัญชีไม่น้อยกว่า 80% ของ NAV สัดส่วนการลงทุนในกองทุนรวมอื่นภายใต้ บลจ. เดียวกัน โดยเฉลี่ยรอบปีบัญชีไม่เกิน 20% ของ NAV	ระดับ 6	ป้องกันความเสี่ยงด้านอัตราแลกเปลี่ยนตามดุลพินิจของผู้จัดการกองทุน

คำเตือน: ผู้ลงทุนควรทำความเข้าใจลักษณะสินค้า เงื่อนไขผลตอบแทน และความเสี่ยง ก่อนตัดสินใจลงทุน ทั้งนี้ ผลการดำเนินงานในอดีตของกองทุนรวม มิได้เป็นสิ่งยืนยันถึงผลการดำเนินงานในอนาคต ผู้ลงทุนควรขอคำแนะนำเพิ่มเติมก่อนทำการลงทุน

รายละเอียดเพิ่มเติมกองทุนแนะนำ



กองทุน	นโยบายการลงทุน	ระดับความเสี่ยง	นโยบายป้องกันความเสี่ยงด้านอัตราแลกเปลี่ยน
B-INNOTECH	ลงทุนในหน่วยลงทุนของ Fidelity Funds - Global Technology Fund (กองทุนหลัก) ชนิดหน่วยลงทุน Class Y-ACC-USD เพียงกองทุนเดียว โดยเฉลี่ยในรอบปีบัญชีไม่น้อยกว่า 80% ของ NAV (Fidelity Funds - Global Technology Fund เป็นกองทุนรวมต่างประเทศที่มีนโยบายลงทุนในตราสารทุนของบริษัททั่วโลกที่มีการพัฒนาด้านผลิตภัณฑ์ กระบวนการ หรือบริการ อันจะนำมาซึ่งประโยชน์อย่างสูงจากความก้าวหน้าและการพัฒนาทางเทคโนโลยี)	ระดับ 7	ป้องกันความเสี่ยงด้านอัตราแลกเปลี่ยนตามดุลพินิจของผู้จัดการกองทุน
B-SIP	ลงทุนในหน่วยลงทุนภายใต้การจัดการของ Pictet Asset Management ตั้งแต่ 2 กองทุน ขึ้นไป (กองปลายทาง) โดยเฉลี่ยในรอบปีบัญชีไม่น้อยกว่า 80% ของ NAV โดยกองทุนปลายทางจะเน้นลงทุนในบริษัททั่วโลก ที่มีส่วนเกี่ยวข้องกับ การจัดการอย่างยั่งยืน โดยคำนึงผลกระทบต่อสังคมและสิ่งแวดล้อม ในทุกขั้นตอน การผลิตสินค้าและบริการ กองทุนอาจลงทุนในหน่วยลงทุนของกองทุนรวมภายใต้การจัดการเดียวกัน โดยเฉลี่ยรอบปีบัญชีไม่เกิน 20% ของ NAV	ระดับ 6	ป้องกันความเสี่ยงด้านอัตราแลกเปลี่ยนตามดุลพินิจของผู้จัดการกองทุน
BCAP-CLEAN	กองทุนมีนโยบายการลงทุนในหน่วยลงทุนของกองทุนรวมตราสารทุนต่างประเทศ โดยกองทุนปลายทางมีการกระจายการลงทุนในหลักทรัพย์หรือตราสารของบริษัทที่ได้ประโยชน์จากการประกอบธุรกิจที่เกี่ยวกับนวัตกรรมเพื่อช่วยในการรักษาสิ่งแวดล้อมให้คงอยู่อย่างยั่งยืน เช่น Clean energy, Electric Vehicles (EV), Circular Economy & Waste Management, Energy Storage เป็นต้น	ระดับ 6	ป้องกันความเสี่ยงด้านอัตราแลกเปลี่ยนตามดุลพินิจของผู้จัดการกองทุน
B-PREMIUM	กองทุนลงทุนในหน่วยลงทุนของ Pictet - Premium Brands, Class I EUR (กองทุนหลัก) โดยเฉลี่ยในรอบปีบัญชีไม่น้อยกว่า 80% ของ NAV กองทุนอาจลงทุนในหน่วยลงทุนของกองทุนรวมภายใต้การจัดการเดียวกัน โดยเฉลี่ยรอบปีบัญชีไม่เกิน 20% ของ NAV กองทุนหลักมีนโยบายที่จะเน้นการเติบโตของมูลค่าเงินลงทุนผ่านการลงทุนอย่างน้อย 2 ใน 3 ของทรัพย์สินทั้งหมดของกองทุนหลักในตราสารทุนที่ออกโดยบริษัทที่ทำธุรกิจเกี่ยวกับสินค้าและบริการระดับบน (Premium brands sector) ที่มีคุณภาพสูง กองทุนหลักบริหารจัดการโดย Pictet Asset Management (Europe) S.A.	ระดับ 6	ป้องกันความเสี่ยงด้านอัตราแลกเปลี่ยนตามดุลพินิจของผู้จัดการกองทุน
BCARE	ลงทุนในหน่วยลงทุนของ Wellington Global Health Care Equity Fund (กองทุนหลัก) โดยเฉลี่ยในรอบปีบัญชีไม่น้อยกว่า 80% ของ NAV กองทุนหลักลงทุนในตราสารทุนของบริษัทในอุตสาหกรรม Health Care ทั่วโลก กองทุนหลักบริหารจัดการโดย Wellington Management Company LLP	ระดับ 7	ป้องกันความเสี่ยงด้านอัตราแลกเปลี่ยนตามดุลพินิจของผู้จัดการกองทุน
BCAP-USND100	กองทุนมีนโยบายลงทุนในหน่วยลงทุนของกองทุนต่างประเทศ คือ กองทุน Invesco QQQ Trust (กองทุนหลัก) ในอัตราส่วนโดยเฉลี่ยรอบระยะเวลาบัญชีไม่น้อยกว่าร้อยละ 80 ของมูลค่าทรัพย์สินของกองทุน โดยกองทุนหลักดังกล่าวเป็นกองทุนอัติโนมัติที่ลงทุนส่วนใหญ่ในหุ้นตามดัชนี Nasdaq-100 โดยกองทุนหลักอยู่ภายใต้กฎหมายรัฐนิวยอร์กที่จดทะเบียนซื้อขายในตลาดหลักทรัพย์ NASDAQ ประเทศสหรัฐอเมริกา โดยใช้นโยบายเชิงรับ เพื่อสร้างผลตอบแทนได้ใกล้เคียงกับผลตอบแทนจากการลงทุนก่อนหักค่าธรรมเนียมและค่าใช้จ่าย ทั้งนี้ กองทุนหลักจัดตั้งและ จัดการโดย Invesco Capital Management LLC	ระดับ 6	ป้องกันความเสี่ยงด้านอัตราแลกเปลี่ยนไม่น้อยกว่าร้อยละ 80 ของมูลค่าเงินลงทุนในต่างประเทศ

คำเตือน: ผู้ลงทุนควรทำความเข้าใจลักษณะสินค้า เงื่อนไขผลตอบแทน และความเสี่ยง ก่อนตัดสินใจลงทุน ทั้งนี้ ผลการดำเนินงานในอดีตของกองทุนรวม มิได้เป็นสิ่งยืนยันถึงผลการดำเนินงานในอนาคต ผู้ลงทุนควรขอคำแนะนำเพิ่มเติมก่อนทำการลงทุน

รายละเอียดเพิ่มเติมกองทุนแนะนำ



กองทุน	นโยบายการลงทุน	ระดับความเสี่ยง	นโยบายป้องกันความเสี่ยงด้านอัตราแลกเปลี่ยน
B-US2000P	กองทุนลงทุนในหน่วยลงทุนของ iShares Russell 2000 ETF (กองทุนหลัก) เพียงกองทุนเดียว ซึ่งเป็นกองทุนรวมอิตาลีที่อิงตามดัชนีราคาหลักทรัพย์ในสหรัฐอเมริกา และลงทุนในรูปสกุลเงินดอลลาร์สหรัฐ ทั้งนี้ กองทุนมี Net Exposure ในหน่วยลงทุนของกองทุนหลักดังกล่าวโดยเฉลี่ยในรอบปีบัญชีไม่น้อยกว่าร้อยละ 80 ของมูลค่าทรัพย์สินสุทธิของกองทุน	ระดับ 6	กองทุนจะไม่ป้องกันความเสี่ยงด้านอัตราแลกเปลี่ยนเงินตราที่เกิดขึ้นจากการลงทุนในต่างประเทศ
B-ASIA TECH	กองทุนลงทุนในหน่วยลงทุนของ Wellington Asia Technology Fund, USD S Accumulating Unhedged (กองทุนหลัก) เพียงกองทุนเดียว โดย Wellington Luxembourg S.à r.l. (บริษัทจัดการกองทุนหลัก) ได้มอบหมายให้ Wellington Management Company LLP เป็นผู้จัดการกองทุน ทั้งนี้ กองทุนมี net exposure ในหน่วยลงทุนของกองทุนหลักดังกล่าวโดยเฉลี่ยในรอบปีบัญชีไม่น้อยกว่า 80% ของ NAV กองทุนหลักมีนโยบายเน้นลงทุนในตราสารทุนของบริษัทที่ประกอบธุรกิจด้านเทคโนโลยี และบริษัทที่เกี่ยวข้องกับเทคโนโลยีที่จดทะเบียนหรือที่ดำเนินธุรกิจภูมิภาคเอเชีย และส่งเสริมการลงทุนด้านความยั่งยืน (Environmental, Social and Governance: ESG) โดยมีการนำปัจจัยด้านสังคมที่เกี่ยวกับการใช้แรงงานเป็นหลักเข้ามาพิจารณาใช้ในกระบวนการลงทุน สัดส่วนการลงทุนในกองทุนรวมอื่นภายใต้บลจ. เดียวกัน โดยเฉลี่ยรอบปีบัญชีไม่เกิน 20% ของ NAV	ระดับ 6	ป้องกันความเสี่ยงด้านอัตราแลกเปลี่ยนตามดุลพินิจของผู้จัดการกองทุน
BCAP-CTECH	กองทุนมีนโยบายการลงทุนในหน่วยลงทุนของกองทุนรวมตราสารทุนต่างประเทศ โดยกองทุนปลายทางมีการกระจายการลงทุนในตราสารทุนต่างประเทศของบริษัทที่ดำเนินการและ/หรือมีรายได้ส่วนใหญ่มาจากประเทศจีน โดยเน้นทำธุรกิจที่เกี่ยวข้องกับเทคโนโลยี	ระดับ 6	ป้องกันความเสี่ยงด้านอัตราแลกเปลี่ยนไม่น้อยกว่าร้อยละ 80 ของมูลค่าเงินลงทุนในต่างประเทศ
B-GLOB-INFRA	ลงทุนในหน่วยลงทุนของ FTGF ClearBridge Global Infrastructure Income Fund Class P2 USD Acc (กองทุนหลัก) โดยเฉลี่ยในรอบปีบัญชีไม่น้อยกว่า 80% ของ NAV กองทุนหลักเน้นลงทุนในตราสารทุนและหลักทรัพย์ที่มีลักษณะเดียวกับตราสารทุนในบริษัทที่เกี่ยวข้องกับโครงสร้างพื้นฐานในกลุ่มประเทศ G7 กองทุนหลักบริหารจัดการโดย ClearBridge Investments ซึ่งเป็นบริษัทในกลุ่มของ Franklin Resources, Inc. สัดส่วนการลงทุนในกองทุนรวมอื่นภายใต้ บลจ. เดียวกัน โดยเฉลี่ยรอบปีบัญชีไม่เกิน 20% ของ NAV	ระดับ 6	ป้องกันความเสี่ยงด้านอัตราแลกเปลี่ยนตามดุลพินิจของผู้จัดการกองทุน
B-IR-FOF	ลงทุนในหน่วยลงทุนของกองทุน Property และ/หรือ REITs และ/หรือกองทุน Infra และ/หรือกองทุน ETF ที่เน้นลงทุนในหน่วยลงทุนของกองทุน Property หรือ REITs หรือกองทุน Infra โดยเฉลี่ยในรอบปีบัญชีไม่น้อยกว่า 80% ของ NAV สัดส่วนการลงทุนในต่างประเทศ โดยเฉลี่ยในรอบปีบัญชีไม่เกิน 79% ของ NAV สัดส่วนการลงทุนในกองทุน Property และ/หรือ REITs และ/หรือกองทุน Infra ซึ่งอยู่ภายใต้ การจัดการของบริษัทจัดการ โดยเฉลี่ยในรอบปีบัญชีไม่เกิน 60% ของ NAV	ระดับ 8	ป้องกันความเสี่ยงด้านอัตราแลกเปลี่ยนตามดุลพินิจของผู้จัดการกองทุน

คำเตือน: ผู้ลงทุนควรทำความเข้าใจลักษณะสินค้า เงื่อนไขผลตอบแทน และความเสี่ยง ก่อนตัดสินใจลงทุน ทั้งนี้ ผลการดำเนินงานในอดีตของกองทุนรวม มิได้เป็นสิ่งยืนยันถึงผลการดำเนินงานในอนาคต ผู้ลงทุนควรขอคำแนะนำเพิ่มเติมก่อนทำการลงทุน

Disclaimer



1. ธนาคารกรุงเทพ จำกัด (มหาชน) (“ธนาคาร”) ได้จัดทำเอกสารฉบับนี้ขึ้นโดยนำวิเคราะห์ของหลักทรัพย์จัดการกองทุนรวมบัวหลวง จำกัด และหลักทรัพย์จัดการกองทุน บางกอก แคปปิตอล จำกัด ซึ่งเป็นบริษัทในเครือของธนาคาร และ/หรือ บริษัทอื่นใดตามที่ธนาคารเห็นสมควรมาระบุไว้ในเอกสารฉบับนี้ เพื่อให้ผู้ลงทุนทราบถึงความเสี่ยงของการลงทุนโดยไม่ได้รับข้อมูลที่ถูกต้องและครบถ้วนของข้อมูลดังกล่าว เนื่องจากข้อมูลอาจมีการเปลี่ยนแปลงได้ตลอดเวลา
2. ข้อมูลบางส่วนในเอกสารฉบับนี้ได้อ้างอิงจากแหล่งที่มาที่เชื่อถือได้ แต่ไม่ได้หมายความว่า ธนาคารได้รับรองความถูกต้องและครบถ้วนของข้อมูลดังกล่าว เนื่องจากข้อมูลอาจมีการเปลี่ยนแปลงได้ตลอดเวลา
3. เอกสารฉบับนี้ไม่ถือว่าเป็นคำแนะนำให้ซื้อหรือขายหลักทรัพย์ ธนาคารไม่ต้องรับผิดชอบต่อความเสียหายใดๆ ที่เกิดขึ้นโดยตรงหรือเป็นผลจากการใช้เนื้อหาหรือข้อมูลในเอกสารฉบับนี้ ทั้งนี้ การนำไปใช้ซึ่งข้อมูล บทความ บทวิเคราะห์ และการคาดการณ์ทั้งหลายที่ปรากฏอยู่ในเอกสารฉบับนี้ ถือเป็นภาระหน้าที่ของผู้ใช้ตกลงยอมรับความเสี่ยงและเป็นดุลยพินิจของผู้ใช้แต่เพียงผู้เดียว
4. การลงทุนมิใช่การฝากเงินไว้กับธนาคาร จึงไม่ได้รับความคุ้มครองจากสถาบันคุ้มครองเงินฝากหรือองค์กรอื่นใดของรัฐบาล ทั้งนี้ ธนาคาร และ/หรือ บริษัทในเครือของธนาคารไม่มีภาระผูกพันและไม่รับประกัน ในการลงทุนใดๆ แม้ว่าธนาคาร และ/หรือ บริษัทในเครือของธนาคารจะเป็นผู้จำหน่ายผลิตภัณฑ์การลงทุนนั้นก็ตาม ทั้งนี้ การลงทุนมีความเสี่ยง ผู้ลงทุนอาจได้รับเงินลงทุนคืนน้อยกว่าเงินลงทุนเริ่มแรก หรือผู้ลงทุนอาจไม่ได้รับผลตอบแทนจริงตามพอร์ตการลงทุนแนะนำ (Recommended Portfolio) หรืออาจขาดทุนจากการลงทุนตามพอร์ตการลงทุนแนะนำได้
5. พอร์ตการลงทุนแนะนำเป็นเพียงตัวอย่างของรูปแบบการลงทุนเพื่อให้ผู้ลงทุนพิจารณาและวิเคราะห์ในเบื้องต้นเท่านั้น ผู้ลงทุนอาจไม่ได้รับผลตอบแทนจริงตามพอร์ตการลงทุนแนะนำ ดังนั้น ในการเลือกผลิตภัณฑ์การลงทุนตามพอร์ตการลงทุนแนะนำ ผู้ลงทุนต้องทำความเข้าใจลักษณะของผลิตภัณฑ์การลงทุน เงื่อนไข ผลตอบแทน และความเสี่ยงก่อนตัดสินใจลงทุน
6. ผลการดำเนินงานในอดีต มิได้เป็นสิ่งยืนยันถึงผลการดำเนินงานในอนาคต เนื่องจากการคำนวณผลตอบแทนที่คาดหวังได้นำผลการดำเนินงานในอดีตมาคำนวณรวมกับการคาดการณ์การเติบโตของภาวะตลาดเงิน/ตลาดทุนในอนาคต และผลการดำเนินงานในอนาคตอาจไม่เป็นไปตามที่ได้คาดการณ์ไว้ ขึ้นอยู่กับภาวะทางเศรษฐกิจ ภาวะตลาด และปัจจัยอื่นๆ ประกอบด้วย
7. ตัวเลข และ/หรือ จำนวนใดๆ ที่ปรากฏในเอกสารฉบับนี้ เป็นเพียงประมาณการของข้อมูลทางการเงิน ณ วันที่จัดทำเอกสารฉบับนี้เท่านั้น ทั้งนี้ ประมาณการของข้อมูลทางการเงินดังกล่าวอาจคลาดเคลื่อนหรือแตกต่างจากข้อเท็จจริงที่มีอยู่ได้
8. การคำนวณผลตอบแทนการลงทุนที่ปรากฏในเอกสารนี้ถูกจัดทำขึ้นโดยอาศัยข้อมูลที่ธนาคารเก็บรวบรวมและมีอยู่ในระบบของธนาคารเท่านั้น อีกทั้งยังขึ้นอยู่กับข้อสมมติฐานหลายประการ นอกจากนี้สูตรที่ใช้ในการคำนวณดังกล่าว เป็นสูตรที่ธนาคาร และ/หรือ บริษัทในเครือของธนาคารกำหนดขึ้นเพื่อความเหมาะสมในการแสดงอัตราผลตอบแทนการลงทุนของธนาคาร และ/หรือ บริษัทในเครือของธนาคาร ดังนั้น วิธีการคำนวณที่ใช้ในเอกสารนี้จึงอาจเป็นวิธีที่แตกต่างจากวิธีที่ใช้คำนวณผลตอบแทนของสถาบันต่างๆ ซึ่งทำให้ผู้ลงทุนไม่สามารถนำผลการคำนวณดังกล่าวมาเปรียบเทียบกันได้ ดังนั้น ผู้ลงทุนจะต้องวิเคราะห์และเปรียบเทียบผลตอบแทนการลงทุนของผู้ลงทุนที่ได้จากสถาบันต่างๆ ด้วยตนเอง
9. เมื่อลงทุนจริงตามพอร์ตการลงทุนแนะนำ อาจมีการเพิ่มขึ้นหรือลดลงของมูลค่าสินทรัพย์ ทำให้สัดส่วนการลงทุนจริงไม่ตรงกับสัดส่วนของพอร์ตการลงทุนแนะนำไว้เดิม ผู้ลงทุนควรพิจารณาการซื้อหรือขายเพื่อคงสัดส่วนสินทรัพย์ตามพอร์ตการลงทุนแนะนำเดิม (Portfolio Rebalancing) ทั้งนี้ ผู้ลงทุนต้องทำความเข้าใจว่าการซื้อ หรือขาย หรือสับเปลี่ยนผลิตภัณฑ์การลงทุน อาจมีค่าใช้จ่ายหรือค่าธรรมเนียมที่เกิดขึ้นด้วย
10. ธนาคารขอสงวนสิทธิ์ในการเปลี่ยนแปลงผลิตภัณฑ์การลงทุน และ/หรือระยะเวลาการปรับสมดุล (Rebalancing) ของพอร์ตการลงทุนแนะนำ เพื่อให้เหมาะสมกับสภาพการณ์ตลาดในปัจจุบันได้โดยไม่ต้องแจ้งให้ทราบล่วงหน้า
11. ธนาคารขอสงวนสิทธิ์ในข้อมูลใดๆ ในเอกสารฉบับนี้ ห้ามผู้ใดเผยแพร่ อ้างอิง ลอกเลียน ทำซ้ำ ดัดแปลง หรือแก้ไขด้วยวิธีการใดๆ ไม่ว่าทั้งหมดหรือบางส่วน เว้นแต่จะได้รับอนุญาตเป็นลายลักษณ์อักษรจากธนาคาร

Mutual Fund Disclaimer (1)



ผู้ลงทุนควรทำความเข้าใจลักษณะสินค้า เงื่อนไขผลตอบแทน ความเสี่ยง และศึกษาสิทธิประโยชน์ทางภาษีในคู่มือการลงทุนก่อนตัดสินใจลงทุน

BCAP-DHSL, BCAP-GFIO, BCAP-GTAC, BCAP-GW10, BCAP-GW25, BCAP-GW50, BCAP-GW75, BCAP-GW90, BCAP-GFIA, BCAP-GMA, BCAP-GMA PLUS, BCAP-GMA UH, BCAP-GMA PLUS UH, BCAP-MNH UI, BCAP-USL, BCAP-EPC UI, BCAP-EPE UI, BCAP-2030 RMF, BCAP-2040 RMF, BCAP-2050 RMF, BCAP-GW10 SSF, BCAP-GW25 SSF, BCAP-GW50 SSF, BCAP-GW75 SSF, BCAP-GW90 SSF, B-STPLUS, B-ENHANCED, B-FLEX, B-ACTIVE, B-SENIOR, B-SENIOR-X, B-INCOME, BMAPS25, BMAPS55, B-DYNAMIC BOND, B-HY (H75) AI, B-HY (UH) AI, BFRMF, B25RMF, BFLRMF, BMAPS25RMF, BMAPS55RMF, B-DYNAMICRMF, BLTF75, B-INCOMESSF, B-DYNAMICSSF อาจลงทุนในหรือมีไว้ซึ่งตราสารหนี้ที่มีอันดับความน่าเชื่อถือต่ำกว่าอันดับที่สามารถลงทุนได้ (Non-Investment Grade) หรือที่ไม่ได้รับการจัดอันดับความน่าเชื่อถือ (Unrated Bond) ผู้ลงทุนอาจมีความเสี่ยงจากการผิดนัดชำระหนี้ของผู้ออกตราสาร ซึ่งส่งผลให้ผู้ลงทุนขาดทุนจากการลงทุนบางส่วน หรือทั้งจำนวนได้ และในการขายคืนหน่วยลงทุนอาจไม่ได้รับเงินคืนตามที่ระบุไว้ในโครงการ

BCAP-GMA UH, BCAP-GMA PLUS UH, BCAP-USL, B-HY (UH) AI, B-JPPASSIVE, B-EUPASSIVE, B-USPASSIVE, B-US2000P, B-CNA500P กองทุนจะไม่ป้องกันความเสี่ยงที่เกี่ยวข้องกับอัตราแลกเปลี่ยนเงินตราที่เกิดขึ้นจากการลงทุนในต่างประเทศ ผู้ลงทุนอาจขาดทุนหรือได้รับผลกำไรจากอัตราแลกเปลี่ยนเงิน หรือได้รับเงินคืนต่ำกว่าเงินลงทุนเริ่มแรกได้

BCAP-DHSL, BCAP-GFIO, BCAP-CTECH, BCAP-USND100, B-HY (H75) AI, B-NIPPON, B-ASIA, B-ASIA, B-ASIA ป้องกันความเสี่ยงด้านอัตราแลกเปลี่ยนบางส่วน

BCAP-GTAC, BCAP-GW10, BCAP-GW25, BCAP-GW50, BCAP-GW75, BCAP-GW90, BCAP-AQUANT, BCAP-CLEAN, BCAP-DISRUPT, BCAP-GE, BCAP-GFIA, BCAP-GMA, BCAP-GMA PLUS, BCAP-MNH UI, BCAP-XDIGI, BCAP-XHEALTH, BCAP-EPC UI, BCAP-EPE UI, BCAP-EEPSE UI, BCAP-GPROP, BCAP-2030 RMF, BCAP-2040 RMF, BCAP-2050 RMF, BCAP-GW10 SSF, BCAP-GW25 SSF, BCAP-GW50 SSF, BCAP-GW75 SSF, BCAP-GW90 SSF, B-ST, B-STPLUS, BFIXED, B-ENHANCED, B-SENIOR, B-SENIOR-X, B-INCOME, BMAPS25, BMAPS55, BMAPS100, B-KIND, B-ASEAN, B-DYNAMIC BOND, B-BHARATA, B-CHINE-EQ, B-VIETNAM, B-USALPHA, B-GLOBAL, B-FUTURE, B-GTO, B-SIP, B-PREMIUM, B-FINTECH, B-GLOB-INFRA, BCARE, B-INNOTECH, B-ASIATECH, B-OPP, B-CNNEXT, BGOLD, B-IR-FOF, BMAPS25RMF, BMAPS55RMF, BMAPS100RMF, BBASICRMF, B-ASEANRMF, B-INDIAMRMF, B-CHINAARMF, B-VIETNAMRMF, B-USALPHARMF, B-GLOBAL, B-GTO, B-SIP, B-PREMIUM, B-GLOB-INFRRMF, BCARERMF, B-INNOTECHRMF, BGOLDRMF, B-IR-FOFRMF, B-FUTURERMF, B-DYNAMICRMF, B-OPPRMF, B-ASIATECHRMF, BBASICDLTF, B-INCOMESSF, BM70SSF, BEQSSF, B-FUTURESSF, B-CHINESSF, B-VIETNAMSSF, B-USALPHASSF, B-GTOSSF, B-SIPSSF, B-GLOB-INFRASSF, BCARESSF, B-INNOTECHSSF, B-DYNAMICSSF, B-MIXED-THAIESG, B-EQ-THAIESG, BMDIV-TEGEX, BM70-TEGEX, BEQD-TEGEX อาจทำสัญญาป้องกันความเสี่ยงจากอัตราแลกเปลี่ยนเงินในหลักทรัพย์สกุลเงินตราต่างประเทศที่กองทุนถืออยู่ โดยขึ้นอยู่กับดุลยพินิจของบริษัทจัดการซึ่งอาจมีต้นทุนสำหรับการทำธุรกรรมฯ โดยทำให้ผลตอบแทนของกองทุนโดยรวมลดลงจากต้นทุนที่เพิ่มขึ้น และในกรณีที่ไม่ได้ทำสัญญาป้องกันความเสี่ยงอัตราแลกเปลี่ยนเงิน ผู้ลงทุนอาจขาดทุนหรือได้รับผลกำไรจากอัตราแลกเปลี่ยนเงิน หรือได้รับเงินคืนต่ำกว่าเงินลงทุนเริ่มแรกได้



Mutual Fund Disclaimer (2)

ผู้ลงทุนควรทำความเข้าใจลักษณะสินค้า เงื่อนไขผลตอบแทน ความเสี่ยง และศึกษาสิทธิประโยชน์ทางภาษีในคู่มือการลงทุนก่อนตัดสินใจลงทุน

BCAP-AQUANT, BCAP-SET, BCAP-CTECH, BCAP-GE, BCAP-USND100, BCAP-SET RMF, BCAP-MSCITH LTF, BCAPSETTHAIESGX, BKD, BSIRICG, BBASIC, BKA, BKA2, BKIND, B-THAICG, B-INFRA, BTK, BTP, B-ASEAN, B-SMEQ, B-NIPPON, B-BHARATA, B-CHINE-EQ, B-VIETNAM, B-USALPHA, B-JPPASSIVE, B-EUPASSIVE, B-USPASSIVE, B-US2000P, B-CNA500P, B-CNNEXT, BERMF, IN-RMF, B-SM-RMF, BSIRIRMF, B-TOPTENRMF, B-ASEANRMF, B-INDIAMRMF, B-CHINAARMF, B-VIETNAMRMF, B-USALPHARMF, B-TOPTENLTF, B-LTF, BEQSSF, B-CHINESSF, B-VIETNAMSSF, B-USALPHASSF, B-SI-THAIESG, B-MIXED-THAIESG, B-EQ-THAIESG, B-TOP-THAIESG, BMDIV-TESGX, BM70-TESGX, BEQD-TESGX อาจลงทุนในตราสารทุนซึ่งกระจุกตัวในประเทศ หรือกลุ่มประเทศที่กองทุนลงทุน ผู้ลงทุนจึงควรพิจารณาการกระจายความเสี่ยงของพอร์ตการลงทุนโดยรวมของตนเองด้วย

BCAP-CLEAN, BCAP-CTECH, BCAP-DISRUPT, BCAP-XDIGI, BCAP-XHEALTH, BCAP-EEPSE UI, B-SIP, B-PREMIUM, B-FINTECH, B-GLOB-INFRA, BCARE, B-INNOTECH, B-ASIATECH, B-SIP, B-PREMIUM, B-GLOB-INFRRMF, BCARERMF, B-INNOTECHRMF, B-ASIATECHRMF, B-SIPSSF, B-GLOB-INFRRSSF, BCARESSF, B-INNOTECHSSF อาจลงทุนในตราสารทุนซึ่งกระจุกตัวเพียงบางหมวดอุตสาหกรรมที่กองทุนลงทุน ผู้ลงทุนจึงควรพิจารณาการกระจายความเสี่ยงของพอร์ตการลงทุนโดยรวมของตนเองด้วย

BCAP-MNH UI, BCAP-EPC UI, BCAP-EPE UI, BCAP-EEPSE UI เป็นกองทุนรวมสำหรับผู้ลงทุนสถาบันและผู้ลงทุนรายใหญ่พิเศษเท่านั้น

B-HY (H75) AI, B-HY (UH) AI เป็นกองทุนรวมที่กำหนดเงื่อนไขห้ามขายผู้ลงทุนรายย่อย

BCAP-MNH UI, BCAP-EPC UI, BCAP-EPE UI, BCAP-EEPSE UI, B-HY (H75) AI, B-HY (UH) AI เป็นกองทุนรวมที่มีความเสี่ยงสูงหรือซับซ้อนซึ่งมีความแตกต่างจากการลงทุนหรือใช้บริการในตลาดทุนทั่วไป ผู้ลงทุนจึงควรศึกษาข้อมูลสำคัญของกองทุนอย่างละเอียดก่อนตัดสินใจลงทุน

LTF เป็นกองทุนที่ส่งเสริมการลงทุนระยะยาวในหุ้น SSF / SSFX เป็นกองทุนเพื่อส่งเสริมการออม Thai ESG / Thai ESGX เป็นกองทุนที่ส่งเสริมการออมระยะยาว และสนับสนุนการลงทุนเพื่อความยั่งยืนของประเทศไทย และ RMF ลงทุนเพื่อเกษียณอายุ ผู้ลงทุนจะไม่ได้รับสิทธิประโยชน์ทางภาษีหากไม่ปฏิบัติตามเงื่อนไขการลงทุน ทั้งนี้ การลงทุนในกองทุนรวมหุ้นระยะยาว (LTF) ตั้งแต่วันที่ 1 มกราคม 2563 เป็นต้นไป การลงทุนในกองทุนเพื่อการออมพิเศษ (SSF) ตั้งแต่วันที่ 1 กรกฎาคม 2563 เป็นต้นไป และการลงทุนในกองทุนเพื่อการออม (SSF) ตั้งแต่วันที่ 1 มกราคม 2568 เป็นต้นไป ผู้ลงทุนไม่สามารถนำมาลดหย่อนภาษีได้

Authored by

Pariwat Teeradusitsilp, CFP® *

Team Lead Investment Strategist
Bangkok Bank Chief Investment Office

Kris Praprudwong

Senior Investment Strategist
Bangkok Bank Chief Investment Office

Nattapol Patarapureeruk, CFA, CFP® **

Investment Strategist
Bangkok Bank Chief Investment Office

Wasan Thammathalee

Assistant Investment Strategist
Bangkok Bank Chief Investment Office

Attaphol Kittiakrastien CFA, CAIA

Team Lead Investment Product
Bangkok Bank Wealth & Private Bank

Sorasak Saysawang

Investment Product Specialist
Bangkok Bank Wealth & Private Bank

* Fundamental Investment Analyst on Securities

** Fundamental Investment Analyst on Capital Market

Contact

WealthandPrivateBankCIO@bangkokbank.com

Investment Strategy Team

Niti Sanivarl, CISA, CFP® **

Investment Strategist
Bangkok Bank Chief Investment Office

Investment Product Team





Follow the latest financial and investment news on
our Line Official Account @BangkokBankW_PB